



CONTROL MICROBIOLÓGICO EN AGUAS RESIDUALES COMO INDICADOR EPIDEMIOLÓGICO DE ALERTA TEMPRANA DE PROPAGACIÓN DE COVID-19

INFORME RESULTADOS EN EDAR

SEMANA 137 (12 a 18 de marzo de 2023)

Contenido

1. Resultados globales de los muestreos semanales.....	3
<i>Tabla 1. Resultados y evolución de SARS-CoV-2 en la entrada de la EDAR.....</i>	<i>4</i>
<i>Tabla 2. Resumen de los resultados de las variantes analizadas de SARS-CoV-2 por EDAR.....</i>	<i>6</i>
2. Diagrama de caja de los resultados en entrada del total de EDAR controladas en VATar COVID-19.....	8
3. Mapa de tendencia respecto a la semana anterior.....	9
4. Mapa de niveles de detección. clasificación respecto al histórico.....	10
5. Mapa de variantes dominantes.....	11
6. Histórico de tendencias de muestreos en entrada de EDAR. Evolución respecto a la semana anterior¹	12

Para la correcta interpretación del informe debe consultarse la página [VATar COVID-19](#) en la web del Ministerio para la Transición Ecológica y el Reto Demográfico.



1. RESULTADOS GLOBALES DE LOS MUESTREOS SEMANALES

La información que se recoge en la tabla 1 corresponde a:

EDAR	Nombre de la estación depuradora de aguas residuales
Municipio	Ubicación de la EDAR
Resultado SARS-CoV-2	Positivo/negativo Si se detectan restos de material genético del virus SARS-CoV-2 a la entrada de la EDAR
Evolución desde la semana anterior	Disminución significativa / Disminución / Estable / Aumento / Aumento significativo Variación del material genético respecto la semana anterior expresado en unidades logarítmicas, Siendo: Disminución significativa: <-1 Disminución: de -1 a -0,4 Estable: de -0,4 a 0,4 Aumento: 0,4 a 1 Aumento significativo: >1
Filas azuladas	Si se han producido precipitaciones durante el día de muestreo o el anterior. En este caso la muestra podría haberse diluido ligeramente, disminuyendo los niveles detectados de SARS- CoV-2.



Tabla 1. Resultados y evolución de SARS-CoV-2 en la entrada de la EDAR

Código EDAR	EDAR	Municipio	Resultado SARS-CoV-2	Clasificación respecto al histórico ³	Evolución desde la semana anterior ¹	Ulog de diferencia	Precip. (mm) día muestreo / anterior	
EDAR_01	PINEDO 1	VALENCIA	Positivo		Disminución	-0,49	0,1	
EDAR_02	DON BENITO – VVA. DE LA SERENA	DON BENITO	Positivo		Estable	-0,11		
EDAR_03	LA GOLONDRINA	CÓRDOBA	Positivo		Estable	0,06		
EDAR_04	GRANADA SUR	GRANADA	Positivo		Estable	0,39		
EDAR_05	REZA	ORENSE	Positivo		Estable	0,05	0,2	
EDAR_06	GUADALHORCE	MÁLAGA	Positivo		Estable	0,30		
EDAR_07	LA CHINA	MADRID	Positivo		Estable	-0,13		
EDAR_08	LA GAVIA	MADRID	Positivo		Disminución	-0,52		
EDAR_09	TORREJÓN	TORREJÓN DE ARDOZ	Positivo		Estable	0,34		
EDAR_10	SAN JERÓNIMO	SEVILLA	Positivo		Aumento	0,60		
EDAR_11	TUDELA	TUDELA	Positivo		Estable	-0,11		
EDAR_12	CRISPIJANA	VITORIA	Positivo		Estable	0,09		1,2
EDAR_13	GALINDO	BILBAO	Positivo		Estable	-0,13		5,4
EDAR_14	LOGROÑO	LOGROÑO	Positivo		Aumento	0,62		
EDAR_15	LA CARTUJA	ZARAGOZA	Positivo		Aumento	0,42		
EDAR_16	VILLAPEREZ	OVIEDO	Positivo		Estable	0,37		
EDAR_17	PALMA II	PALMA DE MALLORCA	Positivo		Estable	0,27		
EDAR_18	BARRANCO SECO II	LAS PALMAS DE GRAN CANARIA	Positivo		Aumento	0,45		
EDAR_19	ADEJE - ARONA	ADEJE	NT (No analizado)		S/D			
EDAR_20	SAN ROMAN	SANTANDER	Positivo		Estable	-0,04		0,7
EDAR_21	SEGOVIA	SEGOVIA	Positivo		Estable ²	-0,02		
EDAR_22	SORIA	SORIA	Positivo		Aumento	0,92		
EDAR_23	VALLADOLID	VALLADOLID	Positivo		Estable	0,03		
EDAR_24	ALBACETE	ALBACETE	Positivo		Estable ²	-0,07		
EDAR_25	GUADALAJARA	GUADALAJARA	Positivo		Disminución	-0,54		
EDAR_26	BESOS	BARCELONA	Positivo		Disminución	-0,54		
EDAR_27	IGUALADA	IGUALADA	Positivo		Disminución	-0,57		
EDAR_28	LLEIDA	LLEIDA	Positivo		Estable	-0,12		
EDAR_29	CUENCA	CUENCA	Positivo		Aumento	0,42		
EDAR_30	ARROYO DE EL SOTO	MÓSTOLES	Positivo		Estable	-0,31		
EDAR_31	REJAS	MADRID	Positivo		Estable	-0,20		
EDAR_32	VIVEROS DE LA VILLA	MADRID	Positivo		Estable	0,13		
EDAR_33	MELILLA	MELILLA	Positivo		Estable	0,30		
EDAR_34	CALAHORRA	CALAHORRA	Positivo		Aumento	0,93		
EDAR_35	TALAVERA DE LA REINA	TALAVERA DE LA REINA	Positivo		Aumento	0,67		
EDAR_36	CÁCERES	CÁCERES	Positivo		Estable	0,35		
EDAR_37	LUGO	LUGO	Positivo		Aumento	0,51		2,5
EDAR_38	LAGARES	VIGO	Positivo		Estable	0,26		0,5

Código EDAR	EDAR	Municipio	Resultado SARS-CoV-2	Clasificación respecto al histórico ³	Evolución desde la semana anterior ¹	Ulog de diferencia	Precip. (mm) día muestreo / anterior	
EDAR_39	PLACERES	PONTEVEDRA	Positivo		Disminución significativa	-1,20	6,8	1,6
EDAR_40	GIJÓN OESTE	GIJÓN	Positivo		Estable	-0,23		
EDAR_41	HUESCA	HUESCA	Positivo		Estable	0,33		4
EDAR_42	TERUEL	TERUEL	Positivo		Disminución	-0,45		
EDAR_43	TOLEDO	TOLEDO	Positivo		Estable ²	0,31		
EDAR_44	ALGORÓS	ELCHE	Positivo		Estable	0,08		
EDAR_45	MURCIA ESTE	MURCIA	Positivo		Estable	0,18		
EDAR_46	CABEZO BEAZA	CARTAGENA	Positivo		Aumento	0,67		
EDAR_47	GUADALETE	JEREZ DE LA FRONTERA	Positivo		Aumento	0,45		
EDAR_48	JAÉN	JAÉN	Positivo		Disminución	-0,85		
EDAR_49	CÁDIZ – SAN FERNANDO	CÁDIZ	Positivo		Estable	0,02		
EDAR_50	HUELVA	HUELVA	Positivo		Estable	-0,03		
EDAR_51	EL BOBAR	ALMERÍA	Positivo		Estable	0,00		0,1
EDAR_52	CIUDAD REAL – MIGUELTURRA	CIUDAD REAL	Positivo		Estable	0,25		
EDAR_53	BUENOS AIRES	SANTA CRUZ DE TENERIFE	Positivo		Estable	-0,10		
EDAR_54	CEUTA	CEUTA	NT (No analizado)		S/D			

¹. Se categoriza cualitativamente la variación de acuerdo a los siguientes intervalos: <-1 unidades logarítmicas de diferencia "Disminución significativa"; -1 a -0,4 "Disminución"; -0,4 a 0,4 "Estable"; 0,4 a 1 "Aumento"; >1 "Aumento significativo".

². Disparidad significativa en la tendencia de variación entre las distintas dianas analizadas. Hay que tomarse los resultados de variación con cautela.

³. Se categoriza la posición de los niveles detectados la semana actual (cg/l de la diana N1 en Ulog) respecto al histórico de cada depuradora (calculado con las muestras recogidas entre julio de 2020 y mayo de 2022) de acuerdo a los siguientes percentiles:

Menor que el 75% de los datos anteriores	Menor que el 50% de los datos anteriores	Mayor que el 50% de los datos anteriores	Mayor que el máximo histórico	No detectado	No testeado
--	--	--	-------------------------------	--------------	-------------

Cuando hay precipitaciones el día del muestreo o el anterior, la muestra podría haberse diluido, disminuyendo los niveles detectados de SARS-CoV-2. Asimismo, la presencia de nieve y sal en el terreno afecta a la dilución y modifica las características del agua bruta, pudiendo disminuir los niveles detectados.

S/D: Sin dato. Implica que debido a incidencias puntuales no se ha podido estimar la variación respecto a la muestra precedente, por no ser comprobables.

NT: No analizado

No se ha podido muestrear en la EDAR de Adeje-Arona.

Debido a una incidencia logística la muestra de Ceuta no pudo ser analizada.

Tabla 2. Resumen de los resultados de las variantes analizadas de SARS-CoV-2 por EDAR

Código EDAR	EDAR	Municipio	Ómicron BA.4, BA.5 y/o sublinajes derivados (del69/70)⁴
EDAR_01	PINEDO 1	VALENCIA	0%
EDAR_02	DON BENITO – VVA. DE LA SERENA	DON BENITO	0%
EDAR_03	LA GOLONDRINA	CÓRDOBA	0%
EDAR_04	GRANADA SUR	GRANADA	0%
EDAR_05	REZA	ORENSE	5%
EDAR_06	GUADALHORCE	MÁLAGA	1%
EDAR_07	LA CHINA	MADRID	4%
EDAR_08	LA GAVIA	MADRID	3%
EDAR_09	TORREJÓN	TORREJÓN DE ARDOZ	5%
EDAR_10	SAN JERÓNIMO	SEVILLA	2%
EDAR_11	TUDELA	TUDELA	0%
EDAR_12	CRISPIJANA	VITORIA	7%
EDAR_13	GALINDO	BILBAO	20%
EDAR_14	LOGROÑO	LOGROÑO	21%
EDAR_15	LA CARTUJA	ZARAGOZA	45%
EDAR_16	VILLAPEREZ	OVIEDO	10%
EDAR_17	PALMA II	PALMA DE MALLORCA	0%
EDAR_18	BARRANCO SECO II	LAS PALMAS DE GRAN CANARIA	17%
EDAR_19	ADEJE - ARONA	ADEJE	NT
EDAR_20	SAN ROMAN	SANTANDER	2%
EDAR_21	SEGOVIA	SEGOVIA	1%
EDAR_22	SORIA	SORIA	1%
EDAR_23	VALLADOLID	VALLADOLID	2%
EDAR_24	ALBACETE	ALBACETE	0%
EDAR_25	GUADALAJARA	GUADALAJARA	9%
EDAR_26	BESOS	BARCELONA	11%
EDAR_27	IGUALADA	IGUALADA	17%
EDAR_28	LLEIDA	LLEIDA	6%
EDAR_29	CUENCA	CUENCA	3%
EDAR_30	ARROYO DE EL SOTO	MÓSTOLES	2%
EDAR_31	REJAS	MADRID	5%
EDAR_32	VIVEROS DE LA VILLA	MADRID	27%
EDAR_33	MELILLA	MELILLA	0%
EDAR_34	CALAHORRA	CALAHORRA	0%
EDAR_35	TALAVERA DE LA REINA	TALAVERA DE LA REINA	1%
EDAR_36	CÁCERES	CÁCERES	1%
EDAR_37	LUGO	LUGO	1%
EDAR_38	LAGARES	VIGO	Nd

Código EDAR	EDAR	Municipio	Ómicron BA.4, BA.5 y/o sublinajes derivados (del69/70) ⁴
EDAR_39	PLACERES	PONTEVEDRA	1%
EDAR_40	GIJÓN OESTE	GIJÓN	6%
EDAR_41	HUESCA	HUESCA	0%
EDAR_42	TERUEL	TERUEL	0%
EDAR_43	TOLEDO	TOLEDO	1%
EDAR_44	ALGORÓS	ELCHE	3%
EDAR_45	MURCIA ESTE	MURCIA	37%
EDAR_46	CABEZO BEAZA	CARTAGENA	22%
EDAR_47	GUADALETE	JEREZ DE LA FRONTERA	6%
EDAR_48	JAÉN	JAÉN	0%
EDAR_49	CÁDIZ – SAN FERNANDO	CÁDIZ	5%
EDAR_50	HUELVA	HUELVA	13%
EDAR_51	EL BOBAR	ALMERÍA	0%
EDAR_52	CIUDAD REAL – MIGUELTURRA	CIUDAD REAL	17%
EDAR_53	BUENOS AIRES	SANTA CRUZ DE TENERIFE	0%
EDAR_54	CEUTA	CEUTA	NT

⁴. La cuantificación de cada variante es independiente, por ello, la suma de los porcentajes de las variantes detectadas en cada muestra podría superar el 100%.

En los casos en los que el resultado de la cuantificación es inferior al límite de cuantificación, el % final se marca en rojo.

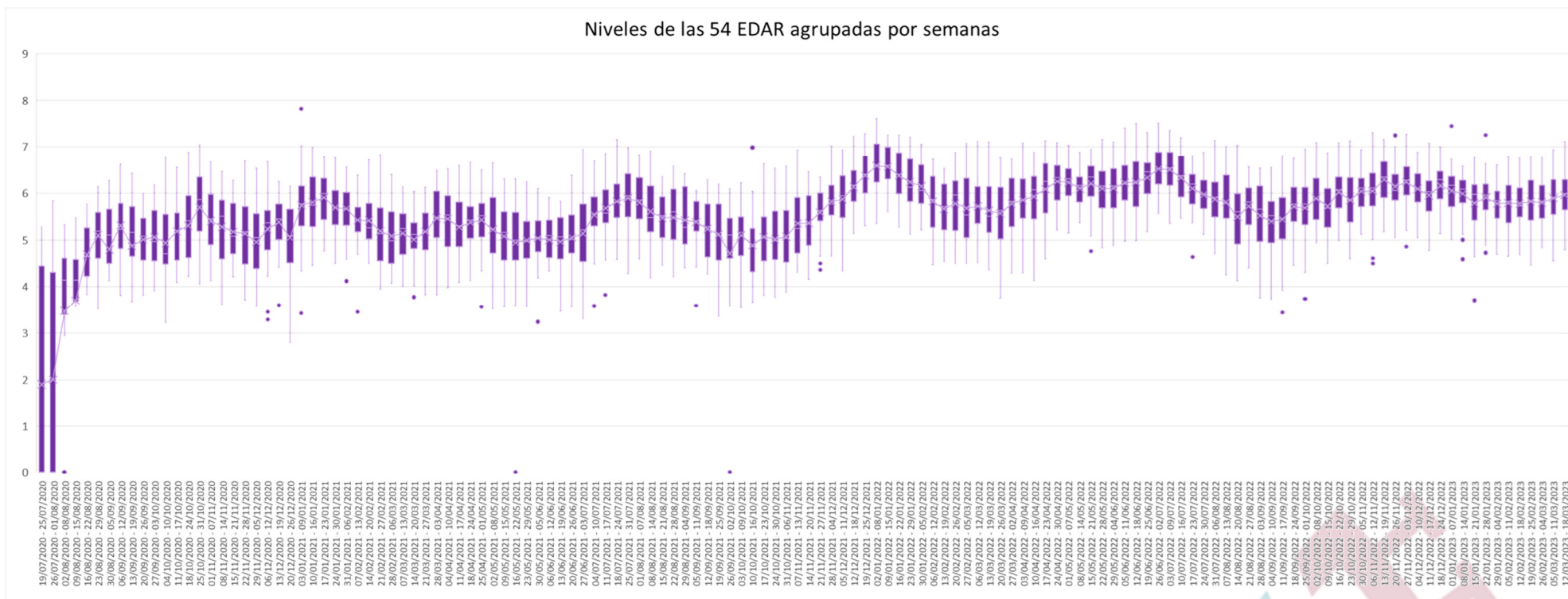
Nd: No detectado. Ne: % No estimable. Guion (-): Variante no analizada. NT: No analizado.


No se ha podido muestrear en la EDAR de Adeje-Arona.

Debido a una incidencia logística la muestra de Ceuta no pudo ser analizada.



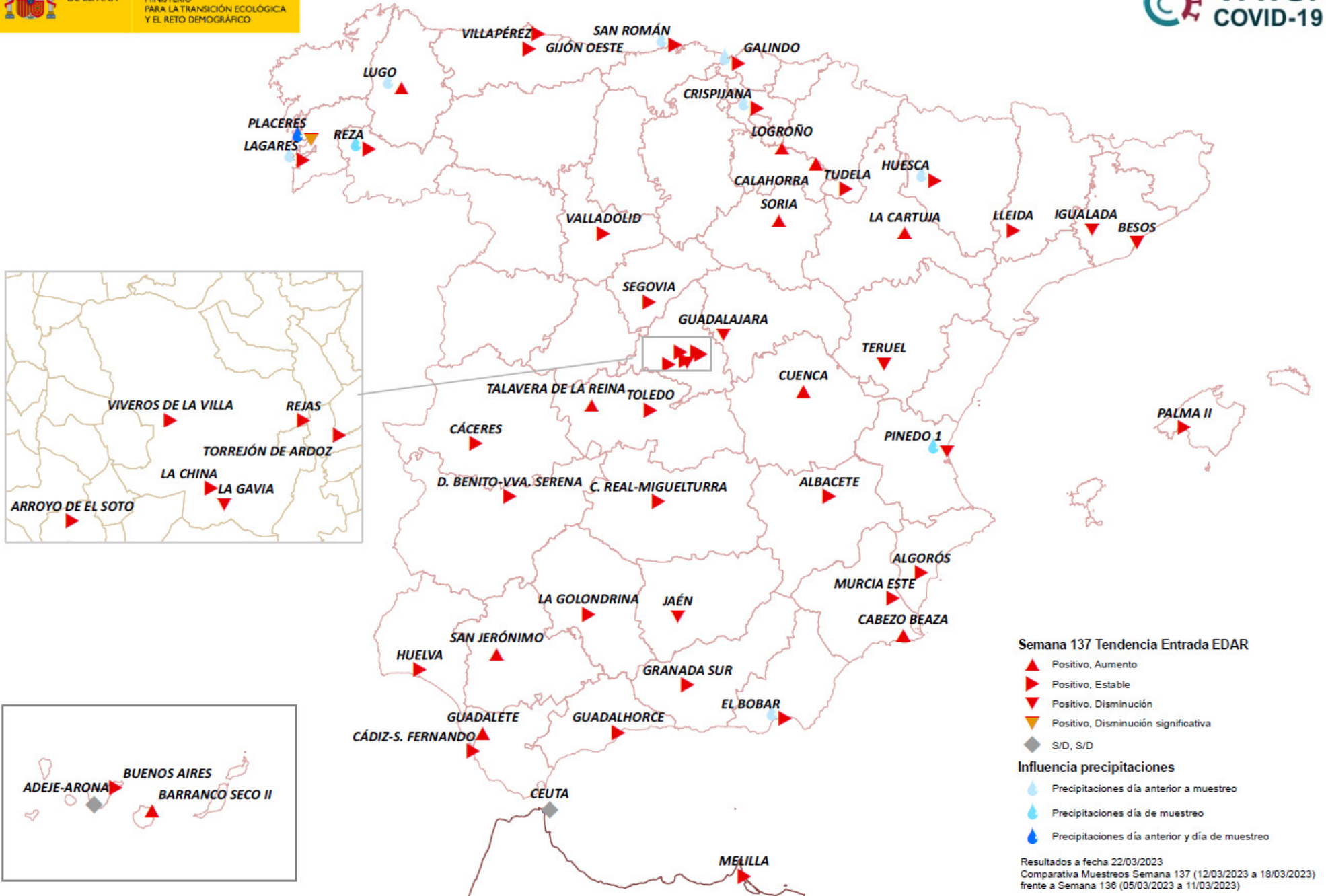
2. DIAGRAMA DE CAJA DE LOS RESULTADOS EN ENTRADA DEL TOTAL DE EDAR CONTROLADAS EN VATAR COVID-19




 → Mediana de los valores semanales
 → Media de los valores semanales

3. MAPA DE TENDENCIA RESPECTO A LA SEMANA ANTERIOR

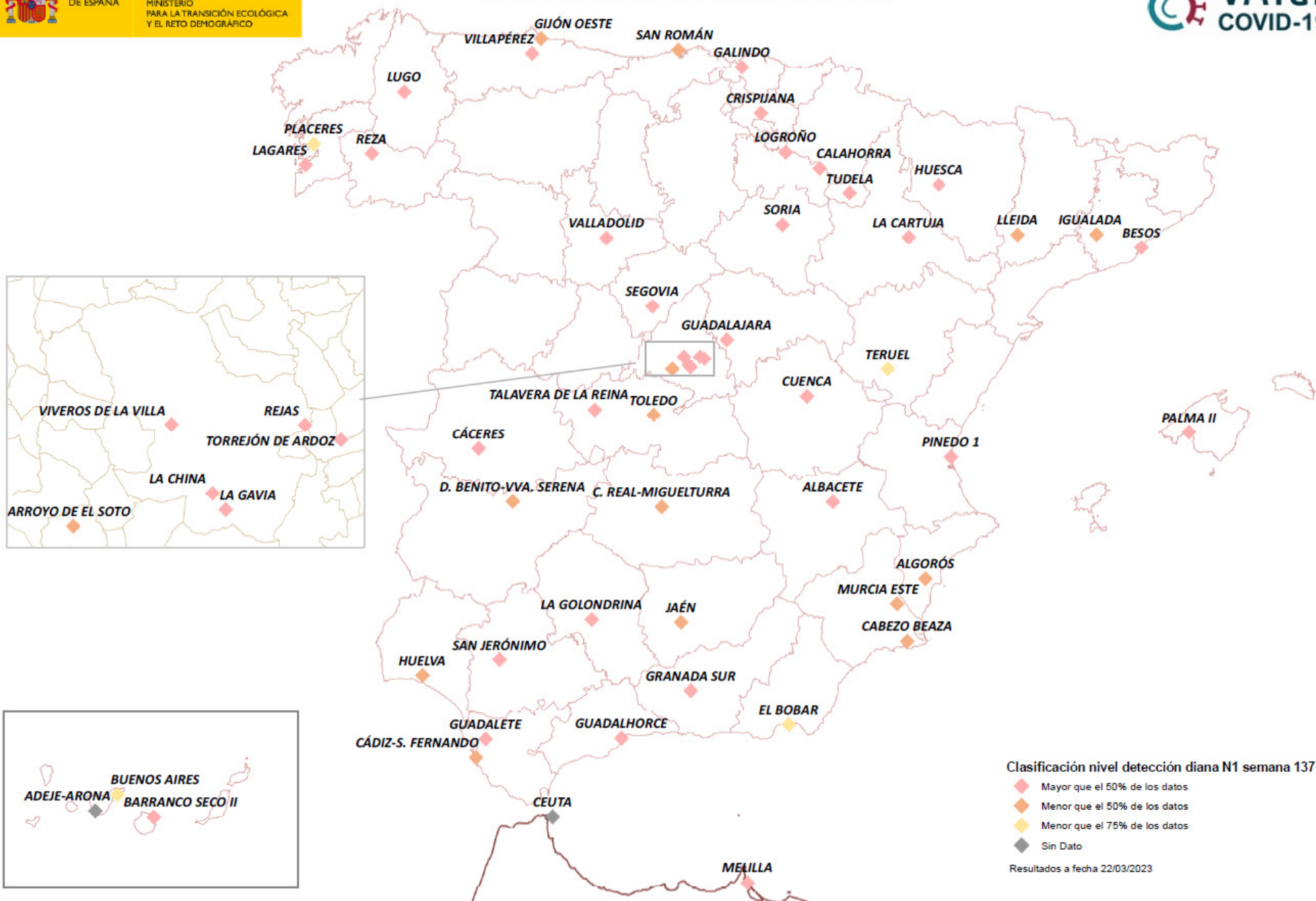
RESULTADOS SARS-CoV-2 EN EDAR



4. MAPA DE NIVELES DE DETECCIÓN. CLASIFICACIÓN RESPECTO AL HISTÓRICO

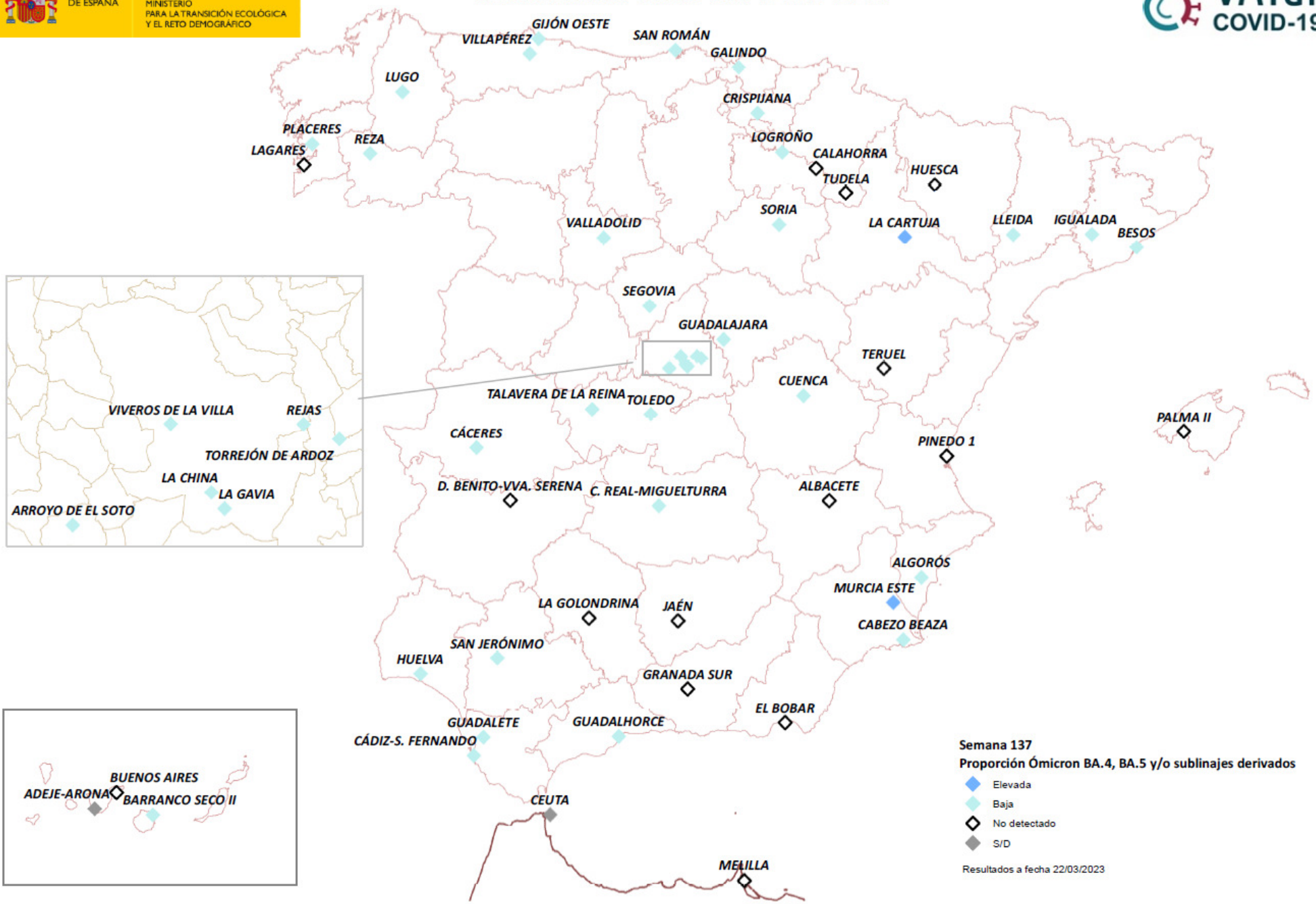


RESULTADOS SARS-CoV-2 EN EDAR



5. MAPA DE VARIANTES DOMINANTES

RESULTADOS SARS-CoV-2 EN EDAR



6. HISTÓRICO DE TENDENCIAS DE MUESTREOS EN ENTRADA DE EDAR. EVOLUCIÓN RESPECTO A LA SEMANA ANTERIOR¹

Código EDAR	EDAR	Municipio	Semana 1 (12/07/2020 – 18/07/2020)	Semana 2 (19/07/2020 – 25/07/2020)	Semana 3 (26/07/2020 – 01/08/2020)	Semana 4 (02/08/2020 – 08/08/2020)	Semana 5 (09/08/2020 – 15/08/2020)	Semana 6 (16/08/2020 – 22/08/2020)	Semana 7 (23/08/2020 – 29/08/2020)	Semana 8 (30/08/2020 – 05/09/2020)	Semana 9 (06/09/2020 – 12/09/2020)	Semana 10 (13/09/2020 – 19/09/2020)	Semana 11 (20/09/2020 – 26/09/2020)	Semana 12 (27/09/2020 – 03/10/2020)
EDAR_01	PINEDO 1	Valencia	No muestreado	Primera determinación	Estable	Estable	Estable	Disminución	Estable	Estable	Aumento	Disminución	Aumento significativo	Disminución ²
EDAR_02	DON BENITO – VVA. DE LA SERENA	Don Benito	Primera determinación	Aumento	Aumento	Estable	Estable	Aumento	Disminución significativa	Estable	Estable	Estable	Estable	Disminución ²
EDAR_03	LA GOLONDRINA	Córdoba	Primera determinación	S/D	Aumento	Aumento	Disminución	Aumento significativo	Disminución	Aumento	Estable	Estable	Disminución	Estable
EDAR_04	GRANADA SUR	Granada	No muestreado	Primera determinación	S/D	Aumento	Estable	Aumento	Disminución	Aumento	Estable	Estable	Estable	Estable ²
EDAR_05	REZA	Orense	Primera determinación	S/D	S/D	S/D	Aumento	Estable	Estable	Estable	Aumento significativo	Estable	Disminución	Estable ²
EDAR_06	GUADALHORCE	Málaga	No muestreado	No muestreado	Primera determinación	Estable	Estable	Estable	Estable	Estable	Estable	Disminución significativa	Aumento	Disminución
EDAR_07	LA CHINA	Madrid	Primera determinación	Aumento	S/D	Aumento	Estable	Estable	Estable	Estable	Disminución	Estable	Aumento	Disminución
EDAR_08	LA GAVIA	Madrid	Primera determinación	S/D	S/D	Aumento	Aumento	Aumento significativo	Disminución	Disminución	Aumento	Estable	Disminución	Estable
EDAR_09	TORREJÓN DE ARDOZ	Torrejón de Ardoz	Primera determinación	S/D	S/D	Aumento	Estable	Estable	Estable	Estable	Aumento significativo	Disminución	Estable	Estable ²
EDAR_10	SAN JERÓNIMO	Sevilla	Primera determinación	S/D	S/D	Aumento	Estable	Estable	Estable	Aumento	Estable	Estable	Estable	Estable
EDAR_11	TUDELA	Tudela	Primera determinación	Aumento	Aumento	Estable	S/D	Aumento	Estable	Aumento	Estable	Disminución	Disminución	Estable ²
EDAR_12	CRISPIJANA	Vitoria	No muestreado	Primera determinación	S/D	Aumento	Aumento	Estable	Estable	Estable	Aumento	Estable	Estable	Estable
EDAR_13	GALINDO	Bilbao	Primera determinación	S/D	S/D	Aumento	Estable	Estable	Estable	Estable	Estable	Aumento	Disminución	Estable
EDAR_14	LOGROÑO	Logroño	No muestreado	Primera determinación	S/D	Aumento	Estable	Aumento	Estable	Estable	Aumento	Disminución	Estable	Estable ³
EDAR_15	LA CARTUJA	Zaragoza	No muestreado	Primera determinación	Disminución	Estable	Aumento	Estable	Aumento significativo	Estable	Aumento	Disminución	Estable	Aumento
EDAR_16	VILLAPÉREZ	Oviedo	Primera determinación	S/D	S/D	Aumento	Aumento significativo	Estable	Estable	Estable	Estable	Aumento significativo	Estable	Disminución ²
EDAR_17	PALMA II	Palma de Mallorca	No muestreado	Primera determinación	Estable	Aumento	Estable	Estable	Aumento	Estable	Estable	Disminución	Disminución	Estable ²
EDAR_18	BARRANCO SECO II	Las Palmas de Gran Canaria	No muestreado	No muestreado	Primera determinación	Aumento	Aumento	Estable	Aumento significativo	Aumento	Estable	Disminución	Disminución	Estable ²
EDAR_19	ADEJE-ARONA	Adeje	No muestreado	No muestreado	No muestreado	Primera determinación	S/D	Aumento	Aumento significativo	Aumento	Estable	S/D	Aumento	Aumento ²
EDAR_20	SAN ROMÁN	Santander	No muestreado	Primera determinación	S/D	Aumento	Estable	Aumento	Aumento	Disminución	Aumento	Aumento	Disminución	Disminución
EDAR_21	SEGOVIA	Segovia	No muestreado	Primera determinación	Aumento significativo	S/D	Aumento	Estable	Disminución	S/D	Aumento	Estable	Estable	Disminución
EDAR_22	SORIA	Soria	No muestreado	Primera determinación	Estable	Aumento	Disminución	Aumento	Aumento	Disminución	Estable	Disminución significativa	Estable	Disminución
EDAR_23	VALLADOLID	Valladolid	No muestreado	Primera determinación	Aumento	Estable	Estable	Aumento significativo	Estable	Estable	Disminución	Aumento significativo	Disminución significativa	Estable
EDAR_24	ALBACETE	Albacete	No muestreado	Primera determinación	Aumento	Aumento	Disminución	Aumento	Estable	Aumento significativo	Disminución	Aumento	Disminución	Disminución
EDAR_25	GUADALAJARA	Guadalajara	No muestreado	No muestreado	Primera determinación	Aumento	Estable	Aumento	Estable	Estable	Estable	Estable	Disminución significativa	Aumento ²
EDAR_26	BESOS	Barcelona	No muestreado	Primera determinación	Aumento	Disminución	Estable	Aumento	Aumento	Estable	Aumento significativo	Disminución significativa	Estable	Aumento significativo
EDAR_27	IGUALADA	Igualada	No muestreado	Primera determinación	Aumento	S/D	S/D	Aumento	Aumento significativo	Estable	Estable	Estable	Estable	Estable
EDAR_28	LLEIDA	Lleida	No muestreado	Primera determinación	Estable	Estable	Estable	Aumento	Aumento	Aumento	Estable	Disminución significativa	Estable	Estable
EDAR_29	CUENCA	Cuenca	No muestreado	Primera determinación	S/D	S/D	Aumento	Disminución	Aumento significativo	Disminución significativa	Aumento	Disminución	Aumento significativo	Disminución significativa
EDAR_30	ARROYO DE EL SOTO	Móstoles	Primera determinación	Aumento	Estable	Disminución	Aumento	Estable	Estable	Estable	Estable	S/D	Estable	Estable

¹ Se categoriza cualitativamente la variación de acuerdo a los siguientes intervalos: <-1 unidades logarítmicas de diferencia “Disminución significativa”; -1 a -0,4 “Disminución”; -0,4 a 0,4 “Estable”; 0,4 a 1 “Aumento”; >1 “Aumento significativo”.

² Disparidad significativa en la tendencia de variación entre las distintas dianas analizadas. Hay que tomarse los resultados de variación con cautela.

Remarcadas en azul las EDAR donde se han registrado precipitaciones durante el día del muestreo o el anterior. Cuando hay precipitaciones el día del muestreo o el anterior, la muestra podría haberse diluido ligeramente, disminuyendo los niveles detectados de SARS-CoV-2.

Código EDAR	EDAR	Municipio	Semana 13 (04/10/2020 – 10/10/2020)	Semana 14 (11/10/2020 – 17/10/2020)	Semana 15 (18/10/2020 – 24/10/2020)	Semana 16 (25/10/2020 – 31/10/2020)	Semana 17 (01/11/2020 – 07/11/2020)	Semana 18 (08/11/2020 – 14/11/2020)	Semana 19 (15/11/2020 – 21/11/2020)	Semana 20 (22/11/2020 – 28/11/2020)	Semana 21 (23/11/2020 – 05/12/2020)	Semana 22 (06/12/2020 – 12/12/2020)	Semana 23 (13/12/2020 – 19/12/2020)	Semana 24 (20/12/2020 – 19/12/2020)
EDAR_01	PINEDO 1	Valencia	Estable	Aumento	Aumento	Aumento	Disminución	Aumento	Disminución	Estable	Aumento	Estable	Estable	Estable
EDAR_02	DON BENITO – VVA. DE LA SERENA	Don Benito	Disminución	Estable	Estable	Aumento significativo	Disminución significativa	Aumento	Disminución	Aumento significativo	Disminución	Aumento	S/D	Disminución
EDAR_03	LA GOLONDRINA	Córdoba	Estable	Estable	Estable	Aumento	Disminución	Aumento	Disminución significativa	Aumento	Estable	Aumento significativo	Disminución	Estable
EDAR_04	GRANADA SUR	Granada	Aumento significativo	Estable	Disminución significativa	Aumento significativo	Estable	Estable	Estable	Disminución	Aumento significativo	Estable	Disminución	Disminución ²
EDAR_05	REZA	Orense	Aumento	Estable	Estable	Estable	Estable	Disminución	Estable	Estable	Disminución	Aumento significativo	Disminución	Estable
EDAR_06	GUADALHORCE	Málaga	Estable	Disminución	Estable	Aumento	Estable	Estable	Estable	Estable	Estable	Estable	Estable	Estable
EDAR_07	LA CHINA	Madrid	Disminución	Aumento significativo	Disminución	Estable ²	Estable	Disminución significativa	Aumento	Estable	Disminución	Aumento	Estable	Estable
EDAR_08	LA GAVIA	Madrid	Disminución	Aumento significativo	Estable	Aumento	Disminución	Estable	Disminución	Disminución	Estable	Estable	Estable	Estable
EDAR_09	TORREJÓN DE ARDOZ	Torrejón de Ardoz	Estable	Aumento	Estable	Disminución significativa	Aumento	Disminución significativa	Estable	Estable	Aumento	Estable	Estable	Estable
EDAR_10	SAN JERÓNIMO	Sevilla	Estable	Estable	Estable	Estable	Aumento	Disminución	Disminución	Estable	Disminución	Aumento	Disminución	Aumento
EDAR_11	TUDELA	Tudela	Estable ²	Aumento	Disminución significativa	Aumento significativo	Disminución significativa	Aumento significativo	Disminución	Estable	Estable	Estable	Disminución significativa	Estable
EDAR_12	CRISPIJANA	Vitoria	Disminución	Estable	Aumento	Estable	Estable	Disminución	Estable	Estable	Estable	Estable	S/D	Estable
EDAR_13	GALINDO	Bilbao	Estable	Aumento	Aumento	Estable	S/D	Estable	Estable	Disminución	Estable	Disminución significativa	S/D	Estable
EDAR_14	LOGROÑO	Logroño	Estable	Estable	Aumento	Estable	Estable	Disminución	Disminución	Estable	Disminución	Estable	S/D	Estable
EDAR_15	LA CARTUJA	Zaragoza	Aumento	Disminución	Aumento	Estable	Disminución	Disminución	Estable	Estable	Estable	Disminución	Aumento	Disminución
EDAR_16	VILLAPÉREZ	Oviedo	Disminución significativa	Aumento	Aumento significativo	Disminución	Estable	Disminución significativa	Aumento ²	Disminución	Aumento	Disminución	Estable	Disminución
EDAR_17	PALMA II	Palma de Mallorca	Aumento	Estable	Estable	Aumento	Estable	Estable	S/D	Estable	Estable	Estable	Estable	Disminución
EDAR_18	BARRANCO SECO II	Las Palmas de Gran Canaria	Disminución	Estable	Estable	S/D	Aumento	Disminución	Disminución significativa	Aumento	Estable	Estable	Aumento significativo	Estable
EDAR_19	ADEJE-ARONA	Adeje	Estable ²	Disminución significativa	Aumento significativo	Estable	Estable	S/D	Disminución	Estable	Estable	Estable	Aumento significativo	Estable
EDAR_20	SAN ROMÁN	Santander	Estable	Estable	Aumento significativo	Disminución	Estable	Disminución	Estable	Estable	Estable	Estable	Disminución	Estable
EDAR_21	SEGOVIA	Segovia	Estable	Disminución	Estable ²	Estable	Estable	Estable	Aumento	Disminución	Disminución	Estable	Aumento	Estable
EDAR_22	SORIA	Soria	Aumento	Estable	Estable	Estable	Disminución	Estable	Estable	Estable	Aumento	Aumento	Disminución significativa	Disminución
EDAR_23	VALLADOLID	Valladolid	Estable	Aumento significativo	Estable	Disminución	Aumento	Disminución	Estable	Disminución	Estable	Aumento	Disminución	Disminución
EDAR_24	ALBACETE	Albacete	Aumento	Estable	Estable	Estable	Estable	Aumento	Disminución	Aumento	Estable	Estable	Estable	Estable
EDAR_25	GUADALAJARA	Guadalajara	Disminución	Aumento significativo	Estable	Disminución	Estable	Disminución	Estable	Disminución	Estable	Estable	Estable	Estable
EDAR_26	BESOS	Barcelona	Estable ²	Estable	Estable	Aumento	Estable	Disminución	Disminución	Estable	Disminución	Estable	Aumento significativo	Estable
EDAR_27	IGUALADA	Igualada	Aumento	Estable	Estable	Aumento significativo	Disminución	Disminución	Aumento	Estable	Disminución significativa	Estable	Aumento	Estable
EDAR_28	LLEIDA	Lleida	Estable	Aumento	Estable ²	Estable	Estable	Estable	Estable	Aumento	Disminución	Estable	Aumento	Estable
EDAR_29	CUENCA	Cuenca	Aumento	Estable	Aumento	Estable	S/D	Disminución significativa	Aumento	Disminución	Disminución	Estable	Disminución	Estable
EDAR_30	ARROYO DE EL SOTO	Móstoles	Disminución	Aumento	Estable	Disminución	Aumento	Disminución significativa	Aumento	Estable	Estable	Aumento significativo	Estable	Estable
EDAR_31	REJAS	Madrid		Primera determinación	Disminución ²	Aumento	Estable	Estable	Estable	Estable	Estable	Disminución	Aumento significativo	Estable
EDAR_32	VIVEROS DE LA VILLA	Madrid		Primera determinación	Disminución significativa	Aumento	Disminución	Disminución significativa	Estable	Disminución	Estable	Estable	Aumento	Estable
EDAR_33	MELILLA	C.A. Melilla									Primera determinación	Estable	Estable	Estable

¹ Se categoriza cualitativamente la variación de acuerdo a los siguientes intervalos: <-1 unidades logarítmicas de diferencia "Disminución significativa"; -1 a -0,4 "Disminución"; -0,4 a 0,4 "Estable"; 0,4 a 1 "Aumento"; >1 "Aumento significativo".

² Disparidad significativa en la tendencia de variación entre las distintas dianas analizadas. Hay que tomarse los resultados de variación con cautela.

□ Remarcadas en azul las EDAR donde se han registrado precipitaciones durante el día del muestreo o el anterior. Cuando hay precipitaciones el día del muestreo o el anterior, la muestra podría haberse diluido ligeramente, disminuyendo los niveles detectados de SARS-CoV-2.

Código EDAR	EDAR	Municipio	Semana 25 (03/01/2021 – 09/01/2021)	Semana 26 (10/01/2021 – 16/01/2021)	Semana 27 (17/01/2021 – 23/01/2021)	Semana 28 (24/01/2021 – 30/01/2021)	Semana 29 (31/01/2021 – 06/02/2021)	Semana 30 (07/02/2021 – 13/02/2021)	Semana 31 (14/02/2021 – 20/02/2021)	Semana 32 (21/02/2021 – 27/02/2021)	Semana 33 (28/02/2021 – 06/03/2021)	Semana 34 (07/03/2021 – 13/03/2021)	Semana 35 (14/03/2021 – 20/03/2021)	Semana 36 (21/03/2021 – 27/03/2021)
EDAR_01	PINEDO 1	Valencia	Estable	Aumento	Estable	Disminución	Aumento	Disminución	Estable	Estable	Disminución	Estable	Disminución	Aumento
EDAR_02	DON BENITO – VVA. DE LA SERENA	Don Benito	Aumento significativo	S/D	Disminución	Estable**	Disminución	Estable	Estable	Disminución	Estable	S/D	Aumento	Estable
EDAR_03	LA GOLONDRINA	Córdoba	Estable	Aumento	Estable	Disminución	Estable	Estable ²	Disminución	Aumento	Estable	Aumento	Estable	Estable
EDAR_04	GRANADA SUR	Granada	Aumento	Aumento	Estable	Estable	Estable	Estable	Disminución	Estable ²	Estable ²	Estable	Estable ²	Aumento
EDAR_05	REZA	Orense	Estable	Estable ²	Aumento	Estable	Disminución	Disminución	Estable	Disminución	Estable	S/D	Estable	Estable
EDAR_06	GUADALHORCE	Málaga	Estable	Estable	Estable	Estable	Estable	Estable	Disminución	Estable	Estable	Estable	Disminución	Disminución
EDAR_07	LA CHINA	Madrid	Aumento	Estable	Estable	Estable	Estable	Estable	Estable	Estable	Estable	Estable	Aumento	Disminución
EDAR_08	LA GAVIA	Madrid	Estable	Estable	Estable	Estable	Estable	Estable	Estable	Estable	Disminución	Estable ²	Aumento significativo	Disminución
EDAR_09	TORREJÓN DE ARDOZ	Torrejón de Ardoz	Aumento	Estable	Aumento	Disminución	Estable	Estable	Estable	Estable	Estable	Estable ²	Estable	Disminución
EDAR_10	SAN JERÓNIMO	Sevilla	Estable	Estable ²	Aumento	Disminución	Estable	Estable ²	Estable	Estable	Disminución	Estable	Disminución	Aumento
EDAR_11	TUDELA	Tudela	S/D	Estable	Estable	Estable	Aumento	Estable ²	S/D	Estable	Estable ²	Estable	Disminución	Aumento significativo
EDAR_12	CRISPIJANA	Vitoria	Estable	Estable	Estable	Estable	Aumento	Estable	Estable	Disminución	Estable	Estable ²	Estable ²	Estable
EDAR_13	GALINDO	Bilbao	Estable	Estable	Estable	Estable	Estable	Aumento	Disminución	Estable	Estable	Disminución	Aumento	Estable ²
EDAR_14	LOGROÑO	Logroño	Aumento significativo	Aumento	Estable	Disminución	Estable	Estable	Estable	Disminución significativa	Aumento	Aumento ²	Estable	Estable
EDAR_15	LA CARTUJA	Zaragoza	Aumento significativo	Disminución	Aumento	Estable ²	Estable	Estable	Estable	Estable	Disminución	Disminución	Aumento ²	Aumento
EDAR_16	VILLAPÉREZ	Oviedo	Aumento	Estable	Estable	Aumento	Estable	Estable ²	Estable	Estable	Aumento	Disminución	Estable	Estable
EDAR_17	PALMA II	Palma de Mallorca	S/D	Aumento	Disminución	Estable	Estable	Estable	Disminución	Disminución ²	Aumento	Disminución ²	Disminución ²	Aumento
EDAR_18	BARRANCO SECO II	Las Palmas de Gran Canaria	Estable	S/D	Estable	Disminución ²	Aumento	Disminución	S/D	Aumento	Disminución significativa	Estable	Estable	Aumento
EDAR_19	ADEJE-ARONA	Adeje	Disminución	S/D	Disminución	Estable	Aumento	Estable	Disminución	Disminución ²	Aumento	Estable	Estable	Disminución
EDAR_20	SAN ROMÁN	Santander	Estable	Aumento significativo	Estable	Estable	Disminución	Disminución	Aumento	Disminución	Aumento	Estable	Estable	S/D
EDAR_21	SEGOVIA	Segovia	Estable	Aumento	Aumento	Disminución	Estable	Disminución	Estable	Disminución	Aumento	Disminución	Aumento	Estable
EDAR_22	SORIA	Soria	S/D	Aumento	Aumento	Estable	Estable	Disminución	S/D	Estable	Estable ²	Estable	Estable	Estable ²
EDAR_23	VALLADOLID	Valladolid	Aumento significativo	Estable	Estable	Aumento	Disminución	Estable	Estable	Estable	Estable	Aumento	Estable	Disminución
EDAR_24	ALBACETE	Albacete	Estable	Disminución	Aumento	Estable	Estable	Estable ²	Estable	Estable	Disminución	Aumento significativo	Disminución	Estable
EDAR_25	GUADALAJARA	Guadalajara	Estable	Estable	Aumento	Disminución	Disminución	Estable	Disminución	Disminución	Estable ²	Disminución ²	Aumento significativo	Estable
EDAR_26	BESOS	Barcelona	Aumento	Disminución	Aumento	Estable	Disminución	Aumento	Estable	Estable	Disminución	Disminución	Estable	Estable
EDAR_27	IGUALADA	Igualada	Aumento	Estable	Estable	Disminución significativa	Aumento	Disminución	Aumento	Disminución	Estable	Estable	Aumento	Estable
EDAR_28	LLEIDA	Lleida	Aumento	Disminución significativa	Estable	Estable	Estable	Aumento	Disminución	Estable	Estable	Estable	Estable	Aumento
EDAR_29	CUENCA	Cuenca	Aumento significativo	Aumento	Disminución	Disminución	Estable	Disminución	Disminución	Disminución significativa	Estable	Estable	Estable	Aumento
EDAR_30	ARROYO DE EL SOTO	Móstoles	Estable	Aumento	Estable	Estable	Disminución	Estable	Disminución	Estable	Estable	Estable	Aumento	Disminución
EDAR_31	REJAS	Madrid	Aumento significativo	Disminución	Estable	Estable	Estable	Estable	Estable ²	Estable	Estable	Disminución	Estable	Estable
EDAR_32	VIVEROS DE LA VILLA	Madrid	Aumento	Estable	Estable	Disminución	Aumento	Estable	Estable ²	Estable	Estable	Estable	Disminución	Aumento ²
EDAR_33	MELILLA	C.A. Melilla	Estable	Aumento	Estable	Disminución	Aumento	Estable	Disminución	Disminución	S/D	S/D	Estable	Aumento
EDAR_34	CALAHORRA	Calahorra		Primera determinación	Estable	Estable	Estable	Disminución	Aumento	Disminución significativa	S/D	Disminución significativa	Estable	Aumento
EDAR_35	TALAVERA DE LA REINA	Talavera de la Reina		Primera determinación	Disminución	Estable	Estable	Disminución	Disminución	Disminución significativa	Estable	Estable	Disminución	Aumento
EDAR_36	CÁCERES	Cáceres		Primera determinación	Disminución	Estable	Disminución	Estable	Estable	Estable	Estable	Estable	Estable	Estable
EDAR_37	LUGO	Lugo									Primera determinación	Estable	Disminución significativa	Aumento significativo
EDAR_38	LAGARES	Vigo									Primera determinación	Estable	Estable	Disminución significativa

¹ Se categoriza cualitativamente la variación de acuerdo a los siguientes intervalos: <-1 unidades logarítmicas de diferencia "Disminución significativa"; -1 a -0,4 "Disminución"; -0,4 a 0,4 "Estable"; 0,4 a 1 "Aumento"; >1 "Aumento significativo".

² Disparidad significativa en la tendencia de variación entre las distintas dianas analizadas. Hay que tomarse los resultados de variación con cautela.

Remarcadas en azul las EDAR donde se han registrado precipitaciones durante el día del muestreo o el anterior. Cuando hay precipitaciones el día del muestreo o el anterior, la muestra podría haberse diluido ligeramente, disminuyendo los niveles detectados de SARS-CoV-2.

Código EDAR	EDAR	Municipio	Semana 37 (28/03/2021 – 03/04/2021)	Semana 38 (04/04/2021 – 10/04/2021)	Semana 39 (11/04/2021 – 17/04/2021)	Semana 40 (18/04/2021 – 24/04/2021)	Semana 41 (25/04/2021 – 01/05/2021)	Semana 42 (02/05/2021 – 08/05/2021)	Semana 43 (09/05/2021 – 15/05/2021)	Semana 44 (16/05/2021 – 22/05/2021)	Semana 45 (23/05/2021 – 29/05/2021)	Semana 46 (30/05/2021 – 05/06/2021)	Semana 47 (06/06/2021 – 12/06/2021)	Semana 48 (13/06/2021 – 19/06/2021)
EDAR_01	PINEDO 1	Valencia	Disminución	Estable	Aumento	Estable	S/D	Estable	Aumento	S/D	Estable	Disminución	Aumento	Disminución
EDAR_02	DON BENITO – VVA. DE LA SERENA	Don Benito	Estable	Estable	Estable	Estable ¹	Aumento	Disminución significativa	Aumento	Estable	Aumento	Estable	Disminución	Aumento significativo
EDAR_03	LA GOLONDRINA	Córdoba	Disminución	Estable	Aumento	Disminución significativa	Estable	Aumento	Estable	Estable	Aumento	Estable	Estable ²	Disminución
EDAR_04	GRANADA SUR	Granada	Estable	Estable	Estable	Estable ²	Disminución	Disminución	Aumento	Estable	Estable	Disminución	Estable	Estable
EDAR_05	REZA	Orense	Disminución	Aumento	Disminución	Aumento	Aumento	Estable	Aumento	Disminución ²	Estable	Disminución	Aumento ²	Aumento
EDAR_06	GUADALHORCE	Málaga	Estable	Estable	Estable	Aumento	Estable	Estable	Estable	Estable	Estable	Estable	Estable ²	Estable
EDAR_07	LA CHINA	Madrid	Aumento significativo	Estable	Estable	Estable	Estable	Estable	Estable	Disminución	Estable	Aumento	Estable	Disminución
EDAR_08	LA GAVIA	Madrid	Aumento	Estable	Estable	Estable	Estable	Disminución	Estable	Disminución	Estable	Estable	Estable	Estable
EDAR_09	TORREJÓN DE ARDOZ	Torrejón de Ardoz	Aumento	Aumento	Disminución	Estable	Aumento	Disminución	Estable	Estable ²	Estable	Estable	Disminución	Disminución
EDAR_10	SAN JERÓNIMO	Sevilla	Estable	Estable	Estable	Disminución	Estable	Aumento	Disminución significativa	Estable	Aumento	Estable	Estable	Estable
EDAR_11	TUDELA	Tudela	Disminución	Estable	Estable	Estable	Estable	Estable	Aumento	Estable	Disminución	Aumento	Estable	Estable
EDAR_12	CRISPIJANA	Vitoria	Estable	Estable	Disminución	Aumento	Estable	Estable	Estable ²	Disminución	Estable	Aumento	Estable ²	Disminución
EDAR_13	GALINDO	Bilbao	Estable ²	Estable	Estable	Estable	Estable	Estable	Aumento	Estable	Estable	Aumento	Estable	Disminución
EDAR_14	LOGROÑO	Logroño	Aumento	Estable	Estable	Estable	Estable	Estable	Estable	Disminución ²	Estable ²	Aumento	Aumento	Disminución
EDAR_15	LA CARTUJA	Zaragoza	Estable ²	Estable	Estable ²	Estable	Aumento	Estable	Estable	Estable	Aumento	Estable	Disminución	Disminución
EDAR_16	VILLAPÉREZ	Oviedo	Estable	Disminución	Estable	Estable	Disminución ²	Aumento ²	Disminución	Estable	Estable	Estable	Estable	Estable
EDAR_17	PALMA II	Palma de Mallorca	Disminución	Estable	Aumento	Estable ²	Estable ²	Estable ²	Estable	S/D	Estable ²	Estable ²	Estable	Disminución
EDAR_18	BARRANCO SECO II	Las Palmas de Gran Canaria	Disminución ²	Estable	Estable	Estable	Aumento	Estable	Estable	Disminución	Estable	Aumento	Estable	Disminución
EDAR_19	ADEJE-ARONA	Adeje	Aumento	Aumento	Disminución	Disminución ²	Aumento	Estable	Estable	Estable	Aumento	Disminución significativa	Aumento	Estable
EDAR_20	SAN ROMÁN	Santander	Aumento significativo	Disminución	Estable	Aumento	Disminución	Estable	Disminución	Estable ²	Disminución	Estable	Estable	Disminución
EDAR_21	SEGOVIA	Segovia	Estable	Estable ²	Estable	Estable ²	Estable ²	Estable	Disminución	Estable	Estable	Estable ²	Estable	Disminución
EDAR_22	SORIA	Soria	Estable ²	Estable	Disminución	Estable ²	Estable	Disminución ²	Estable	Aumento	Disminución significativa	Estable	Aumento significativo	Estable
EDAR_23	VALLADOLID	Valladolid	Aumento significativo	Disminución	Disminución	Estable	Estable	Estable ²	Disminución	Aumento	Estable	Estable ²	Estable	Disminución
EDAR_24	ALBACETE	Albacete	Disminución	Aumento	Aumento ²	Aumento	Estable	Aumento significativo	Disminución	Disminución	Aumento	Disminución	Estable	Aumento
EDAR_25	GUADALAJARA	Guadalajara	Estable	Estable	Estable	Estable	Estable	Disminución	Estable	Estable	Estable	Estable	Estable	Estable
EDAR_26	BESOS	Barcelona	Estable	Disminución	Aumento ²	Disminución	Estable	Estable	Estable	Estable	Estable	Estable	Estable	Estable
EDAR_27	IGUALADA	Igualada	Estable ²	Aumento	Estable	Disminución significativa	Aumento	Disminución ²	Estable	Estable	Disminución	Estable	Estable	Estable
EDAR_28	LLEIDA	Lleida	Aumento	Disminución	Estable	Estable ²	Disminución	Estable	Estable	Disminución significativa	Aumento significativo	Estable	Disminución	Estable
EDAR_29	CUENCA	Cuenca	Aumento significativo	Estable	Estable	Estable	Estable ²	Estable	Disminución	Aumento ²	Disminución	Aumento ²	Disminución	Estable
EDAR_30	ARROYO DE EL SOTO	Móstoles	Aumento significativo	Estable	Estable	Disminución	Estable	Aumento	Disminución	Estable	Disminución	Estable	Disminución	Aumento significativo
EDAR_31	REJAS	Madrid	Aumento	Estable	Estable ²	Estable	Estable	Disminución	Aumento	Disminución	Estable	Estable	Estable	Disminución
EDAR_32	VIVEROS DE LA VILLA	Madrid	Disminución	Aumento	Disminución significativa	Estable	Estable	Estable	Estable	Disminución significativa	Estable	Aumento	Estable	Estable
EDAR_33	MELILLA	C.A. Melilla	Estable ²	Estable ²	Disminución	Aumento	Estable	Aumento	Disminución	Disminución	Aumento ²	Estable	Disminución	Aumento significativo
EDAR_34	CALAHORRA	Calahorra	Estable ²	Estable ²	Disminución	Aumento	Disminución	Aumento	Disminución	Estable	Aumento	Disminución	Estable	Estable
EDAR_35	TALAVERA DE LA REINA	Talavera de la Reina	Estable	Estable ²	Estable	Estable	Aumento	Estable	Estable	Aumento significativo	Disminución significativa	Aumento	Estable	Estable
EDAR_36	CÁCERES	Cáceres	Estable	Estable	Disminución ²	Estable	Aumento	Estable	Estable	Estable	Estable	Estable	Estable	Aumento
EDAR_37	LUGO	Lugo	Estable	Estable	S/D	Estable	Aumento significativo	Disminución significativa	Aumento	Estable	Aumento significativo	Disminución significativa	Aumento	Estable
EDAR_38	LAGARES	Vigo	Aumento significativo	Estable	Estable	Estable ²	Estable	Estable	Disminución ²	Aumento	Estable	Aumento significativo	Estable	Disminución

¹ Se categoriza cualitativamente la variación de acuerdo a los siguientes intervalos: <-1 unidades logarítmicas de diferencia "Disminución significativa"; -1 a -0,4 "Disminución"; -0,4 a 0,4 "Estable"; 0,4 a 1 "Aumento"; >1 "Aumento significativo".

² Disparidad significativa en la tendencia de variación entre las distintas dianas analizadas. Hay que tomarse los resultados de variación con cautela.

Remarcadas en azul las EDAR donde se han registrado precipitaciones durante el día del muestreo o el anterior. Cuando hay precipitaciones el día del muestreo o el anterior, la muestra podría haberse diluido ligeramente, disminuyendo los niveles detectados de SARS-CoV-2.

Código EDAR	EDAR	Municipio	Semana 49 (20/06/2021 – 26/06/2021)	Semana 50 (27/06/2021 – 03/07/2021)	Semana 51 (04/07/2021 – 10/07/2021)	Semana 52 (11/07/2021 – 17/07/2021)	Semana 53 (18/07/2021 – 24/07/2021)	Semana 54 (25/07/2021 – 31/07/2021)	Semana 55 (01/08/2021 – 07/08/2021)	Semana 56 (08/08/2021 – 14/08/2021)	Semana 57 (15/08/2021 – 21/08/2021)	Semana 58 (22/08/2021 – 28/08/2021)	Semana 59 (29/08/2021 – 04/09/2021)	Semana 60 (05/09/2021 – 11/09/2021)
EDAR_01	PINEDO 1	Valencia	Aumento significativo	Estable	Aumento	Disminución	Estable	Estable	Estable	Disminución	Estable	Estable ²	Estable	Disminución significativa
EDAR_02	DON BENITO – VVA. DE LA SERENA	Don Benito	Disminución	Estable ²	Aumento significativo	Disminución significativa	Aumento significativo	Estable	Estable	Estable	Aumento	Estable	Disminución	Estable
EDAR_03	LA GOLONDRINA	Córdoba	Aumento	Disminución	Aumento	Disminución	Estable	Estable	Estable	Disminución significativa	Aumento	Disminución ²	Estable	Estable ²
EDAR_04	GRANADA SUR	Granada	Estable	Aumento	Estable	Estable	Estable	Estable	Aumento	Disminución significativa	Aumento	Estable	Estable ²	Disminución
EDAR_05	REZA	Orense	Disminución	Aumento ²	Aumento	Aumento	Disminución	Estable ²	Disminución	Estable	Disminución significativa	Disminución	Disminución ²	Aumento significativo
EDAR_06	GUADALHORCE	Málaga	Estable	Aumento	Estable	Estable	Estable	Estable	Estable	Disminución significativa	Aumento	Disminución	Estable	Estable
EDAR_07	LA CHINA	Madrid	Disminución ²	Aumento	Aumento significativo	Estable	Estable ²	Estable	Estable	Estable	Disminución	Estable	Estable	Estable
EDAR_08	LA GAVIA	Madrid	Estable	Aumento	Aumento	Estable	Estable	Estable	Estable	Estable	Disminución	Estable	Estable	Disminución
EDAR_09	TORREJÓN DE ARDOZ	Torrejón de Ardoz	Aumento	Disminución	Aumento significativo	Estable	Estable	Estable	Aumento	Disminución	Aumento	Estable	Estable	Estable
EDAR_10	SAN JERÓNIMO	Sevilla	Estable	Aumento	Disminución	Aumento	Estable	Disminución	Aumento significativo	Disminución significativa	Aumento	Estable	Estable	Disminución
EDAR_11	TUDELA	Tudela	Aumento	Disminución	Aumento significativo	Disminución significativa	Aumento	Aumento	Aumento	Disminución significativa	Estable	Disminución	Estable	Estable
EDAR_12	CRISPIJANA	Vitoria	Aumento	Disminución significativa	Aumento	Estable	Estable	Estable	Disminución	Aumento	Estable	Estable	Disminución	Aumento
EDAR_13	GALINDO	Bilbao	Estable	Aumento	Estable	Aumento	Disminución	Aumento	Disminución	Aumento	Disminución	Estable	Disminución	Aumento
EDAR_14	LOGROÑO	Logroño	Estable	Disminución	Aumento	Aumento	Estable	Estable	Estable ²	Aumento	Estable	Estable	Estable	Estable ²
EDAR_15	LA CARTUJA	Zaragoza	Aumento	Estable	Aumento	Estable	Aumento	Estable	Estable	Estable	Disminución	Aumento	Estable	Disminución
EDAR_16	VILLAPÉREZ	Oviedo	Estable	Aumento	Aumento	Disminución	Aumento	Estable	Disminución	Estable ²	Estable	Estable	Estable ²	Estable
EDAR_17	PALMA II	Palma de Mallorca	Aumento significativo	Estable	Estable ²	Estable	Aumento	Estable	Estable	Disminución	Aumento	Estable	Disminución	Estable
EDAR_18	BARRANCO SECO II	Las Palmas de Gran Canaria	Disminución	Aumento significativo	Estable	Estable ²	Estable	Aumento	Estable	Disminución	Disminución	Aumento	Estable	Disminución
EDAR_19	ADEJE-ARONA	Adeje	Aumento significativo	Estable	Disminución	Estable	Estable	Aumento	Disminución	Estable	Estable	Estable	Estable	Disminución
EDAR_20	SAN ROMÁN	Santander	Estable	Aumento significativo	Aumento	Disminución	Estable	Aumento	Disminución	Estable	Estable ²	Estable	Estable	Estable
EDAR_21	SEGOVIA	Segovia	Estable	Estable	Aumento significativo	Estable	Estable	Estable	Estable	Estable	Disminución	Estable	Estable	Estable
EDAR_22	SORIA	Soria	S/D	Estable	Aumento significativo	Estable ²	Aumento	Estable	Estable	Estable	Disminución	Estable	Aumento	Estable
EDAR_23	VALLADOLID	Valladolid	Estable ²	Disminución	Aumento significativo	Estable	Estable	Estable	Estable	Disminución	Estable	Estable	Disminución	Estable
EDAR_24	ALBACETE	Albacete	Disminución	Aumento	Aumento	Estable	Estable	Estable	Aumento	Disminución significativa	Estable	Estable ²	Disminución	Estable
EDAR_25	GUADALAJARA	Guadalajara	Estable	Disminución significativa	Aumento significativo	Estable ²	Estable	Estable	Aumento	Disminución significativa	Estable	Estable	Estable ²	Estable
EDAR_26	BESOS	Barcelona	Aumento significativo	Aumento	Estable	Estable	Estable	Estable	Estable	Estable	Disminución	Estable	Estable ²	Estable
EDAR_27	IGUALADA	Igualada	Aumento	Estable	Aumento	Estable	Aumento	Aumento	Disminución	Aumento	Disminución significativa	Estable ²	Aumento	Disminución
EDAR_28	LLEIDA	Lleida	Estable	Aumento	Estable	Aumento	Estable	Estable	Estable	Estable	Disminución	Estable	Estable	Disminución
EDAR_29	CUENCA	Cuenca	Estable	Disminución	Aumento significativo	Estable	Aumento	Estable	Disminución	Aumento	Disminución	Estable	Estable	Disminución
EDAR_30	ARROYO DE EL SOTO	Móstoles	Disminución significativa	Disminución	Aumento significativo	Estable	Estable	Estable	Estable	Disminución	Aumento	Disminución	Estable	Estable
EDAR_31	REJAS	Madrid	Estable ²	Estable ²	Aumento	Estable	Estable	Estable	Estable	Estable	Estable	Estable	Estable	Disminución
EDAR_32	VIVEROS DE LA VILLA	Madrid	Aumento	Estable	Estable	Aumento	Estable	Estable	Estable	Estable	Disminución	Estable	Estable	Disminución
EDAR_33	MELILLA	C.A. Melilla	Disminución	Estable	Disminución	Aumento	Estable	Estable	Estable	Estable	Disminución	Aumento	Disminución	Estable
EDAR_34	CALAHORRA	Calahorra	Estable ²	Disminución	Disminución	Aumento significativo	Aumento	Estable	Disminución	Aumento	Disminución	Aumento significativo	Disminución	Disminución
EDAR_35	TALAVERA DE LA REINA	Talavera de la Reina	S/D	S/D	Disminución significativa	Estable	Aumento	Estable	Aumento	Estable	Estable	Disminución	Estable	Aumento
EDAR_36	CÁCERES	Cáceres	Disminución	Aumento	Estable	Estable	Estable ²	Aumento ²	Estable	Aumento ²	Estable	Estable	Estable	Disminución
EDAR_37	LUGO	Lugo	Disminución	Estable	Estable ²	Aumento	Disminución significativa	Estable	Estable	Aumento	Disminución significativa	Aumento	Estable ²	Estable
EDAR_38	LAGARES	Vigo	Disminución significativa	Aumento	Estable	Estable	Estable	Estable	Estable	Estable	Estable	Disminución	Aumento	Estable ²

¹ Se categoriza cualitativamente la variación de acuerdo a los siguientes intervalos: <-1 unidades logarítmicas de diferencia "Disminución significativa"; -1 a -0,4 "Disminución"; -0,4 a 0,4 "Estable"; 0,4 a 1 "Aumento"; >1 "Aumento significativo".

² Disparidad significativa en la tendencia de variación entre las distintas dianas analizadas. Hay que tomarse los resultados de variación con cautela.

□ Remarcadas en azul las EDAR donde se han registrado precipitaciones durante el día del muestreo o el anterior. Cuando hay precipitaciones el día del muestreo o el anterior, la muestra podría haberse diluido ligeramente, disminuyendo los niveles detectados de SARS-CoV-2.

Código EDAR	EDAR	Municipio	Semana 61 (12/09/2021 – 18/09/2021)	Semana 62 (19/09/2021 – 25/09/2021)	Semana 63 (26/09/2021 – 02/10/2021)	Semana 64 (03/10/2021 – 09/10/2021)	Semana 65 (10/10/2021 – 16/10/2021)	Semana 66 (17/10/2021 – 23/10/2021)	Semana 67 (24/10/2021 – 30/10/2021)	Semana 68 (30/10/2021 – 06/11/2021)	Semana 69 (07/11/2021 – 13/11/2021)	Semana 70 (14/11/2021 – 20/11/2021)	Semana 71 (21/11/2021 – 27/11/2021)	Semana 72 (28/11/2021 – 04/12/2021)
EDAR_01	PINEDO 1	Valencia	Aumento	Estable	Disminución	Aumento	Estable	Estable ²	Estable ²	Aumento ²	Estable	Estable	Aumento	Estable
EDAR_02	DON BENITO – VVA. DE LA SERENA	Don Benito	Estable ²	Aumento	Estable	Estable	Disminución	Aumento	Estable	Aumento	Estable ²	Disminución significativa	Aumento	Estable ²
EDAR_03	LA GOLONDRINA	Córdoba	Estable	Estable	Estable ²	Estable	Estable	Estable ²	Aumento	Estable ²	Estable	Disminución	Aumento	Aumento
EDAR_04	GRANADA SUR	Granada	Estable	Aumento	Estable	Estable	Estable	Aumento significativo	Disminución significativa	Estable	Estable ²	Estable	Aumento	Estable
EDAR_05	REZA	Orense	Estable ²	Disminución	Aumento	Disminución significativa	Estable	Aumento	Estable ²	S/D	Aumento significativo	Disminución significativa	Aumento	Aumento
EDAR_06	GUADALHORCE	Málaga	Estable	Disminución	Estable	Estable	Aumento ²	Estable	Estable	Estable	Estable ²	Estable	Aumento	Estable
EDAR_07	LA CHINA	Madrid	Aumento ²	Disminución	Estable	Estable	Disminución significativa	Aumento	Estable	Estable	Estable	Estable ²	Estable ²	Estable
EDAR_08	LA GAVIA	Madrid	Estable	Estable	Estable	Estable	Estable	Estable	Estable	Estable	Estable	Estable	Estable	Estable
EDAR_09	TORREJÓN DE ARDOZ	Torrejón de Ardoz	Estable	Estable	Aumento	Estable	Estable	Disminución	Aumento	Disminución significativa	Aumento significativo	Estable	Disminución	Estable
EDAR_10	SAN JERÓNIMO	Sevilla	Aumento	Disminución significativa	Estable ²	Disminución	Aumento	Estable	Disminución	Estable ²	Estable	Disminución	Aumento significativo	Aumento
EDAR_11	TUDELA	Tudela	Disminución	S/D	Estable	Estable	S/D	Disminución	Disminución	Aumento significativo	Disminución	Aumento significativo	Disminución	Aumento
EDAR_12	CRISPIJANA	Vitoria	Estable	Estable ²	Estable ²	Estable	Disminución	Estable ²	Aumento ²	Estable	Aumento	Estable	Estable ²	Estable ²
EDAR_13	GALINDO	Bilbao	Estable	Disminución	Aumento	Estable	Disminución	Estable	Estable	Estable	Estable	Aumento	Estable	Disminución
EDAR_14	LOGROÑO	Logroño	Aumento	Disminución significativa	Aumento significativo	Estable	Disminución significativa	Estable ²	Estable	Aumento significativo	Aumento	Disminución	Estable	Estable
EDAR_15	LA CARTUJA	Zaragoza	Estable	Aumento	Disminución	Estable ²	Aumento ²	Disminución ²	Aumento	Estable ²	Aumento	Estable	Estable	Aumento
EDAR_16	VILLAPÉREZ	Oviedo	Estable	Disminución significativa	S/D	S/D	Disminución significativa	Aumento significativo	Estable ²	Disminución	Estable ²	Estable	Estable	Estable ²
EDAR_17	PALMA II	Palma de Mallorca	Estable ²	Disminución ²	Aumento	Estable	Estable	Aumento	Estable ²	Estable	Aumento significativo	Disminución significativa	Aumento significativo	Aumento
EDAR_18	BARRANCO SECO II	Las Palmas de Gran Canaria	Estable	Estable	Disminución	Aumento	Aumento	Disminución	Estable	Estable	Estable	Estable	Estable ²	Estable
EDAR_19	ADEJE-ARONA	Adeje	Aumento	Disminución	Aumento ²	Estable	Aumento	Estable	Estable	S/D	Estable	Disminución	Estable	Aumento
EDAR_20	SAN ROMÁN	Santander	Estable	Estable	Aumento	Estable ²	Disminución significativa	Aumento	Disminución ²	Aumento significativo	Disminución significativa	Estable	Estable	Estable
EDAR_21	SEGOVIA	Segovia	Estable	Estable	Estable ²	S/D	Estable	Estable ²	Estable	S/D	Estable	Estable ²	Estable	Aumento significativo
EDAR_22	SORIA	Soria	Disminución	Estable	Aumento	Estable	Disminución significativa	Aumento significativo	Estable	Estable	Estable	Aumento	Estable	Aumento
EDAR_23	VALLADOLID	Valladolid	Disminución	Estable	Estable	Estable	Estable	Estable	Estable	Aumento	Disminución	Aumento	Aumento	Estable
EDAR_24	ALBACETE	Albacete	Estable ²	Estable ²	Disminución	Estable	Estable	Aumento	Disminución	Disminución ²	Aumento	Estable	Aumento	Estable
EDAR_25	GUADALAJARA	Guadalajara	Estable ²	Estable ²	Aumento	Estable	Disminución significativa	Aumento significativo	Aumento	Estable	Disminución	Estable ²	Aumento	Disminución
EDAR_26	BESOS	Barcelona	Disminución	Aumento	Disminución	Estable	Aumento	Estable ²	Estable ²	Aumento	Estable	Aumento	Disminución	Estable
EDAR_27	IGUALADA	Igualada	Estable	Aumento	Disminución	Estable ²	Estable	Aumento	Estable ²	Estable	Aumento	Estable	Estable	Estable
EDAR_28	LLEIDA	Lleida	Estable	Estable	Estable ²	Aumento	Estable	Disminución	Estable	Aumento	Aumento	Estable	Estable	Estable
EDAR_29	CUENCA	Cuenca	Estable	Aumento	Estable	Estable	Estable ²	Aumento	Disminución	Estable	Disminución	Aumento	Estable	Estable
EDAR_30	ARROYO DE EL SOTO	Móstoles	S/D	Estable	Disminución	Aumento significativo	Disminución significativa	Aumento significativo	Disminución	Estable	Estable	Aumento	Estable ²	Disminución
EDAR_31	REJAS	Madrid	Estable	Estable	Estable	Estable	Disminución	Estable	Aumento	Estable	Aumento	Estable	Estable	Estable
EDAR_32	VIVEROS DE LA VILLA	Madrid	Estable ²	Estable	Estable ²	Estable	Estable	Estable	Estable	Estable	Aumento	Estable	Estable	Aumento significativo
EDAR_33	MELILLA	C.A. Melilla	Estable	Disminución	Estable	Aumento	Disminución	Disminución	Aumento significativo	Disminución	Estable ²	Aumento	Aumento	Estable
EDAR_34	CALAHORRA	Calahorra	Estable	Aumento	Estable	Estable	Estable	Estable	Estable	Disminución significativa	Aumento significativo	Estable	Estable	Estable
EDAR_35	TALAVERA DE LA REINA	Talavera de la Reina	Disminución	Estable	Disminución	S/D	Estable	Estable	Aumento	Disminución	Disminución	Estable	Estable	Estable
EDAR_36	CÁCERES	Cáceres	Disminución	Estable	Estable	Disminución	Aumento significativo	Disminución significativa	Estable	Estable	Aumento	Disminución	Aumento	Aumento
EDAR_37	LUGO	Lugo	Disminución	Disminución	Disminución	S/D	Aumento significativo	Estable	Disminución	Aumento significativo	Estable	Estable	Estable	Estable
EDAR_38	LAGARES	Vigo	Estable ²	Estable	Disminución ²	Disminución	Aumento significativo	Estable	Disminución	Estable	Aumento significativo	Estable	Estable	Aumento

¹ Se categoriza cualitativamente la variación de acuerdo a los siguientes intervalos: <-1 unidades logarítmicas de diferencia “Disminución significativa”; -1 a -0,4 “Disminución”; -0,4 a 0,4 “Estable”; 0,4 a 1 “Aumento”; >1 “Aumento significativo”.

² Disparidad significativa en la tendencia de variación entre las distintas dianas analizadas. Hay que tomarse los resultados de variación con cautela.

Remarcadas en azul las EDAR donde se han registrado precipitaciones durante el día del muestreo o el anterior. Cuando hay precipitaciones el día del muestreo o el anterior, la muestra podría haberse diluido ligeramente, disminuyendo los niveles detectados de SARS-CoV-2.

Código EDAR	EDAR	Municipio	Semana 73 (05/12/2021 – 11/12/2021)	Semana 74 (12/12/2021 – 18/12/2021)	Semana 75 (19/12/2021 – 25/12/2021)	Semana 76 (02/01/2022 – 08/01/2022)	Semana 77 (09/01/2022 – 15/01/2022)	Semana 78 (16/01/2022 – 22/01/2022)	Semana 79 (23/01/2022 – 29/01/2022)	Semana 80 (30/01/2022 – 05/02/2022)	Semana 81 (06/02/2022 – 12/02/2022)	Semana 82 (13/02/2022 – 19/02/2022)	Semana 83 (20/02/2022 – 26/02/2022)	Semana 84 (27/02/2022 – 05/03/2022)
EDAR_01	PINEDO 1	Valencia	Estable	Estable	Estable ²	Aumento	Disminución	Estable	Estable	Estable	Disminución	Estable	Aumento	Estable
EDAR_02	DON BENITO – VVA. DE LA SERENA	Don Benito	Estable	Estable	Estable	Estable	Estable	Estable	Aumento	Disminución	Estable	Disminución	Estable	Estable
EDAR_03	LA GOLONDRINA	Córdoba	Estable	Estable	Aumento	Estable	Estable	Estable	Disminución	Estable	Estable	Estable	Aumento	Disminución
EDAR_04	GRANADA SUR	Granada	Estable	Estable	Estable	Aumento significativo	Estable	Estable	Estable	Estable	Estable	Estable	Estable ²	Estable ²
EDAR_05	REZA	Orense	Estable	Estable	Disminución	Aumento	Estable	Estable	Disminución	Aumento	Estable	Estable	Estable	Estable
EDAR_06	GUADALHORCE	Málaga	Aumento	Estable	Estable	Aumento	Disminución	Estable	Disminución	Estable	Estable	Estable	Aumento	Disminución
EDAR_07	LA CHINA	Madrid	Aumento significativo	Estable	Estable	Estable	Estable	Estable	Estable	Estable	Disminución	Estable	Estable	Estable
EDAR_08	LA GAVIA	Madrid	Aumento	Estable	Aumento	Estable	Estable	Estable	Estable	Estable	Disminución	Estable	Disminución	Estable ²
EDAR_09	TORREJÓN DE ARDOZ	Torrejón de Ardoz	Aumento ²	Estable	Aumento	Estable	Estable	Disminución	Estable	Estable	Disminución	Estable	Aumento	Estable
EDAR_10	SAN JERÓNIMO	Sevilla	Estable	Estable	Estable	Estable	Aumento	Estable	Disminución	Estable	Estable	Estable	Estable	Estable
EDAR_11	TUDELA	Tudela	Estable	Estable	Estable	Estable	Estable	Estable	Estable	Estable	Estable	Estable	Estable	Disminución
EDAR_12	CRISPIJANA	Vitoria	Aumento	Estable	Aumento	Estable	Disminución	Aumento	Estable	Estable	Estable	Disminución	Estable	Estable
EDAR_13	GALINDO	Bilbao	S/D	Aumento significativo	Aumento	Estable	Estable	Estable	Estable	Disminución	Estable	Disminución	Estable ²	Aumento
EDAR_14	LOGROÑO	Logroño	Estable	S/D	Aumento significativo	Estable	Estable	Estable	Estable	Disminución	Estable	Estable	Aumento	Estable
EDAR_15	LA CARTUJA	Zaragoza	Estable	S/D	Aumento	Aumento	Estable	Disminución	Estable	Disminución	Estable	Estable	Estable	Estable
EDAR_16	VILLAPÉREZ	Oviedo	Estable	Aumento significativo	Estable	Disminución	Estable	Estable	Estable	Estable	Estable	Disminución	Estable	Estable
EDAR_17	PALMA II	Palma de Mallorca	S/D	Estable	Estable	Aumento significativo	Estable	Disminución	Aumento	Disminución	Disminución	Estable	Estable	Disminución
EDAR_18	BARRANCO SECO II	Las Palmas de Gran Canaria	Estable	Aumento	Estable	Aumento	Estable ²	Estable	Disminución	Disminución	Aumento ²	Estable	Estable	Estable
EDAR_19	ADEJE-ARONA	Adeje	Estable	Estable	Estable	Aumento	Estable	Estable	Disminución	Estable	Estable	Estable	Estable	Aumento
EDAR_20	SAN ROMÁN	Santander	Estable ²	Estable	Aumento	Estable	Estable	Estable	Estable	Estable	Estable	Disminución	Estable	Estable
EDAR_21	SEGOVIA	Segovia	Disminución	Aumento significativo	Estable	Disminución	Aumento	Estable	Estable	Disminución	Estable	Estable	Disminución	Aumento
EDAR_22	SORIA	Soria	Estable ²	Estable	Aumento	Disminución	Aumento significativo	Disminución significativa	Estable	Estable	Disminución significativa	Estable	Estable	Estable
EDAR_23	VALLADOLID	Valladolid	Aumento	Estable	Estable	Aumento	Disminución	Disminución	Estable	Estable	Disminución	Estable	Aumento	Estable
EDAR_24	ALBACETE	Albacete	Estable	Aumento	Estable	Aumento	Estable	Estable	Estable	Disminución	Estable	Estable	Aumento	Disminución
EDAR_25	GUADALAJARA	Guadalajara	Aumento ²	Aumento significativo	Estable	Estable	Estable	Disminución	Estable	Estable	Disminución	Estable	Estable	Estable
EDAR_26	BESOS	Barcelona	Estable	Aumento	Estable	Estable	Estable	Estable	Estable	Disminución	Estable ²	Estable	Estable	Estable
EDAR_27	IGUALADA	Igualada	Estable	Estable	Aumento	Aumento	Disminución	Estable	Estable	Disminución	Estable	Estable	Estable ²	Estable
EDAR_28	LLEIDA	Lleida	Estable	Estable	Estable	Estable	Estable	Estable	Estable	Estable	Disminución	Estable	Disminución	Estable
EDAR_29	CUENCA	Cuenca	Disminución	Aumento	Aumento	Estable	Aumento	Estable	Estable	Disminución	Estable	Estable	Estable	Estable
EDAR_30	ARROYO DE EL SOTO	Móstoles	Aumento	Estable	Aumento	Estable	Estable	Disminución	Estable	Estable	Disminución significativa	Aumento	Estable	Disminución
EDAR_31	REJAS	Madrid	Estable	Aumento significativo	Estable	Estable	Estable	Estable	Estable	Estable	Disminución	Estable	Estable	Estable
EDAR_32	VIVEROS DE LA VILLA	Madrid	Estable	Estable	Estable	Estable	Estable	Estable	Estable	Disminución	Estable	Estable	Estable	Aumento
EDAR_33	MELILLA	C.A. Melilla	Estable	Aumento	Aumento	Estable	Estable	Estable	Estable	Estable	Disminución	Disminución	Estable	Estable
EDAR_34	CALAHORRA	Calahorra	Aumento	Aumento	Disminución	Aumento	Estable	Estable	Estable	Estable	Disminución	Estable	Disminución	Aumento
EDAR_35	TALavera DE LA REINA	Talavera de la Reina	Estable	Aumento	Aumento	Estable	Estable	Disminución	Disminución	Estable	Disminución	Estable	Estable	Estable
EDAR_36	CÁCERES	Cáceres	Estable	Aumento	Aumento	Estable	Estable ²	Estable ²	Estable	Estable	Estable	Estable	Estable	Disminución
EDAR_37	LUGO	Lugo	Estable	Disminución	Aumento	Aumento	Disminución	Estable	Estable	Estable	Estable	Estable	Estable	Estable
EDAR_38	LAGARES	Vigo	Estable	Estable	Estable	Aumento	Disminución	Aumento	Disminución	Estable	Aumento	Disminución	Estable	Estable
EDAR_39	PLACERES	Pontevedra							Primera determinación	Aumento	Estable	Disminución	Aumento	Disminución
EDAR_40	GIJÓN OESTE	Gijón							Primera determinación	Estable	Estable	Disminución	Estable	Disminución
EDAR_41	HUESCA	Huesca							Primera determinación	Estable	Disminución	Disminución	Estable	Aumento
EDAR_42	TERUEL	Teruel								Primera determinación	Estable	Estable	Estable	Disminución
EDAR_43	TOLEDO	Toledo								Primera determinación	Estable	Estable	Disminución	Aumento
EDAR_44	ALGORÓS	Elche									Primera determinación	Estable	Estable	Disminución
EDAR_45	MURCIA ESTE	Murcia									Primera determinación	Estable	Estable	Estable
EDAR_46	CABEZO BEAZA	Cartagena									Primera determinación	Disminución	Aumento	Disminución
EDAR_47	GUADALETE	Jerez de la Frontera									Primera determinación	Estable	Estable	Estable
EDAR_48	JAÉN	Jaén									Primera determinación	Estable	Estable	Disminución significativa
EDAR_49	CÁDIZ – SAN FERNANDO	Cádiz									Primera determinación	Estable	Estable	Estable
EDAR_50	HUELVA	Huelva												Primera determinación
EDAR_51	EL BOBAR	Almería												Primera determinación

¹ Se categoriza cualitativamente la variación de acuerdo a los siguientes intervalos: <-1 unidades logarítmicas de diferencia "Disminución significativa"; -1 a -0,4 "Disminución"; -0,4 a 0,4 "Estable"; 0,4 a 1 "Aumento"; >1 "Aumento significativo".

² Disparidad significativa en la tendencia de variación entre las distintas dianas analizadas. Hay que tomarse los resultados de variación con cautela.

□ Remarcadas en azul las EDAR donde se han registrado precipitaciones durante el día del muestreo o el anterior. Cuando hay precipitaciones el día del muestreo o el anterior, la muestra podría haberse diluido ligeramente, disminuyendo los niveles detectados de SARS-CoV-2.

Código EDAR	EDAR	Municipio	Semana 85 (06/03/2022 – 12/03/2022)	Semana 86 (13/03/2022 – 19/03/2022)	Semana 87 (20/03/2022 – 26/03/2022)	Semana 88 (27/03/2022 – 02/04/2022)	Semana 89 (03/04/2022 – 09/04/2022)	Semana 90 (10/04/2022 – 16/04/2022)	Semana 91 (17/04/2022 – 23/04/2022)	Semana 92 (24/04/2022 – 30/04/2022)	Semana 93 (01/05/2022 – 07/05/2022)	Semana 94 (08/05/2022 – 14/05/2022)	Semana 95 (15/05/2022 – 21/05/2022)	Semana 96 (22/05/2022 – 28/05/2022)
EDAR_01	PINEDO 1	Valencia	Estable	Estable	Disminución	Aumento	Estable	Disminución	Estable ²	Estable ²	Disminución	Estable ²	Estable	Estable
EDAR_02	DON BENITO – VVA. DE LA SERENA	Don Benito	Estable	Estable	Estable	Estable	Disminución	Aumento	Estable	Estable	Estable	Estable	Estable	Estable
EDAR_03	LA GOLONDRINA	Córdoba	Aumento	S/D	Estable	Estable	Estable	Aumento	Estable	Estable	Estable	Estable	Estable	Estable
EDAR_04	GRANADA SUR	Granada	Estable	Estable	Estable	Estable	Disminución	Estable	Estable	Disminución	Aumento	Disminución	Aumento	Estable
EDAR_05	REZA	Orense	Estable	Estable	Disminución	Aumento significativo	Estable	Estable	Estable	Disminución ²	Aumento ²	Disminución	Aumento	Estable
EDAR_06	GUADALHORCE	Málaga	Estable	Estable	Estable	Aumento	Estable ²	Disminución	Aumento	Disminución	Aumento significativo	Disminución	Estable	Estable
EDAR_07	LA CHINA	Madrid	Estable	Estable	Disminución	Aumento	Estable	Estable	Disminución	Aumento	Estable	Estable	Estable	Estable
EDAR_08	LA GAVIA	Madrid	Estable	Estable	Disminución	Aumento	Estable	Aumento	Disminución	Estable ²	Estable	Estable	Estable	Estable
EDAR_09	TORREJÓN DE ARDOZ	Torrejón de Ardoz	Estable	Estable	Estable	Estable	Disminución	Aumento	Aumento	Disminución	Aumento	Disminución	Aumento	Disminución
EDAR_10	SAN JERÓNIMO	Sevilla	Estable	S/D	Estable	Aumento	Disminución	Aumento	Estable	Estable	Estable	Disminución	Aumento	Estable
EDAR_11	TUDELA	Tudela	Aumento	Disminución significativa	Estable	Aumento	Estable	Disminución significativa	Aumento significativo	Disminución	Estable	Disminución	Estable	Estable
EDAR_12	CRISPIJANA	Vitoria	Estable	Estable	Estable	Estable	Estable	Estable	Estable	Estable	Estable	Estable	Aumento	Estable
EDAR_13	GALINDO	Bilbao	Estable	Estable ²	Estable	Estable	Estable	Estable	Estable	Estable	Estable	Disminución	Estable	Aumento
EDAR_14	LOGROÑO	Logroño	Estable	Estable	Disminución	Estable	Aumento significativo	Estable	Estable	Estable	Estable	Estable	Estable	Estable
EDAR_15	LA CARTUJA	Zaragoza	Estable	Estable	Estable	S/D	Estable	Estable	Aumento	Estable	Estable	Estable	Estable	Estable
EDAR_16	VILLAPÉREZ	Oviedo	Aumento	Disminución	Aumento	Estable	Estable	Estable	Disminución	Aumento significativo	Estable	Estable	Estable	Estable
EDAR_17	PALMA II	Palma de Mallorca	Aumento significativo	Disminución significativa	Estable	Aumento	Aumento	Disminución	Aumento	Disminución	Aumento	Disminución	Estable	Estable
EDAR_18	BARRANCO SECO II	Las Palmas de Gran Canaria	Estable	Estable	Disminución	Estable	Estable	Estable	Estable	Estable	Estable	Estable	Estable	Estable
EDAR_19	ADEJE-ARONA	Adeje	Estable	Estable	Disminución	Estable	Estable	Disminución	Estable	Estable	Disminución	Estable ²	Aumento	Estable
EDAR_20	SAN ROMÁN	Santander	Estable	Estable	Disminución	Aumento	Estable	Estable	Estable	Estable	Estable	Estable	Estable	Estable
EDAR_21	SEGOVIA	Segovia	Disminución	Estable ²	Estable ²	Estable ²	Aumento	Estable	Estable ²	Estable	Estable	Estable	Estable	Estable
EDAR_22	SORIA	Soria	Estable	Estable	Estable ²	Estable	Aumento	Estable	Estable	Estable ²	Estable	Estable	Estable	Estable
EDAR_23	VALLADOLID	Valladolid	Estable	Disminución	Aumento	Estable	Estable	Aumento	Estable	Estable	Estable	Estable	Aumento	Disminución
EDAR_24	ALBACETE	Albacete	Aumento	Disminución	Estable	Aumento	Estable	Estable	Estable ²	Aumento	Estable	Estable	Estable	Estable
EDAR_25	GUADALAJARA	Guadalajara	Disminución	Estable	Estable	Estable	Disminución	Aumento	Aumento	Disminución	Aumento	Disminución	Aumento	Disminución
EDAR_26	BESOS	Barcelona	Estable	Estable	Disminución	Estable ²	Aumento significativo	Disminución	Aumento	Estable	Estable	Disminución	Estable	Estable
EDAR_27	IGUALADA	Igualada	Estable ²	Estable	Disminución	Disminución	Aumento ²	Estable	Estable	Estable	Disminución	Estable	Aumento	Estable
EDAR_28	LLEIDA	Lleida	Estable	Estable	Estable	Estable	Aumento significativo	Disminución significativa	Estable	Estable	Estable	Estable	Estable	Disminución
EDAR_29	CUENCA	Cuenca	Aumento	Estable	Estable	Estable ²	Aumento	Disminución	Aumento significativo	Disminución	Aumento significativo	Disminución	Estable	Estable
EDAR_30	ARROYO DE EL SOTO	Móstoles	Disminución	Estable	Estable ²	Aumento	Estable	Aumento	Disminución	Estable	Aumento	Estable	Aumento	Disminución
EDAR_31	REJAS	Madrid	Disminución	Aumento	Disminución	Estable	Estable	Estable	Estable	Estable	Disminución ²	Estable	Estable	Estable
EDAR_32	VIVEROS DE LA VILLA	Madrid	Estable	Estable	Estable	Estable	Estable	Aumento	Estable	Estable	Disminución	Estable	Estable	Estable
EDAR_33	MELILLA	C.A. Melilla	Disminución	S/D	Estable	Estable	Estable	Estable	Aumento	Estable	Disminución	Aumento	Disminución	Aumento
EDAR_34	CALAHORRA	Calahorra	Disminución	Estable	Aumento	Estable	Aumento	Estable	Estable	Estable	Disminución	Disminución	Aumento significativo	Disminución
EDAR_35	TALavera DE LA REINA	Talavera de la Reina	Estable	Disminución	Disminución	Aumento	Estable	Aumento	Aumento	Aumento	Estable	Estable	Disminución	Aumento
EDAR_36	CÁCERES	Cáceres	Aumento	Disminución	Estable	Estable	Estable	Estable	Estable	Estable	Aumento	Estable	Estable	Estable
EDAR_37	LUGO	Lugo	Estable	Estable	Estable	Aumento	Estable	Estable	Estable	Estable	Estable	Estable	Estable	Estable
EDAR_38	LAGARES	Vigo	Estable	Estable	Estable	Estable	Estable	Estable	Estable	Disminución ²	Aumento ²	Disminución	Estable	Estable
EDAR_39	PLACERES	Pontevedra	Aumento	Estable	Estable	Aumento	Disminución	Aumento significativo	Estable	Estable	Aumento	Disminución significativa	Estable ²	Estable
EDAR_40	GIJÓN OESTE	Gijón	Aumento significativo	Estable	Estable	Estable	Estable	Disminución	Estable	Estable	Estable	Estable	Estable	Disminución
EDAR_41	HUESCA	Huesca	Disminución	Aumento	Estable	Estable	Estable	Aumento	Estable	Aumento	Disminución	Estable	Estable	Estable
EDAR_42	TERUEL	Teruel	Estable	Estable	Estable	Aumento	Estable	Estable	Aumento	Aumento	Disminución	Estable	Estable	Estable
EDAR_43	TOLEDO	Toledo	Estable	Estable	Aumento	Estable	Aumento	Disminución significativa	Aumento	Aumento significativo	Estable	Estable	Aumento	Estable
EDAR_44	ALGORÓS	Elche	Aumento	Disminución	Aumento	Estable	Estable	Aumento	Estable	Aumento	Estable	Estable	Disminución	Estable
EDAR_45	MURCIA ESTE	Murcia	Estable	Estable	Aumento	Disminución	Estable	Disminución ²	Aumento ²	Aumento	Estable	Estable	Disminución	Estable
EDAR_46	CABEZO BEAZA	Cartagena	Estable	Aumento	Disminución	Estable	Aumento	Estable	Disminución	Aumento	Estable	Estable	Estable	Estable
EDAR_47	GUADALETE	Jerez de la Frontera	Estable	Disminución	Aumento	Estable	Estable	Estable	Estable	Estable	Estable	Estable	Aumento	Estable
EDAR_48	JAÉN	Jaén	Aumento	S/D	Estable	Estable	Estable	Estable	Estable	Estable	Estable	Estable	Estable	Estable ²
EDAR_49	CÁDIZ – SAN FERNANDO	Cádiz	Estable	Estable	Estable	Estable	Estable	Disminución	Aumento	Estable	Estable	Disminución	Aumento	Disminución ²
EDAR_50	HUELVA	Huelva	Estable	Disminución	Estable	Aumento	Estable	Estable	Estable	Estable	Disminución significativa	Aumento ²	Estable	Estable
EDAR_51	EL BOBAR	Almería	Estable	Estable	Disminución	Aumento	Disminución	Estable	Estable	Estable	Aumento	Disminución	Estable	Estable
EDAR_52	CIUDAD REAL-MIGUELTURRA	Ciudad Real		Primera determinación	Estable ²	Estable ²	Disminución	Aumento	Aumento	Disminución	Estable	Estable	Estable	Estable
EDAR_53	BUENOS AIRES	Santa Cruz de Tenerife										Primera determinación	Estable	Estable

¹ Se categoriza cualitativamente la variación de acuerdo a los siguientes intervalos: <-1 unidades logarítmicas de diferencia "Disminución significativa"; -1 a -0,4 "Disminución"; -0,4 a 0,4 "Estable"; 0,4 a 1 "Aumento"; >1 "Aumento significativo".

² Disparidad significativa en la tendencia de variación entre las distintas dianas analizadas. Hay que tomarse los resultados de variación con cautela.

▢ Remarcadas en azul las EDAR donde se han registrado precipitaciones durante el día del muestreo o el anterior. Cuando hay precipitaciones el día del muestreo o el anterior, la muestra podría haberse diluido ligeramente, disminuyendo los niveles detectados de SARS-CoV-2.

Código EDAR	EDAR	Municipio	Semana 97 (29/05/2022 – 04/06/2022)	Semana 98 (05/06/2022 – 11/06/2022)	Semana 99 (12/06/2022 – 18/06/2022)	Semana 100 (19/06/2022 – 25/06/2022)	Semana 101 (26/06/2022 – 02/07/2022)	Semana 102 (03/07/2022 – 09/07/2022)	Semana 103 (10/07/2022 – 16/07/2022)	Semana 104 (17/07/2022 – 23/07/2022)	Semana 105 (24/07/2022 – 30/07/2022)	Semana 106 (31/07/2022 – 06/08/2022)	Semana 107 (07/08/2022 – 13/08/2022)	Semana 108 (14/08/2022 – 20/08/2022)
EDAR_01	PINEDO 1	Valencia	Estable	Estable	Estable	Estable	Disminución	Aumento significativo	Disminución	Estable	Estable	Disminución	Aumento	Disminución significativa
EDAR_02	DON BENITO – VVA. DE LA SERENA	Don Benito	Estable	Estable ²	Estable	Estable	Estable	Estable	Estable	Estable	Disminución	Aumento	Estable	Disminución
EDAR_03	LA GOLONDRINA	Córdoba	Aumento	Disminución	Estable	Aumento	Estable	Aumento	Disminución	Estable	Estable	Estable	Disminución	Estable
EDAR_04	GRANADA SUR	Granada	Disminución	Disminución ²	Estable	Aumento	Aumento	Estable	Disminución	Estable	Estable	Estable	Aumento	Disminución
EDAR_05	REZA	Orense	Estable	Estable ²	Estable ²	Aumento	Estable	Estable	Disminución	Disminución	Disminución	Aumento	Estable	Estable ²
EDAR_06	GUADALHORCE	Málaga	Estable	Disminución	Estable ²	Aumento	Estable	Estable	Disminución	Estable	Estable	Estable	Estable	Estable
EDAR_07	LA CHINA	Madrid	Estable	Estable	Aumento	Estable	Estable	Estable	Estable	Estable	Estable	Estable	Disminución	Disminución
EDAR_08	LA GAVIA	Madrid	Estable	Estable	Estable	Estable	Estable ²	Estable	Estable	Estable	Estable	Estable	Estable	Disminución
EDAR_09	TORREJÓN DE ARDOZ	Torrejón de Ardoz	Estable	Estable	Estable	Aumento	Estable	Disminución	Estable	Estable	Estable	Disminución	Estable	Estable
EDAR_10	SAN JERÓNIMO	Sevilla	Estable	Disminución	Estable	Aumento	Aumento	Estable	Estable	Estable	Estable ²	Estable	Aumento	Disminución
EDAR_11	TUDELA	Tudela	Disminución	Aumento	Disminución	Estable	Estable	Aumento	Disminución	Estable ²	Estable ²	Estable	Estable	Disminución significativa
EDAR_12	CRISPIJANA	Vitoria	Estable	Estable	Estable	Estable	Estable	Estable	Estable	Estable	Estable	Estable	Disminución	Estable
EDAR_13	GALINDO	Bilbao	Disminución	Estable	Estable	Estable	Aumento	Aumento	Estable	Disminución	Estable	Estable	Estable ²	Estable ²
EDAR_14	LOGROÑO	Logroño	Estable	Estable	Estable	Aumento	Estable	Estable	Estable	Estable	Estable	Estable	Estable	Estable
EDAR_15	LA CARTUJA	Zaragoza	Estable	Estable	Estable	Disminución	Aumento	Estable ²	Estable	Estable	Estable	Disminución	Estable	Estable ²
EDAR_16	VILLAPÉREZ	Oviedo	Estable	Estable	Estable ²	Aumento	Estable	Estable	Estable	Estable	Estable	Estable	Estable	Disminución significativa
EDAR_17	PALMA II	Palma de Mallorca	Estable	Estable ²	Estable	Aumento	Estable	Estable	Estable	Aumento	Disminución	Estable	Estable	Estable
EDAR_18	BARRANCO SECO II	Las Palmas de Gran Canaria	Estable	Estable	Estable	Disminución	Estable	Estable	Estable ²	Estable ²	Disminución	Aumento	Estable	Estable
EDAR_19	ADEJE-ARONA	Adeje	Estable	Estable	Estable ²	Estable	Estable	Disminución	Estable	Estable	Estable	Estable	Aumento	Estable
EDAR_20	SAN ROMÁN	Santander	Disminución	Aumento	Disminución	Estable	Estable	Estable	Estable	Estable	Estable	Disminución	Estable	Disminución
EDAR_21	SEGOVIA	Segovia	Estable	Disminución	Aumento	Estable	Estable	Estable	Disminución	S/D	Estable	Disminución	Aumento	Disminución
EDAR_22	SORIA	Soria	Estable	Estable	Estable	Estable	Estable	Aumento	Disminución	Estable	Disminución	Estable	Estable	Disminución
EDAR_23	VALLADOLID	Valladolid	Estable	Estable	Estable	Estable	Estable	Disminución	Estable	Estable	Estable	Disminución	Disminución	Estable
EDAR_24	ALBACETE	Albacete	Disminución	Estable	Estable	Estable	Estable	Estable	Estable	Estable	Estable ²	Estable	Disminución	Disminución
EDAR_25	GUADALAJARA	Guadalajara	Estable	Estable	Estable	Estable	Estable	Disminución	Estable	Estable	Estable ²	Disminución ²	Estable	Disminución
EDAR_26	BESOS	Barcelona	Estable	Estable	Estable	Estable	Estable	Aumento ²	Disminución	Disminución	Estable ²	Estable	Disminución	Estable
EDAR_27	IGUALADA	Igualada	Estable	Estable	Estable	Disminución	Estable	Estable	Estable	Disminución	Estable	Estable	Estable	Estable
EDAR_28	LLEIDA	Lleida	Aumento	Estable	Estable ²	Estable	Estable	Aumento	Estable	Estable	Estable	Estable	Estable	Estable
EDAR_29	CUENCA	Cuenca	Disminución	Aumento	Estable	Disminución	Aumento	Estable	Aumento	Disminución	Estable	Disminución	Estable	Estable
EDAR_30	ARROYO DE EL SOTO	Móstoles	Estable	Aumento	Estable	Estable	Estable	Disminución	Estable	Estable	Aumento	Disminución significativa	Estable	Aumento
EDAR_31	REJAS	Madrid	Estable	Estable	Estable	Estable	Estable	Estable	Estable	Estable	Estable	Estable	Disminución	Aumento ²
EDAR_32	VIVEROS DE LA VILLA	Madrid	Estable	Estable	Estable	Estable	Estable ²	Aumento ²	Disminución	Estable	Estable	Estable	Estable	Estable ²
EDAR_33	MELILLA	C.A. Melilla	Aumento	Estable	Estable	Estable	Estable	Estable	Disminución	Estable	Estable	Disminución	Estable	Disminución
EDAR_34	CALAHORRA	Calahorra	Aumento	Disminución	Aumento	Estable	Estable	Aumento	Estable	Disminución	Estable	Estable	Estable	Disminución significativa
EDAR_35	TALAVERA DE LA REINA	Talavera de la Reina	Disminución	Estable	Estable	Estable	Disminución	Estable	Estable	Disminución	Estable	Disminución	Disminución	Estable
EDAR_36	CÁCERES	Cáceres	Estable	Estable	Estable	Aumento	Estable	Estable	Estable	Estable	Estable ²	Disminución ²	Estable	Estable
EDAR_37	LUGO	Lugo	Estable	Disminución	Estable	Aumento	Estable	Estable	Estable	Estable	Estable	Estable	Estable	Estable
EDAR_38	LAGARES	Vigo	Estable	Estable	Estable	Estable	Aumento	Estable	Estable	Disminución	Estable	Estable	Estable	Estable
EDAR_39	PLACERES	Pontevedra	Estable	Estable	Estable	Aumento	Estable	Estable	Estable	Disminución	Estable	Estable	Estable	Estable
EDAR_40	GIJÓN OESTE	Gijón	Estable	Disminución	Aumento	Estable	Estable	Aumento	Estable	Estable	Estable	Disminución	Estable	Disminución
EDAR_41	HUESCA	Huesca	Estable	Estable	Disminución significativa	Aumento	Estable	Estable	Estable	Estable	Estable	Estable ²	Aumento	Estable
EDAR_42	TERUEL	Teruel	Disminución	Estable	Estable	Aumento	Estable	Disminución	Aumento	Estable	Disminución	Estable	Estable	Estable
EDAR_43	TOLEDO	Toledo	Estable	Estable	Estable	Estable	Estable	Estable	Estable	Estable	Estable	Estable	Estable	Estable
EDAR_44	ALGORÓS	Elche	Estable	Estable	Estable	Aumento	Disminución ²	Estable	Estable	Estable	Estable	Disminución ²	Estable	Estable
EDAR_45	MURCIA ESTE	Murcia	Aumento	Disminución	Estable	Aumento	Estable	Estable	Estable	Estable	Estable	Estable	Estable	Estable
EDAR_46	CABEZO BEAZA	Cartagena	Estable	Disminución	Estable	Estable	Estable	Estable	Estable	Estable	Estable	Estable ²	Estable ²	Estable
EDAR_47	GUADALETE	Jerez de la Frontera	Estable	Estable	Estable	Estable	Estable	Estable	Estable	Estable	Estable ²	Disminución ²	Aumento	Estable
EDAR_48	JAÉN	Jaén	Estable ²	Disminución	Aumento	Estable	Estable	Estable	Estable	Estable	Disminución	Estable	Estable	Disminución significativa
EDAR_49	CÁDIZ – SAN FERNANDO	Cádiz	Aumento	Estable	Disminución ²	Estable ²	Estable	Estable	Estable	Estable	Estable	Estable	Estable ²	Estable
EDAR_50	HUELVA	Huelva	Estable	Estable	Disminución ²	Estable ²	Estable	Estable	Disminución ²	Estable	Estable	Disminución significativa	Aumento significativo	Disminución
EDAR_51	EL BOBAR	Almería	Estable	Estable	Estable	Estable	Estable	Estable	Estable	Disminución	Estable	Estable	Estable	Estable
EDAR_52	CIUDAD REAL-MIGUELTURRA	Ciudad Real	Disminución	Aumento	Estable	Estable	Estable	Disminución	Estable	Estable	Estable	Disminución	Estable	Estable
EDAR_53	BUENOS AIRES	Santa Cruz de Tenerife	Estable	Estable	Estable	Estable	Estable	Estable	Estable	Disminución	Estable	Aumento	Estable	Disminución
EDAR_54	CEUTA	C.A. Ceuta									Primera determinación	Estable	Disminución	Estable

¹ Se categoriza cualitativamente la variación de acuerdo a los siguientes intervalos: <-1 unidades logarítmicas de diferencia “Disminución significativa”; -1 a -0,4 “Disminución”; -0,4 a 0,4 “Estable”; 0,4 a 1 “Aumento”; >1 “Aumento significativo”.

² Disparidad significativa en la tendencia de variación entre las distintas dianas analizadas. Hay que tomarse los resultados de variación con cautela.

□ Remarcadas en azul las EDAR donde se han registrado precipitaciones durante el día del muestreo o el anterior. Cuando hay precipitaciones el día del muestreo o el anterior, la muestra podría haberse diluido ligeramente, disminuyendo los niveles detectados de SARS-CoV-2.

Código EDAR	EDAR	Municipio	Semana 109 (21/08/2022 – 27/08/2022)	Semana 110 (28/08/2022 – 03/09/2022)	Semana 111 (04/09/2022 – 10/09/2022)	Semana 112 (11/09/2022 – 17/09/2022)	Semana 113 (18/09/2022 – 24/09/2022)	Semana 114 (25/09/2022 – 01/10/2022)	Semana 115 (02/10/2022 – 08/10/2022)	Semana 116 (09/10/2022 – 15/10/2022)	Semana 117 (16/10/2022 – 22/10/2022)	Semana 118 (23/10/2022 – 29/10/2022)	Semana 119 (30/10/2022 – 05/11/2022)	Semana 120 (06/11/2022 – 12/11/2022)
EDAR_01	PINEDO 1	Valencia	Aumento significativo	Estable	Disminución	Aumento	Estable	Estable	Estable	Estable ²	Estable ²	Aumento ²	Disminución	Aumento
EDAR_02	DON BENITO – VVA. DE LA SERENA	Don Benito	Aumento	Estable	Estable ²	Estable	Estable	Estable	Aumento	Disminución significativa	Aumento	Estable	Aumento	Estable
EDAR_03	LA GOLONDRINA	Córdoba	Estable	Estable	Estable	Estable	Estable	Estable	Estable	Disminución significativa	Aumento significativo	Disminución	Aumento	Estable
EDAR_04	GRANADA SUR	Granada	Estable	Estable	Disminución	Estable	Aumento	Estable	Estable	Estable	Disminución	Aumento	Estable	Aumento significativo
EDAR_05	REZA	Orense	Estable ²	Aumento	Estable	Disminución	Aumento ²	Estable	Estable	Estable	Estable	Disminución	Estable	Aumento
EDAR_06	GUADALHORCE	Málaga	Estable	Estable	Disminución	Estable	Aumento	Estable	Estable	Disminución	Aumento	Estable	Estable	Estable ²
EDAR_07	LA CHINA	Madrid	Estable	Estable	Aumento	Disminución	Aumento	Estable	Estable	Estable	Estable	Estable	Estable	Estable
EDAR_08	LA GAVIA	Madrid	Aumento	Disminución	Aumento significativo	Disminución	Estable	Aumento	Disminución	Estable	Estable ²	Aumento	Estable	Estable
EDAR_09	TORREJÓN DE ARDOZ	Torrejón de Ardoz	Estable	Estable	Estable	Aumento	Estable	Aumento	Estable	Estable	Aumento	Estable	Estable	Aumento
EDAR_10	SAN JERÓNIMO	Sevilla	Estable	Estable ²	Estable ²	Estable	Aumento	Estable	Estable	Estable	Estable ²	Estable ²	Estable ²	Estable
EDAR_11	TUDELA	Tudela	Aumento significativo	Disminución significativa	Estable	Estable	Aumento significativo	Disminución significativa	Estable ²	Aumento	Aumento	Aumento ²	Disminución significativa	Aumento significativo
EDAR_12	CRISPIJANA	Vitoria	Disminución	Estable	Aumento	Estable ²	Estable	Aumento	Estable	Estable	Estable	Aumento	Disminución	Aumento
EDAR_13	GALINDO	Bilbao	Estable	Estable	Disminución	Aumento	Estable	Estable	Estable	Estable	Aumento	Estable	Estable	Estable
EDAR_14	LOGROÑO	Logroño	Disminución	Estable	Estable	Estable	Aumento	Estable	Estable	Estable	Estable	Estable	Estable	Estable
EDAR_15	LA CARTUJA	Zaragoza	Estable ²	Estable	Aumento	Disminución	Aumento ²	Aumento	Estable	Disminución	Aumento	Estable	Estable	Estable
EDAR_16	VILLAPÉREZ	Oviedo	Aumento significativo	Disminución significativa	Estable	Estable	Aumento	Estable	Estable	Estable	Aumento	Disminución	Estable	Estable
EDAR_17	PALMA II	Palma de Mallorca	Estable	Estable	Estable	Estable	Aumento	Estable	Estable	Disminución	Aumento	Disminución	Aumento	Estable
EDAR_18	BARRANCO SECO II	Las Palmas de Gran Canaria	Estable	Disminución	Estable ²	Estable	Aumento	Estable ²	Estable	Estable	Estable	Estable	Estable	Estable
EDAR_19	ADEJE-ARONA	Adeje	Disminución	Estable	Estable	Estable	Estable	Estable	Estable	Estable	Disminución	Aumento	Estable	Disminución
EDAR_20	SAN ROMÁN	Santander	Aumento	Estable	Estable	Disminución significativa	Aumento significativo	Estable	Aumento	Estable	Estable	Estable	Estable	Disminución
EDAR_21	SEGOVIA	Segovia	Estable	Disminución	Estable	Disminución	Aumento significativo	Estable	Estable	Estable	Aumento	Disminución	Estable	Disminución
EDAR_22	SORIA	Soria	Estable	Estable	Disminución	Aumento	Aumento	Disminución	Estable	Aumento	Estable	Estable ²	Disminución	Estable
EDAR_23	VALLADOLID	Valladolid	Estable	Estable	Estable	Aumento	Estable	Disminución	Estable	Estable	Estable	Disminución	Aumento significativo	Disminución
EDAR_24	ALBACETE	Albacete	Aumento	Estable	Estable ²	Estable	Estable	Aumento	Disminución	Estable ²	Estable ²	Estable ²	Estable	Estable
EDAR_25	GUADALAJARA	Guadalajara	Aumento ²	Disminución significativa	Estable	Aumento	Aumento	Estable	Estable	Disminución significativa	Estable	Estable	Estable	Estable ²
EDAR_26	BESOS	Barcelona	Disminución	Aumento	Estable	Aumento	Aumento	Estable	Estable	Disminución	Aumento	Estable	Estable	Estable
EDAR_27	IGUALADA	Igualada	Disminución	Aumento	Estable	Disminución significativa	Aumento significativo	Estable ²	Estable	Disminución ²	Aumento	Aumento	Estable	Estable
EDAR_28	LLEIDA	Lleida	Disminución	Aumento	Estable	Aumento	Estable	Estable	Estable ²	Disminución	Estable	Estable	Estable	Estable
EDAR_29	CUENCA	Cuenca	Estable ²	Estable	Estable	Estable	Estable	Estable	Estable	Disminución	Aumento	Estable	Aumento	Estable
EDAR_30	ARROYO DE EL SOTO	Móstoles	Estable	Estable	Estable	Aumento	Disminución	Estable	Aumento	Disminución	Estable	Aumento	Aumento	Estable
EDAR_31	REJAS	Madrid	Estable	Estable	Disminución	Estable	Aumento	Estable	Estable	Estable	Estable	Estable	Estable	Estable
EDAR_32	VIVEROS DE LA VILLA	Madrid	Estable	Estable	Estable	Estable	Aumento	Aumento	Estable	Disminución	Aumento	Estable	Estable	Estable
EDAR_33	MELILLA	C.A. Melilla	Estable	Estable	Estable	Estable	Estable	Estable ²	Disminución	Estable	Aumento	Aumento	Disminución significativa	Aumento
EDAR_34	CALAHORRA	Calahorra	Aumento	Estable	Estable	Estable	Estable	Estable ²	Aumento	Disminución	Estable	Aumento	Aumento	Estable
EDAR_35	TALAVERA DE LA REINA	Talavera de la Reina	Estable ²	Aumento ²	Aumento	Disminución	Estable	Estable ²	Aumento	Estable	Estable	Estable	Estable	Disminución
EDAR_36	CÁCERES	Cáceres	Disminución	Estable	Estable	Estable	Aumento	Estable	Aumento	Disminución	Aumento	Estable	Estable	Aumento
EDAR_37	LUGO	Lugo	Estable	Estable	Estable	Disminución	Aumento significativo	Estable	Estable	Estable	Estable ²	Aumento	Disminución	Estable
EDAR_38	LAGARES	Vigo	Estable	Estable	Estable	Estable	Estable	Estable	Estable	Aumento	Estable	Disminución significativa	Aumento	Aumento
EDAR_39	PLACERES	Pontevedra	Disminución ²	Estable	Estable	Disminución	Aumento	Estable	Disminución	Estable	Estable ²	Estable ²	Estable	Aumento
EDAR_40	GIJÓN OESTE	Gijón	Aumento	Estable	Estable	Estable	Aumento	Estable	Estable	Disminución	Aumento	Estable	Estable	Estable
EDAR_41	HUESCA	Huesca	Disminución	Estable	Estable	Aumento	Estable	Aumento	Disminución	Estable	Estable	Aumento	Estable	Disminución
EDAR_42	TERUEL	Teruel	Estable	Estable ²	Disminución	Aumento	Estable	Estable	Estable	Disminución	Aumento	Aumento ²	Disminución	Aumento
EDAR_43	TOLEDO	Toledo	Disminución	Estable	Estable	Estable	Estable	Aumento	Estable	Estable	Estable	Estable	Estable	Estable ²
EDAR_44	ALGORÓS	Elche	Disminución	Disminución significativa	Aumento significativo	Estable	Estable	Aumento	Estable	Estable ²	Estable ²	Disminución	Estable	Estable
EDAR_45	MURCIA ESTE	Murcia	Estable	Estable	Estable	Estable	Estable	Estable	Aumento	Estable	Estable	Estable	Aumento	Disminución
EDAR_46	CABEZO BEAZA	Cartagena	Estable	Estable	Disminución	Estable	Aumento	Estable	Estable	Disminución	Aumento	Estable	Disminución	Estable
EDAR_47	GUADALETE	Jerez de la Frontera	Estable	Estable	Estable	Estable	Estable	Aumento ²	Estable	Disminución	Aumento	Estable	Estable	Estable
EDAR_48	JAÉN	Jaén	Aumento	Disminución significativa	Aumento significativo	Aumento	Estable	Estable	Estable	Disminución significativa	Aumento significativo	Disminución	Estable	Aumento
EDAR_49	CÁDIZ – SAN FERNANDO	Cádiz	Estable	Estable	Estable	Estable	Estable	Aumento	Estable	Disminución	Aumento	Estable	Estable	Estable
EDAR_50	HUELVA	Huelva	Estable ²	Disminución significativa	Aumento	Estable	Estable	Aumento ²	Estable	Disminución	Estable	Estable	Aumento	Estable
EDAR_51	EL BOBAR	Almería	Disminución	Aumento	Aumento	Disminución	Estable	Estable	Estable	Estable	Estable	Estable	Aumento	Estable
EDAR_52	CIUDAD REAL-MIGUELTURRA	Ciudad Real	Estable ²	Estable	Estable ²	Estable ²	Aumento	Estable	Aumento	Disminución	Estable	Estable	Aumento	Disminución
EDAR_53	BUENOS AIRES	Santa Cruz de Tenerife	Estable	Estable	Estable	Estable	Estable	Disminución	Aumento ²	Estable	Estable	S/D	Estable	Estable
EDAR_54	CEUTA	C.A. Ceuta	Estable	Disminución significativa	Estable	Estable	Estable	Estable	Estable	Disminución	Estable	Estable ²	Aumento	Estable

¹ Se categoriza cualitativamente la variación de acuerdo a los siguientes intervalos: <-1 unidades logarítmicas de diferencia “Disminución significativa”; -1 a -0,4 “Disminución”; -0,4 a 0,4 “Estable”; 0,4 a 1 “Aumento”; >1 “Aumento significativo”.

² Disparidad significativa en la tendencia de variación entre las distintas dianas analizadas. Hay que tomarse los resultados de variación con cautela.

□ Remarcadas en azul las EDAR donde se han registrado precipitaciones durante el día del muestreo o el anterior. Cuando hay precipitaciones el día del muestreo o el anterior, la muestra podría haberse diluido ligeramente, disminuyendo los niveles detectados de SARS-CoV-2.

Código EDAR	EDAR	Municipio	Semana 121 (13/11/2022 – 19/11/2022)	Semana 122 (20/11/2022 – 26/11/2022)	Semana 123 (27/11/2022 – 03/12/2022)	Semana 124 (04/12/2022 – 10/12/2022)	Semana 125 (11/12/2022 – 17/12/2022)	Semana 126 (18/12/2022 – 24/12/2022)	Semana 127 (01/01/2023 – 07/01/2023)	Semana 128 (08/01/2023 – 14/01/2023)	Semana 129 (15/01/2023 – 21/01/2023)	Semana 130 (22/01/2023 – 28/01/2023)	Semana 131 (29/01/2023 – 04/02/2023)	Semana 132 (05/02/2023 – 11/02/2023)
EDAR_01	PINEDO 1	Valencia	Disminución	Aumento	Estable	Disminución	Aumento	Estable	Disminución	Aumento	Disminución	Aumento	Estable	Disminución
EDAR_02	DON BENITO – VVA. DE LA SERENA	Don Benito	Estable	Estable	Estable	Aumento	Disminución	Estable	Aumento	Estable	Estable	Estable	Disminución	Aumento
EDAR_03	LA GOLONDRINA	Córdoba	Estable	Estable	Estable	Estable	Aumento	Disminución	Aumento	Estable	Estable	Estable	Disminución	Estable ²
EDAR_04	GRANADA SUR	Granada	Disminución	Estable	Estable	Estable	Estable	Estable	Estable	Estable	Estable	Estable	Estable	Estable
EDAR_05	REZA	Orense	Estable	Disminución	Estable	Estable	Estable	Estable	Disminución	Estable	Estable	Estable	Estable	Estable
EDAR_06	GUADALHORCE	Málaga	Estable	Aumento	Estable	Estable	Estable	Estable	Estable	Estable	Aumento	Disminución	Estable	Aumento significativo
EDAR_07	LA CHINA	Madrid	Estable	Estable	Estable	Estable	Disminución	Estable ²	Estable	Estable	Estable	Estable	Disminución	Estable
EDAR_08	LA GAVIA	Madrid	Aumento	Estable	Estable	Estable	Disminución	Estable ²	Estable	Estable	Estable	Estable	Estable	Estable
EDAR_09	TORREJÓN DE ARDOZ	Torrejón de Ardoz	Estable ²	Disminución	Estable	Estable	Aumento	Estable	Estable	Estable	Disminución	Aumento	Disminución	Estable
EDAR_10	SAN JERÓNIMO	Sevilla	Aumento	Estable	Estable	Disminución	Estable	Estable	Estable ²	Estable	Estable	Estable	Estable	Estable ²
EDAR_11	TUDELA	Tudela	Disminución significativa	Estable	Estable	Estable	Estable	Estable	Disminución	Estable	Estable	Estable	Estable ²	Estable
EDAR_12	CRISPIJANA	Vitoria	Estable	Estable ²	Estable	Estable	Estable	Estable	Disminución	Estable ²	Disminución	Aumento significativo	Estable	Estable
EDAR_13	GALINDO	Bilbao	Estable	Disminución	Estable	Aumento	Estable	Estable	Estable	Estable	Disminución significativa	Aumento significativo	Disminución significativa	Aumento
EDAR_14	LOGROÑO	Logroño	Disminución	Estable	Estable	Estable	Estable	Estable	Aumento significativo	Disminución significativa	Estable	Estable	Disminución	Estable
EDAR_15	LA CARTUJA	Zaragoza	Estable	Estable	Estable	Disminución	Estable	Estable	Estable	Disminución	Estable	Estable	Estable	Estable
EDAR_16	VILLAPÉREZ	Oviedo	Aumento	Disminución	Aumento	S/D	Estable	Estable	Estable	Disminución	Estable	Aumento	Estable	Estable
EDAR_17	PALMA II	Palma de Mallorca	Estable	Estable	Estable	Estable	Estable	Estable	Estable ²	Estable ²	Estable	Estable	Estable	Aumento
EDAR_18	BARRANCO SECO II	Las Palmas de Gran Canaria	Estable	Aumento	Disminución	Estable	Estable	Estable	Estable	Estable	Estable	Disminución	Aumento	Disminución
EDAR_19	ADEJE-ARONA	Adeje	Estable	Estable	Estable	S/D	Estable	Estable	Estable	Disminución	Estable	Estable	Estable	Aumento
EDAR_20	SAN ROMÁN	Santander	Aumento	Estable	Estable	S/D	Disminución	Disminución	Aumento	Disminución significativa	Estable ²	Estable ²	Estable	Estable ²
EDAR_21	SEGOVIA	Segovia	Aumento	Estable	Estable	Disminución	Estable	Estable	Disminución	Estable	Estable	Aumento	Estable	Disminución
EDAR_22	SORIA	Soria	Estable	Aumento	Disminución	Estable	Estable	Estable ²	Estable ²	Estable	Estable	Estable	Estable	Estable
EDAR_23	VALLADOLID	Valladolid	Aumento	Disminución	Estable	Estable	Disminución significativa	Aumento	Aumento	Disminución	Aumento	Estable	Estable	Estable
EDAR_24	ALBACETE	Albacete	Estable	Estable	Estable	Estable	Estable	Aumento	Disminución	Estable	Disminución	Aumento	Disminución	Disminución
EDAR_25	GUADALAJARA	Guadalajara	Aumento	Estable	Aumento	Estable	Estable	Estable ²	Estable	Aumento	Disminución	Aumento	Disminución	Estable
EDAR_26	BESOS	Barcelona	Estable	Estable	Estable	Estable	Estable	Estable	Estable	Estable	Estable ²	Estable ²	Estable	Estable
EDAR_27	IGUALADA	Igualada	Estable	Estable	Estable	Estable	Estable	Estable	Estable	Estable	Estable	Estable	Estable	Estable
EDAR_28	LLEIDA	Lleida	Estable	Aumento	Estable	Aumento	Disminución	Estable	Aumento	Disminución	Estable	Estable	Estable	Estable
EDAR_29	CUENCA	Cuenca	Aumento	Estable	Estable	Estable	Disminución	Aumento	Aumento	Disminución	Estable	Estable	Disminución	Estable
EDAR_30	ARROYO DE EL SOTO	Móstoles	Aumento	Disminución	Estable	Aumento	Estable	Disminución ²	Estable ²	Aumento	Estable	Disminución	Estable	Estable
EDAR_31	REJAS	Madrid	Estable	Estable	Estable	Estable	Disminución significativa	Aumento	Estable	Disminución	Estable	Estable	Estable	Estable
EDAR_32	VIVEROS DE LA VILLA	Madrid	Estable	Estable	Estable	Estable	Disminución significativa	Aumento significativo	Estable	Disminución	Estable	Estable	Estable	Estable
EDAR_33	MELILLA	C.A. Melilla	Disminución	Aumento significativo	Estable ²	Disminución	Estable	Disminución ²	Aumento ²	Estable ²	Estable	Aumento	Disminución	Estable
EDAR_34	CALAHORRA	Calahorra	Estable	Estable	Estable	Estable	Estable	Disminución	Estable	Disminución	Estable	Disminución significativa	Estable	Aumento
EDAR_35	TALAVERA DE LA REINA	Talavera de la Reina	Aumento	Estable	Estable	Aumento	Estable	Disminución	Estable	Disminución	Estable	Estable	Estable	Estable
EDAR_36	CÁCERES	Cáceres	Aumento	Disminución	Estable	Estable	Disminución significativa	Estable ²	Aumento significativo	Estable	Estable	Estable	Estable	Aumento
EDAR_37	LUGO	Lugo	Estable	Estable	Estable	Estable	Estable	Aumento	Disminución significativa	Aumento	Aumento	Estable	Estable	Estable
EDAR_38	LAGARES	Vigo	Estable	Estable	Estable	Estable	Estable	Estable	Disminución significativa	Estable	Estable	Estable	Estable	Estable
EDAR_39	PLACERES	Pontevedra	Estable	Estable	Estable	Estable	Aumento	Estable	Estable	Estable	Estable	Estable	Estable	Estable
EDAR_40	GIJÓN OESTE	Gijón	Estable	Disminución	Aumento	S/D	Estable	Estable ²	Estable ²	Estable	Disminución	Aumento	Disminución	Estable
EDAR_41	HUESCA	Huesca	Estable ²	Estable ²	Aumento	Estable	Estable	Estable	Estable ²	Estable ²	Disminución	Aumento	Disminución	Aumento
EDAR_42	TERUEL	Teruel	Estable	Estable	Estable	Estable	Estable	Aumento	Estable	Estable	Disminución	Aumento	Estable	Estable ²
EDAR_43	TOLEDO	Toledo	Estable ²	Disminución	Aumento	Disminución	Estable	Estable ²	Disminución	Estable	Aumento	Disminución	Estable	Estable
EDAR_44	ALGORÓS	Elche	Estable	Estable	Estable	Estable	Estable	Estable ²	Aumento	Disminución	Estable	Estable	Estable	Estable
EDAR_45	MURCIA ESTE	Murcia	Aumento	Estable	Estable	Estable	Estable	Disminución ²	Aumento ²	Estable	Estable	Estable	Estable	Estable
EDAR_46	CABEZO BEAZA	Cartagena	Estable	Disminución	Estable	Estable	Estable	Estable	Aumento	Disminución	Disminución	Aumento	Aumento	Disminución significativa
EDAR_47	GUADALETE	Jerez de la Frontera	Estable	Estable	Estable	Disminución	Estable	Aumento significativo	Disminución	Estable	Estable ²	Disminución	Estable	Estable
EDAR_48	JAÉN	Jaén	Disminución	Estable	Estable	Estable	Estable	Estable	Disminución	Aumento	Disminución	Aumento	Estable	Disminución
EDAR_49	CÁDIZ – SAN FERNANDO	Cádiz	Estable	Estable	Estable	Disminución	Aumento	Estable	Estable	Estable	Estable	Estable	Estable	Estable
EDAR_50	HUELVA	Huelva	Estable	Estable	Estable	Disminución	Aumento	Estable	Estable	Estable	Estable	Estable	Estable	Estable
EDAR_51	EL BOBAR	Almería	Aumento	Disminución	Estable	Estable	Estable	Estable	Estable	Estable	Estable	Disminución	Estable ²	Disminución
EDAR_52	CIUDAD REAL-MIGUELTURRA	Ciudad Real	Aumento significativo	Disminución significativa	Estable	Estable	Disminución	Estable	Aumento	Disminución	Estable ²	Estable	Estable	Estable
EDAR_53	BUENOS AIRES	Santa Cruz de Tenerife	Estable	Estable	Estable	Estable	Disminución	Aumento	Estable	Estable	Estable	Aumento	Estable	Estable
EDAR_54	CEUTA	C.A. Ceuta	Disminución	Estable	Estable	Estable	Estable	Estable	Estable	Aumento	Disminución	Estable	Estable	Estable

¹ Se categoriza cualitativamente la variación de acuerdo a los siguientes intervalos: <-1 unidades logarítmicas de diferencia "Disminución significativa"; -1 a -0,4 "Disminución"; -0,4 a 0,4 "Estable"; 0,4 a 1 "Aumento"; >1 "Aumento significativo".

² Disparidad significativa en la tendencia de variación entre las distintas dianas analizadas. Hay que tomarse los resultados de variación con cautela.

□ Remarcadas en azul las EDAR donde se han registrado precipitaciones durante el día del muestreo o el anterior. Cuando hay precipitaciones el día del muestreo o el anterior, la muestra podría haberse diluido ligeramente, disminuyendo los niveles detectados de SARS-CoV-2.

Código EDAR	EDAR	Municipio	Semana 133 (12/02/2023 – 18/02/2023)	Semana 134 (19/02/2023 – 25/02/2023)	Semana 135 (26/02/2023 – 04/03/2023)	Semana 136 (05/03/2023 – 11/03/2023)	Semana 137 (12/03/2023 – 18/03/2023)
EDAR_01	PINEDO 1	Valencia	Estable	Estable	Estable	Estable	Disminución
EDAR_02	DON BENITO – VVA. DE LA SERENA	Don Benito	Disminución	Estable	Estable	Estable	Estable
EDAR_03	LA GOLONDRINA	Córdoba	Aumento	Estable ²	Aumento	Estable	Estable
EDAR_04	GRANADA SUR	Granada	Aumento	Estable	Estable	Estable	Estable
EDAR_05	REZA	Orense	Estable	Estable	Estable	Estable	Estable
EDAR_06	GUADALHORCE	Málaga	Disminución	Estable	Estable	Estable	Estable
EDAR_07	LA CHINA	Madrid	Estable	Disminución	Estable	Estable	Estable
EDAR_08	LA GAVIA	Madrid	Estable	Estable	Estable	Estable	Disminución
EDAR_09	TORREJÓN DE ARDOZ	Torrejón de Ardoz	Estable	Estable	Estable	Estable	Estable
EDAR_10	SAN JERÓNIMO	Sevilla	Estable	Aumento	Disminución	Estable	Aumento
EDAR_11	TUDELA	Tudela	Estable	Estable	Estable	Estable	Estable
EDAR_12	CRISPIJANA	Vitoria	Estable	Estable	Estable	Estable	Estable
EDAR_13	GALINDO	Bilbao	Estable	Estable	Estable	Estable	Estable
EDAR_14	LOGROÑO	Logroño	Estable	Estable	Aumento	Disminución	Aumento
EDAR_15	LA CARTUJA	Zaragoza	Estable	Estable	Estable	Estable	Aumento
EDAR_16	VILLAPÉREZ	Oviedo	Estable	Estable	Estable	Estable	Estable
EDAR_17	PALMA II	Palma de Mallorca	Disminución	Estable	Estable	Estable	Estable
EDAR_18	BARRANCO SECO II	Las Palmas de Gran Canaria	Estable	Estable	Aumento	Disminución	Aumento
EDAR_19	ADEJE-ARONA	Adeje	Estable	Disminución	Estable	S/D	S/D
EDAR_20	SAN ROMÁN	Santander	Estable	S/D	Estable	Estable	Estable
EDAR_21	SEGOVIA	Segovia	Aumento	Estable	Estable	Estable	Estable ²
EDAR_22	SORIA	Soria	Estable	Disminución	Aumento	Estable	Aumento
EDAR_23	VALLADOLID	Valladolid	Estable ²	Estable	Estable	Estable	Estable
EDAR_24	ALBACETE	Albacete	Estable	Estable	Estable	Estable ²	Estable ²
EDAR_25	GUADALAJARA	Guadalajara	Aumento	Estable	Estable	Aumento	Disminución
EDAR_26	BESOS	Barcelona	Estable	Estable	Estable	Estable	Disminución
EDAR_27	IGUALADA	Igualada	Estable	Disminución	Aumento	Estable	Disminución
EDAR_28	LLEIDA	Lleida	Estable	Disminución	Aumento	Estable	Estable
EDAR_29	CUENCA	Cuenca	Estable	Estable	Aumento significativo	Disminución significativa	Aumento
EDAR_30	ARROYO DE EL SOTO	Móstoles	Estable	Estable	Estable	Estable	Estable
EDAR_31	REJAS	Madrid	Estable	Estable	Estable ²	Estable	Estable
EDAR_32	VIVEROS DE LA VILLA	Madrid	Estable	Estable	Aumento	Estable ²	Estable
EDAR_33	MELILLA	C.A. Melilla	Aumento	S/D	Disminución significativa	Estable	Estable
EDAR_34	CALAHORRA	Calahorra	Estable	Estable ²	Estable ²	Estable	Aumento
EDAR_35	TALAVERA DE LA REINA	Talavera de la Reina	Estable ²	Estable	Estable	Aumento	Aumento
EDAR_36	CÁCERES	Cáceres	Disminución	Aumento	Estable	Estable	Estable
EDAR_37	LUGO	Lugo	Estable	Estable	Estable	Estable	Aumento
EDAR_38	LAGARES	Vigo	Estable	Estable	Estable	Estable	Estable
EDAR_39	PLACERES	Pontevedra	Estable	Estable	Estable	Estable	Disminución significativa
EDAR_40	GIJÓN OESTE	Gijón	Aumento	Disminución	Aumento	Estable	Estable
EDAR_41	HUESCA	Huesca	Estable	Disminución	Aumento	Estable	Estable
EDAR_42	TERUEL	Teruel	Estable	Aumento	Estable	Estable	Disminución
EDAR_43	TOLEDO	Toledo	Estable	Aumento	Disminución	Estable	Estable ²
EDAR_44	ALGORÓS	Elche	Estable	Estable	Estable	Estable	Estable
EDAR_45	MURCIA ESTE	Murcia	Estable	Estable	Estable	Estable	Estable
EDAR_46	CABEZO BEAZA	Cartagena	Aumento ²	Estable	Aumento	Disminución	Aumento
EDAR_47	GUADALETE	Jerez de la Frontera	Aumento ²	Disminución	Estable ²	Aumento	Aumento
EDAR_48	JAÉN	Jaén	Estable	Estable	Estable	Aumento	Disminución
EDAR_49	CÁDIZ – SAN FERNANDO	Cádiz	Estable	Estable	Estable	Aumento	Estable
EDAR_50	HUELVA	Huelva	Estable	Disminución	Aumento	Estable	Estable
EDAR_51	EL BOBAR	Almería	Disminución	Aumento	Disminución	Estable	Estable
EDAR_52	CIUDAD REAL-MIGUELTURRA	Ciudad Real	Disminución	Aumento ²	Aumento	Disminución	Estable
EDAR_53	BUENOS AIRES	Santa Cruz de Tenerife	Estable	Estable	Estable	Estable	Estable
EDAR_54	CEUTA	C.A. Ceuta	Estable	Aumento significativo	Disminución	Disminución significativa	S/D

¹ Se categoriza cualitativamente la variación de acuerdo a los siguientes intervalos: <-1 unidades logarítmicas de diferencia "Disminución significativa"; -1 a -0,4 "Disminución"; -0,4 a 0,4 "Estable"; 0,4 a 1 "Aumento"; >1 "Aumento significativo".

² Disparidad significativa en la tendencia de variación entre las distintas dianas analizadas. Hay que tomarse los resultados de variación con cautela.

▢ Remarcadas en azul las EDAR donde se han registrado precipitaciones durante el día del muestreo o el anterior. Cuando hay precipitaciones el día del muestreo o el anterior, la muestra podría haberse diluido ligeramente, disminuyendo los niveles detectados de SARS-CoV-2.