










UNA PARADA POR LA SEGURIDAD

SEGURIDAD EN EL TRABAJO Y LAS OPERACIONES EN INCENDIOS FORESTALES

Unos minutos pueden durarte toda la vida...



7ª NORMA DE SEGURIDAD: MANTENER PERMANENTEMENTE LA COMUNICACIÓN CON JEFES, COMPAÑEROS Y DEMÁS FUERZAS CONJUNTAS

-  **Las 10 Normas de Seguridad en la extinción de Incendios Forestales.** Como referencia a seguir en el ámbito de la Seguridad se suelen tomar las 10 Normas de Seguridad y las 18 Situaciones de Riesgo en el combate en Incendios Forestales, desarrolladas por la Administración USDA FOREST SERVICE (USA). Todas ellas son fruto de la experiencia y del análisis de accidentes con muertes producidos en Estados Unidos, y son revisadas y actualizadas continuamente.
-  **Las Normas de Seguridad y los Factores de Riesgo.** Las 10 Normas de Seguridad están asociadas a diferentes Factores de Riesgo. El Factor de Riesgo es una situación o elemento que aumenta la probabilidad de que se produzca el daño o hace que sus consecuencias sean más graves. El cumplimiento de estas Normas minimiza los Factores de Riesgo.
-  **La 7ª Norma de Seguridad y su Factor de Riesgo Asociado.** “Mantener Permanentemente la Comunicación con Jefes, Compañeros y demás Fuerzas Conjuntas” está asociado al Factor de Riesgo “Incomunicación”.
-  **7ª Norma de Seguridad: “Mantener Permanentemente la Comunicación con Jefes, Compañeros y demás Fuerzas Conjuntas”, ¿Por qué?** En Incendios Forestales las Comunicaciones permiten la transmisión de instrucciones y los avisos de alarmas. El trabajo en Extinción de Incendios Forestales es un trabajo de equipo, donde actúan combatientes de diversos medios, que en ocasiones pertenecen a distintas Administraciones. Por ello mantener la Comunicación es indispensable para garantizar la coordinación de los medios que actúan, y que sus acciones sean efectivas y seguras. Si las Comunicaciones no están aseguradas durante las acciones de lucha contra Incendios se entra en una situación de peligro.
-  **Recuerda las Normas Básicas de la COMUNICACIÓN en Incendios Forestales.**
 - Antes de actuar recopila información sobre la situación del incendio y las labores a realizar
 - Cuando des información asegúrate de que el receptor se ha enterado
 - Cuando recibas información date por enterado
 - Si no entiendes algo pregunta siempre a tus jefes y compañeros
 - Comunica los peligros y riesgos que adviertas
 - Informa a tus superiores sobre el resultado de tus acciones
 - En el caso de radiocomunicaciones sigue la regla C.C.C. (claro, concreto, conciso)
-  **Cuestiones:**
 - ¿Cómo crees se puede mantener las radiocomunicaciones si en un determinado lugar te falla la cobertura de los repetidores?
-  **Actividad.** Comenta con tus compañeros cómo y cuando empleáis medios complementarios a las radiocomunicaciones para transmitir instrucciones o avisos de alarmas en incendios (p.e: reuniones briefing, telefonía, por escrito, de viva voz, señales visuales, luminosas y sonoras, etc.)

¿TIENE ALGUNA IDEA? Envíe sus comentarios o nuevas propuestas a seguridad_incendios@magrama.es

RECUERDE SIEMPRE QUE USTED ES EL PRIMER RESPONSABLE DE SU SEGURIDAD

STOP Una parada en la seguridad es una iniciativa del Comité de Lucha contra Incendios Forestales

<http://www.magrama.gob.es/es/biodiversidad/temas/incendios-forestales/>

