








UNA PARADA POR LA SEGURIDAD

SEGURIDAD EN EL TRABAJO Y LAS OPERACIONES EN INCENDIOS FORESTALES

Unos minutos pueden durarte toda la vida...



SITUACIÓN DE RIESGO Nº 6: SI LAS INSTRUCCIONES Y LA ASIGNACIÓN DE TAREAS NO ESTAN CLARAS

-  **Objetivo de las 18 situaciones de atención.** La capitalización de la experiencia adquirida en el combate de incendios forestales ha permitido identificar 18 situaciones en las que comúnmente el personal de extinción se ve expuesto al riesgo en mayor o menor medida. Mediante su conocimiento e identificación, los medios pueden actuar en consecuencia, implementando las medidas preventivas adecuadas en cada caso para minimizar o anular la exposición al riesgo detectado en el caso de que sea posible, o bien replantear la actuación en el caso de que aun implementada la medida preventiva el riesgo no sea asumible.
-  **INSTRUCCIONES Y ASIGNACIÓN DE TAREAS.** Todo el personal que participe en las labores de extinción de un incendio forestal, antes de comenzar su tarea, debe de tener asignada una zona de trabajo y una labor a desempeñar. Estas instrucciones deben formar parte de una estrategia pre-establecida de manera que las diferentes tácticas y maniobras implementadas se encuentren coordinadas e interrelacionadas, aumentando así la seguridad, eficacia y eficiencia. Además el grado de complejidad y riesgo de la labor debe ser asignado en función de la tipología del medio.
-  **SI LAS INSTRUCCIONES Y LA ASIGNACIÓN DE TAREAS NO ESTAN CLARAS.** Tan importante como la planificación de los trabajos de extinción es el momento de su transmisión, no debemos dejar que la premura de la emergencia deje la transmisión de la información incompleta. El personal responsable de esta tarea ha de asegurarse de su entendimiento y debe recordar la regla básica de la comunicación, mensajes claros, cortos y concisos (CCC). Por otra parte el personal que recibe las instrucciones también tiene la responsabilidad de asegurarse que ha entendido perfectamente la tarea asignada, la zona de trabajo, su responsable inmediato así como otros condicionantes de seguridad que pudieran existir. En el caso de que por cualquier motivo no se hayan entendido las instrucciones, el momento de preguntar es antes de comenzar las labores, no se debe dejar nada al azar.
-  **Cuestiones:**
 - ¿Qué hacemos si en un incendio no tenemos instrucciones de trabajo?
 - ¿Qué hacer si las instrucciones o tareas que te asignan crees que no son las adecuadas ya sea desde el punto de vista de la seguridad o desde el de la eficacia?
-  **Actividad.** Comenta con tus compañeros alguna situación en la que hayas trabajado sin instrucciones o no hayan sido lo suficientemente claras. Recuerda que el objetivo es compartir la experiencia no buscar el culpable de la situación.

¿TIENE ALGUNA IDEA? Envíe sus comentarios o nuevas propuestas a seguridad_incendios@magrama.es

RECUERDE SIEMPRE QUE USTED ES EL PRIMER RESPONSABLE DE SU SEGURIDAD

STOP Una parada por la seguridad es una iniciativa del Comité de Lucha contra Incendios Forestales

<http://www.magrama.gob.es/es/desarrollo-rural/temas/politica-forestal/incendios-forestales/lucha.aspx>