

ANEXO 1. ANÁLISIS DE LA PARTICIPACIÓN EN LA SEM 2022 POR CC. AA.



GOBIERNO
DE ESPAÑA

MINISTERIO
PARA LA TRANSICIÓN ECOLÓGICA
Y EL RETO DEMOGRÁFICO

ANDALUCÍA

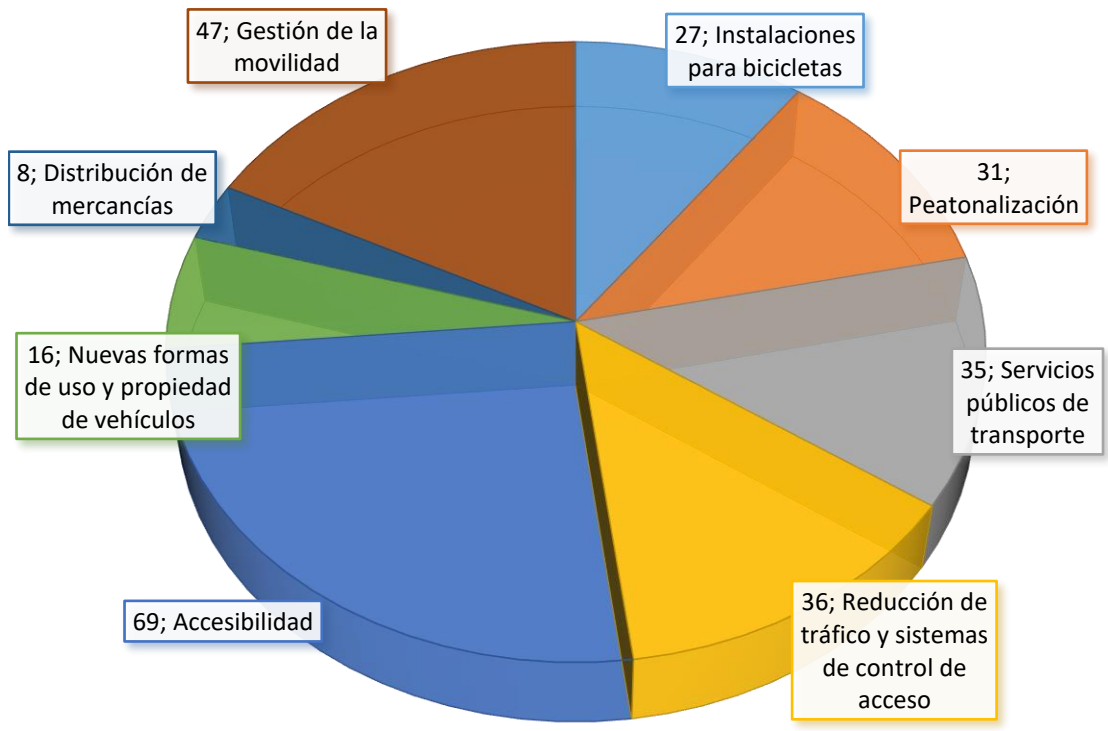
Datos generales de participación

	Nº de municipios	Población afectada	Nº de mun. con actividades	Nº de mun. con M.P.	Nº de mun. con Día Sin Coches	Participantes de Oro
Andalucía	54	3.752.472	47	39	40	28
Totales nacionales	489	26.787.413	418	277	214	143

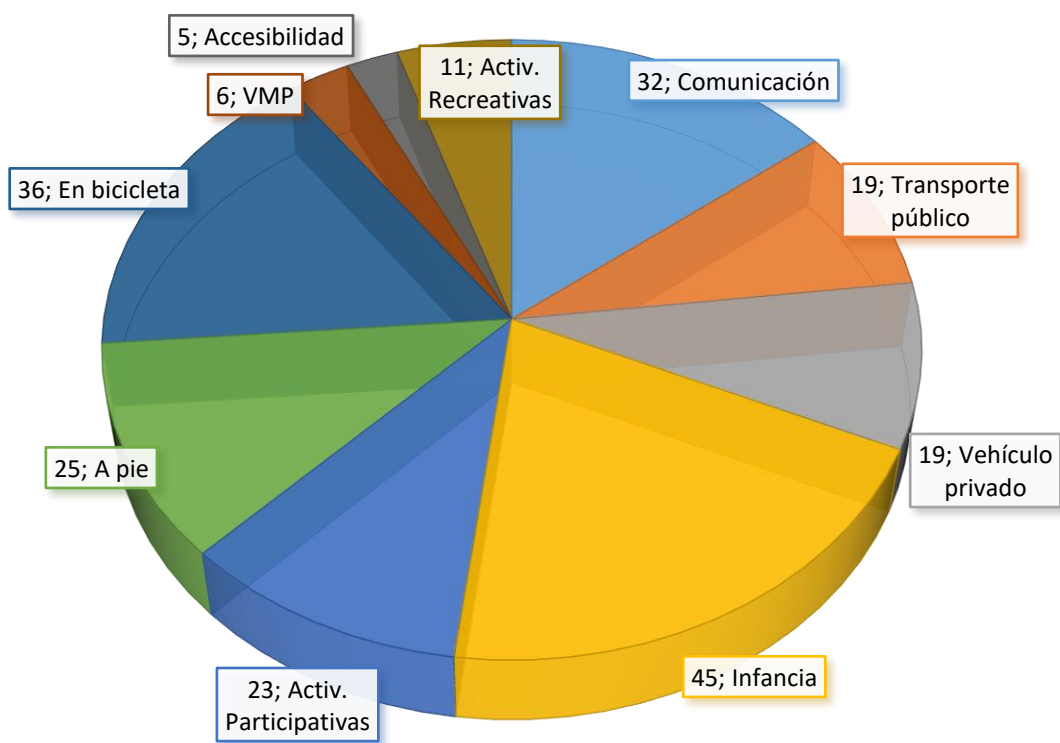
Listado de municipios andaluces participantes

Adra	Algeciras	Almería	Arahal
Arjona	Arroyo del Ojanco	Atarfe	Baza
Benalmádena	Bornos	Bujalance	Cabra
Cádiz	Casabermeja	Córdoba	Cúllar Vega
Dos Hermanas	El Gastor	Fuengirola	Granada
Herrera	Jaén	Jerez de la Frontera	La Iruela
La Línea de la Concepción	La Rinconada	Lebrija	Los Barrios
Lucena	Mairena del Alcor	Málaga	Martos
Mijas	Moclín	Monda	Montilla
Navas de San Juan	Osuna	Palma del Río	Peal de Becerro
Píñar	Posadas	Puente Genil	Puerto Real
Rincón de la Victoria	Roquetas de Mar	Rota	Rus
Sevilla	Tarifa	Torredonjimeno	Úbeda
Valencina de la Concepción	Vícar		

Distribución de las medidas permanentes implementadas



Distribución de las actividades desarrolladas (nº; grupo)



ARAGÓN

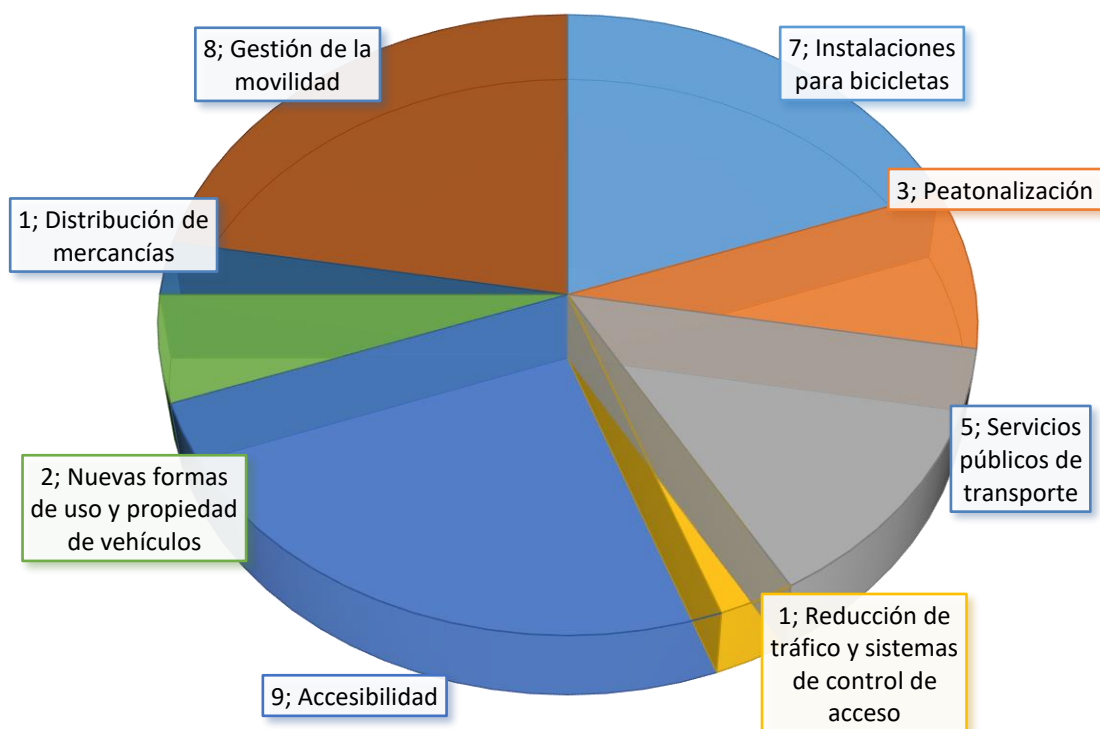
Datos generales de participación

	Nº de municipios	Población afectada	Nº de mun. con actividades	Nº de mun. con M.P.	Nº de mun. con Día Sin Coches	Participantes de Oro
Aragón	11	783.206	9	6	8	4
Totales nacionales	489	26.787.413	418	277	214	143

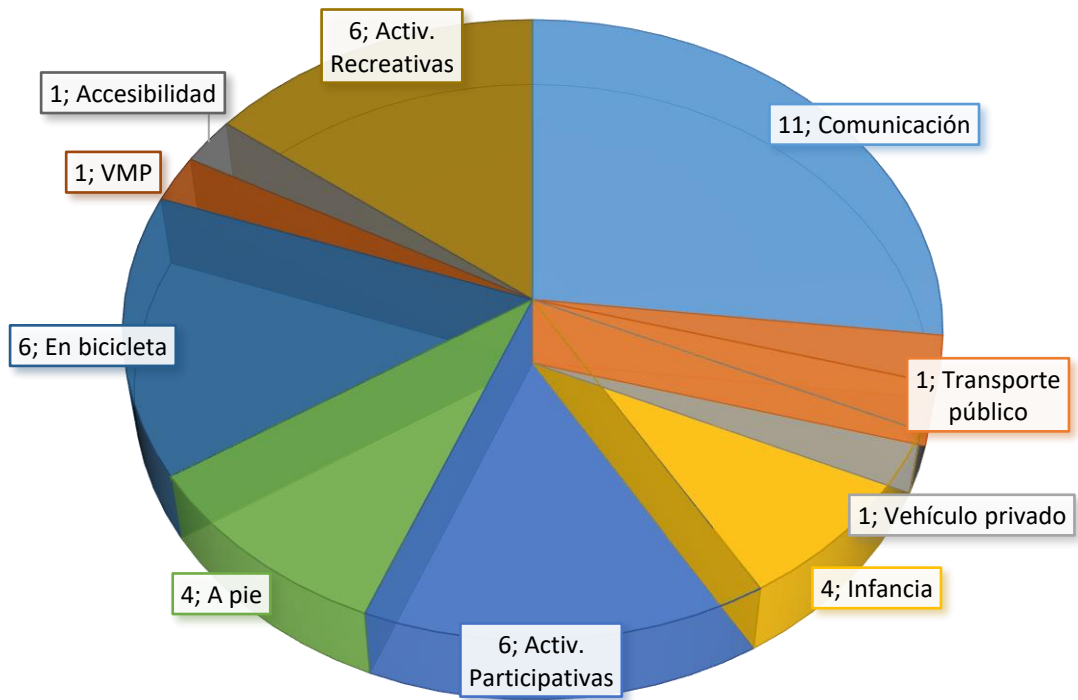
Listado de municipios aragoneses participantes

Alcorisa	Calañas	Calatayud	Daroca
Fraga	Jaca	Mainar	San Juan del Puerto
Utebo	Valverde del Camino	Zaragoza	

Distribución de las medidas permanentes implementadas en Aragón



Distribución de las actividades desarrolladas



ASTURIAS

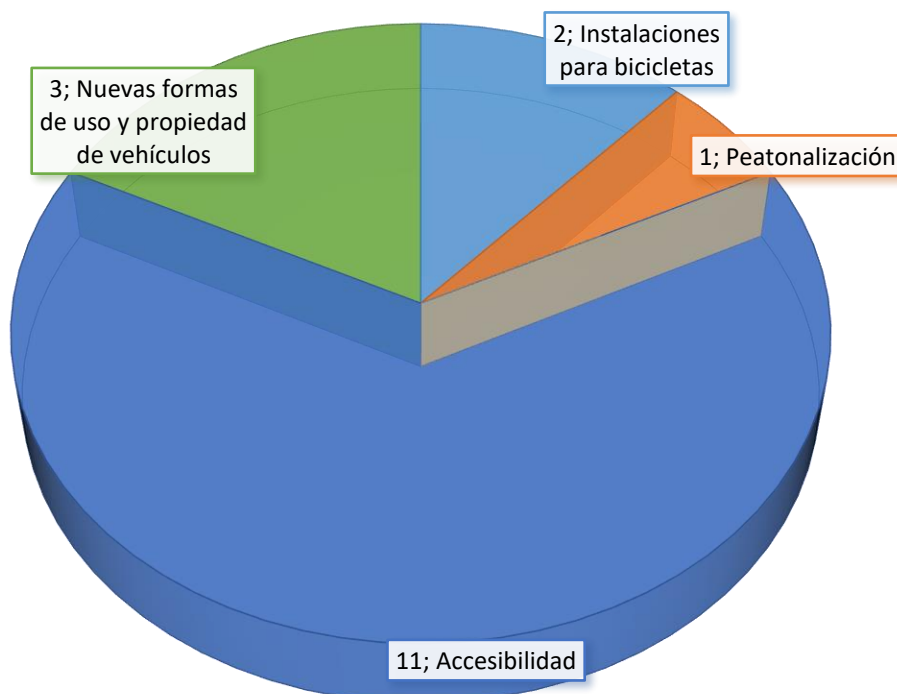
Datos generales de participación

	Nº de municipios	Población afectada	Nº de mun. con actividades	Nº de mun. con M.P.	Nº de mun. con Día Sin Coches	Participantes de Oro
Asturias	5	625.519	5	3	4	3
Totales nacionales	489	26.787.413	418	277	214	143

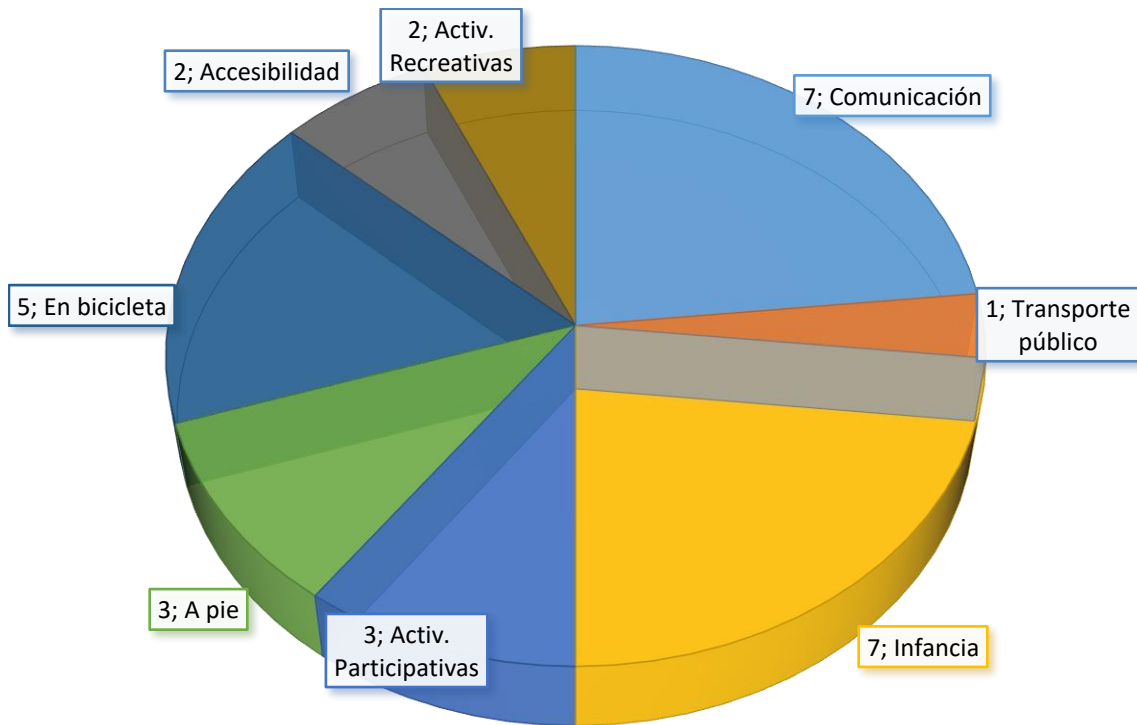
Listado de municipios asturianos participantes

Oviedo	Gijón	Avilés	Corvera de Asturias
Mieres			

Distribución de las medidas permanentes implementadas



Distribución de las actividades desarrolladas en Asturias



CANARIAS

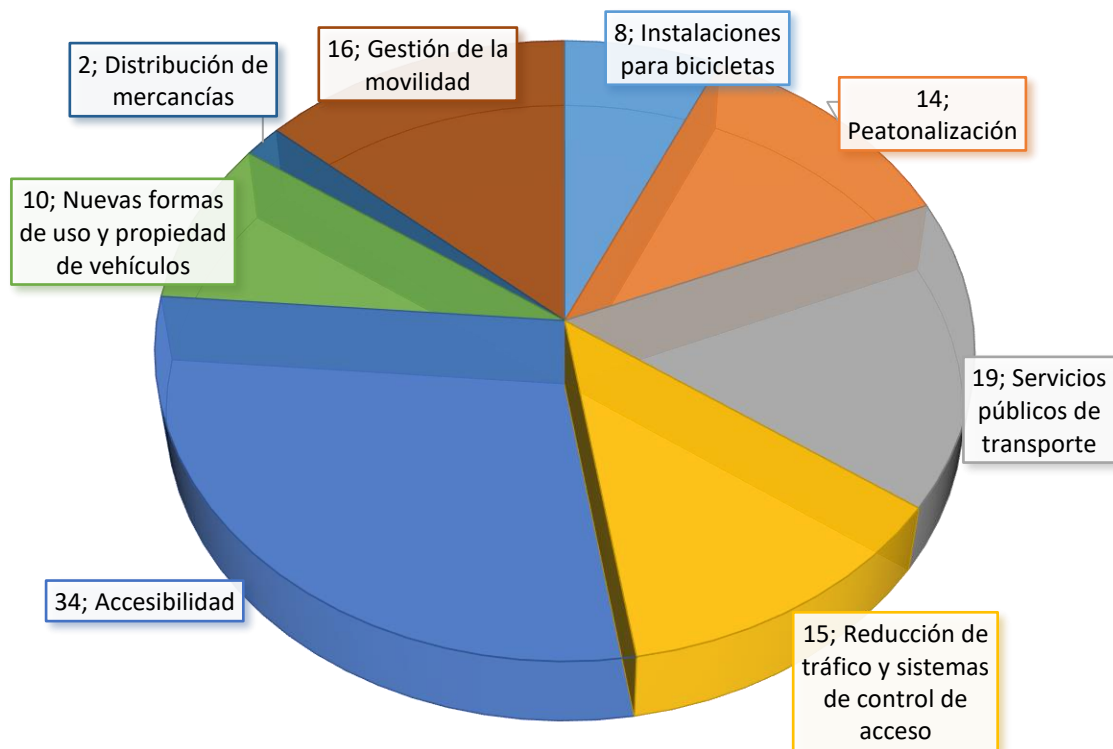
Datos generales de participación

	Nº de municipios	Población afectada	Nº de mun. con actividades	Nº de mun. con M.P.	Nº de mun. con Día Sin Coches	Participantes de Oro
Canarias	12	1.027.341	11	11	7	6
Totales nacionales	489	26.787.413	418	277	214	143

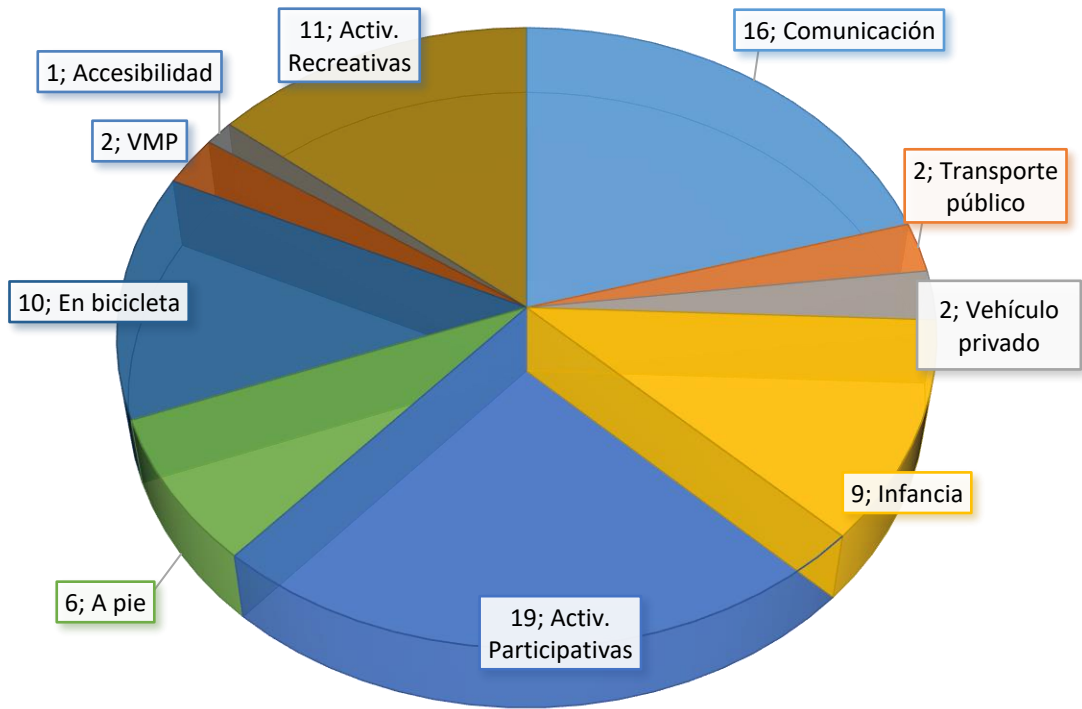
Listado de municipios canarios participantes

Alajeró	Arrecife	Icod de los Vinos	La Laguna
La Matanza de Acentejo	La Oliva	Las Palmas de Gran Canaria	Los Llanos de Aridane
Puerto del Rosario	Santa Cruz de Tenerife	Santa Lucía de Tirajana	Tías

Distribución de las medidas permanentes implementadas



Distribución de las actividades desarrolladas



CANTABRIA

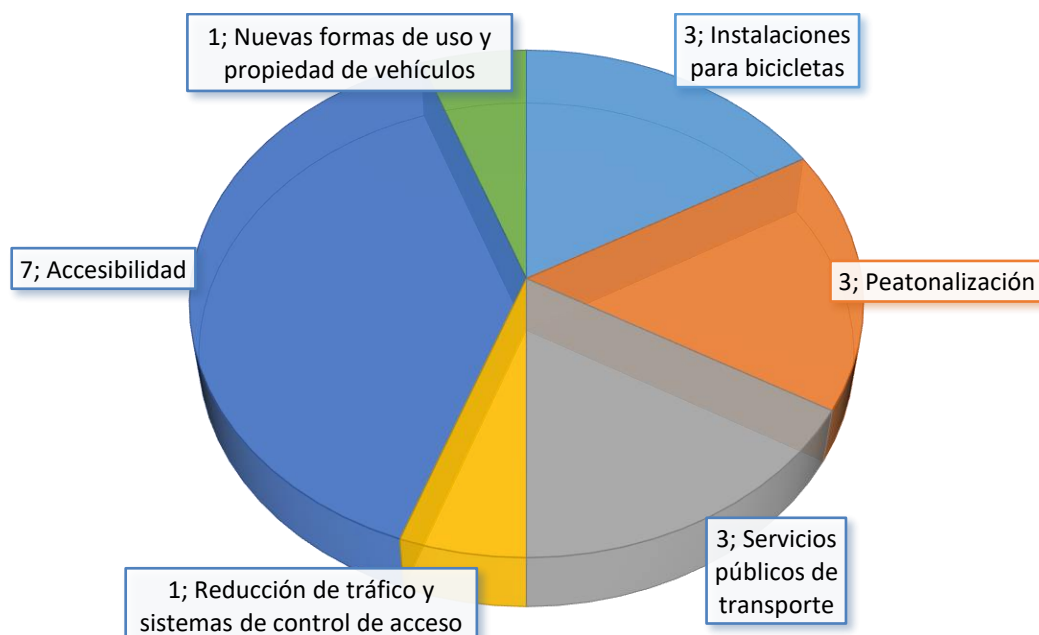
Datos generales de participación

	Nº de municipios	Población afectada	Nº de mun. con actividades	Nº de mun. con M.P.	Nº de mun. con Día Sin Coches	Participantes de Oro
Cantabria	15	343.214	15	3	4	2
Totales nacionales	489	26.787.413	418	277	214	143

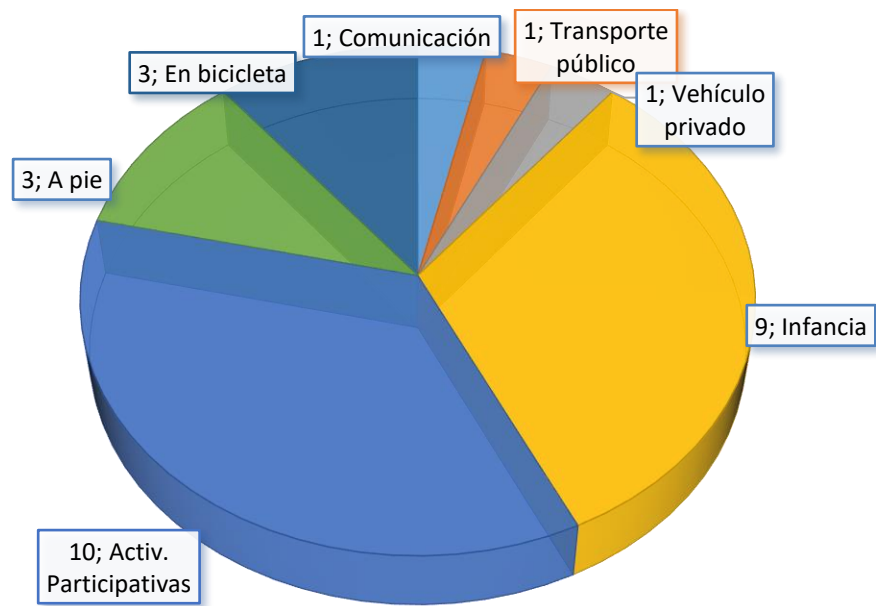
Listado de municipios cántabros participantes

Ampuero	Arnuero	Astillero (El)	Camargo
Castro-Urdiales	Colindres	Escalante	Laredo
Liendo	Miengo	Noja	Rasines
Santander	Torrelavega	Voto	

Distribución de las medidas permanentes implementadas



Distribución de las actividades desarrolladas



CASTILLA Y LEÓN

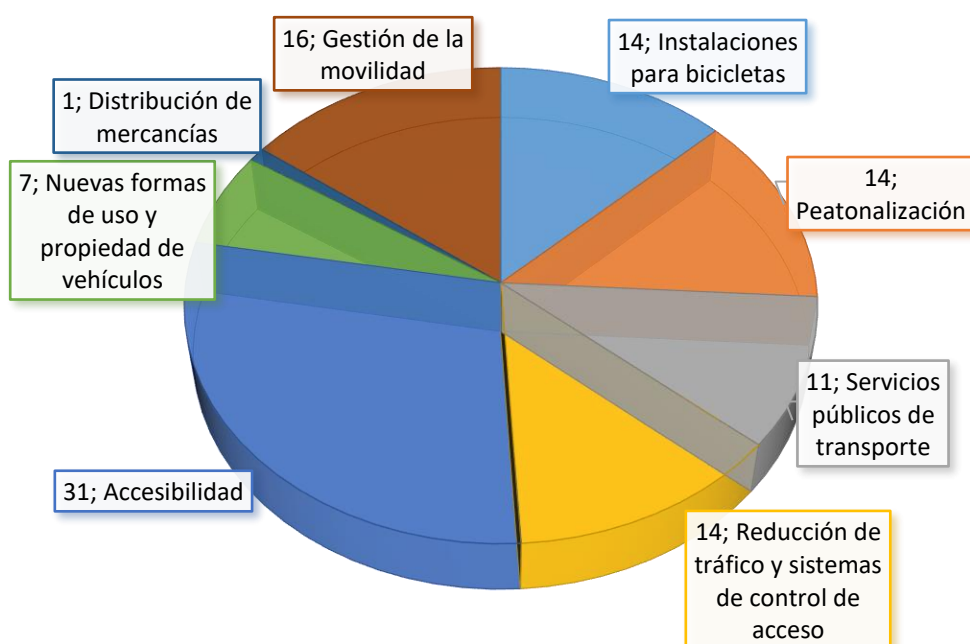
Datos generales de participación

	Nº de municipios	Población afectada	Nº de mun. con actividades	Nº de mun. con M.P.	Nº de mun. con Día Sin Coches	Participantes de Oro
Castilla y León	16	1.196.490	15	13	14	12
Totales nacionales	489	26.787.413	418	277	214	143

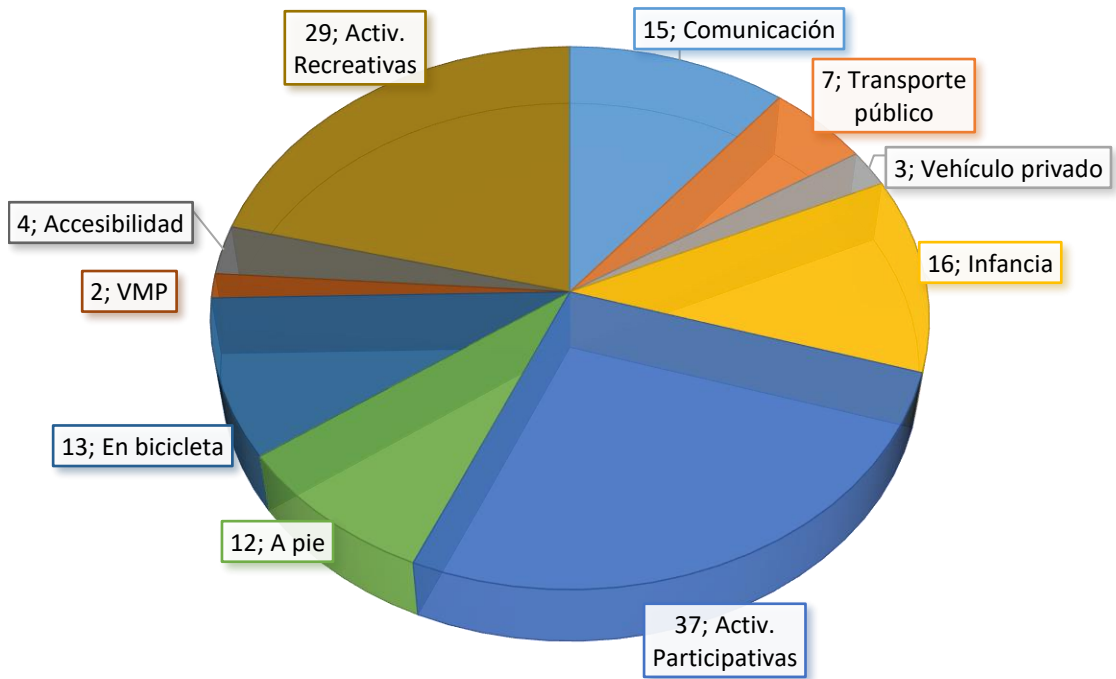
Listado de municipios castellanoleoneses participantes

Astorga	Ávila	Belorado	Burgos
Laguna de Duero	León	Miranda de Ebro	Palencia
Ponferrada	Salamanca	San Cristóbal de Segovia	Santa Marta de Tormes
Segovia	Valladolid	Villamayor de Armuña	Zamora

Distribución de las medidas permanentes implementadas



Distribución de las actividades desarrolladas en Castilla y León



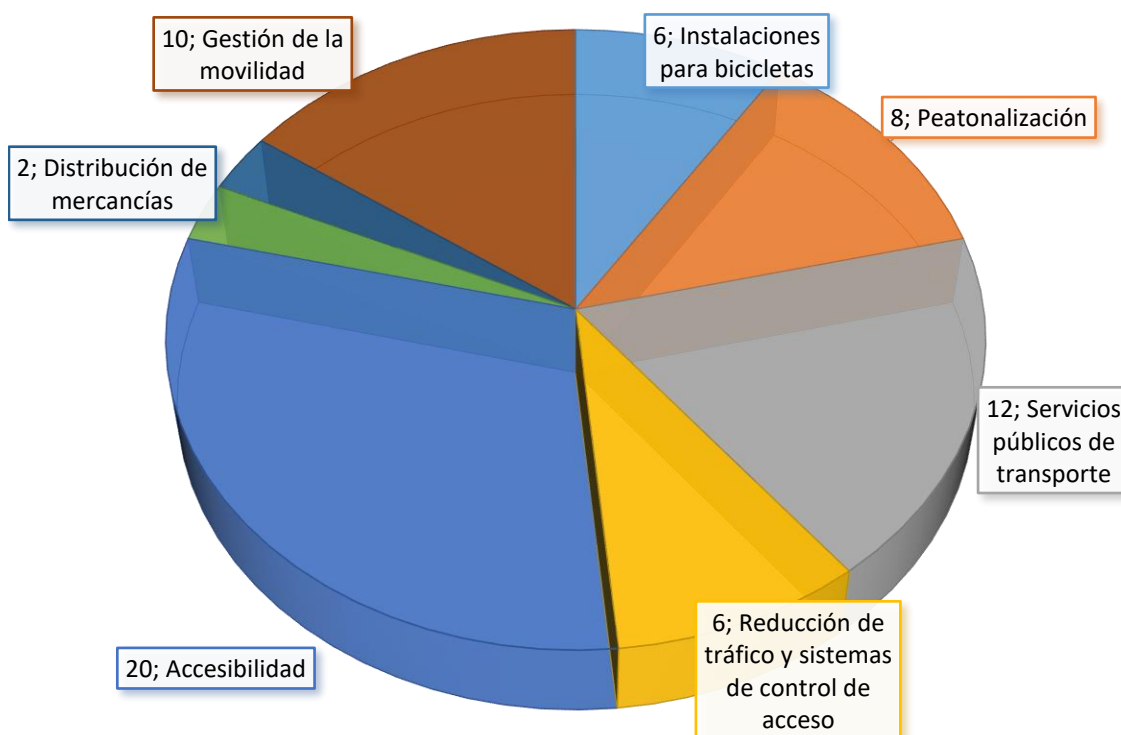
CASTILLA-LA MANCHA

	Nº de municipios	Población afectada	Nº de mun. con actividades	Nº de mun. con M.P.	Nº de mun. con Día Sin Coches	Participantes de Oro
Castilla-La Mancha	6	399.697	6	4	4	3
Totales nacionales	489	26.787.413	418	277	214	143

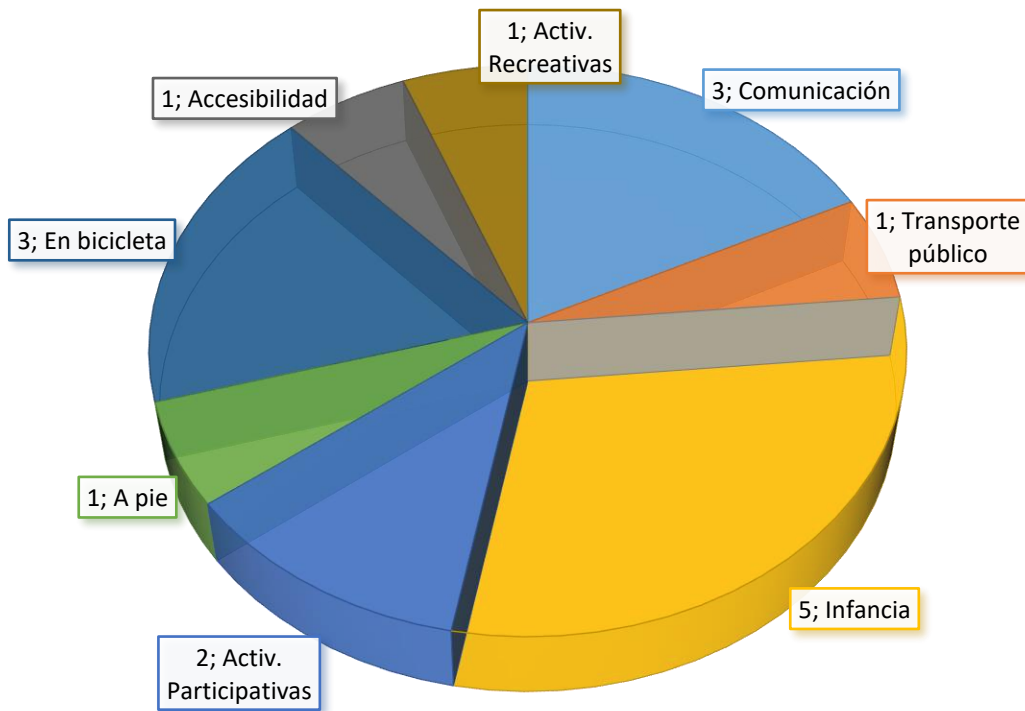
Listado de municipios castellano-manchegos participantes

Albacete	Ciudad Real	Madridejos	Puertollano
Toledo	Villacañas		

Distribución de las medidas permanentes implementadas



Distribución de las actividades desarrolladas en Castilla y León



CATALUÑA

	Nº de municipios	Población afectada	Nº de mun. con actividades	Nº de mun. con M.P.	Nº de mun. con Día Sin Coches	Participantes de Oro
Cataluña	237	5.983.228	193	118	59	32
Totales nacionales	489	26.787.413	418	277	214	143

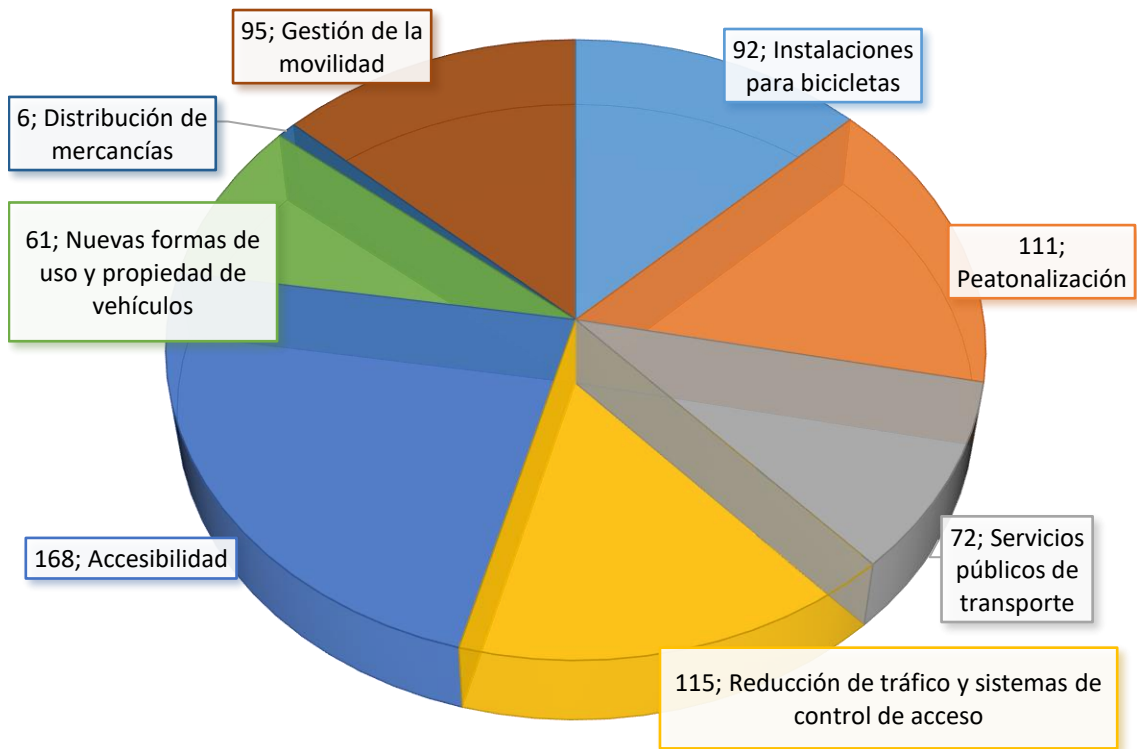
Listado de municipios catalanes participantes

Abrera	Àger	Agullana	Aiguamúrcia
Albesa	Alcoletge	Alguaire	Almacelles
Almatret	Almenar	Alpicat	Altafulla
Amer	Amposta	Anglès	Arbeca
Arbúcies	Ascó	Aspa	Avinyonet de Puigventós
Badalona	Badia del Vallès	Bagà	Balaguer
Balsareny	Banyoles	Barbens	Barberà de Vallès
Barcelona	Begues	Belianes	Bellcaire d'Urgell
Bell-lloc d'Urgell	Bellví	Besalú	Bescanó
Bigues i Riells	Blanes	Boadella i les Escaules	Borredà
Breda	Calafell	Caldes de Malavella	Caldes de Montbui
Calella	Cambrils	Campdevàrol	Canyelles
Capmany	Cardedeu	Cassà de la Selva	Castellar del Vallès
Castellbisbal	Castelldefels	Castellfollit de la Roca	Castelló d'Empúries
Castellví de Rosanes	Centelles	Cercs	Cervera
Constantí	Corbera de Llobregat	Corbins	Corçà
Cornella de Llobregat	Cunit	El Palau d'Anglesola	El Soleràs
El Vendrell	Esplugues de Llobregat	Figueres	Foradada

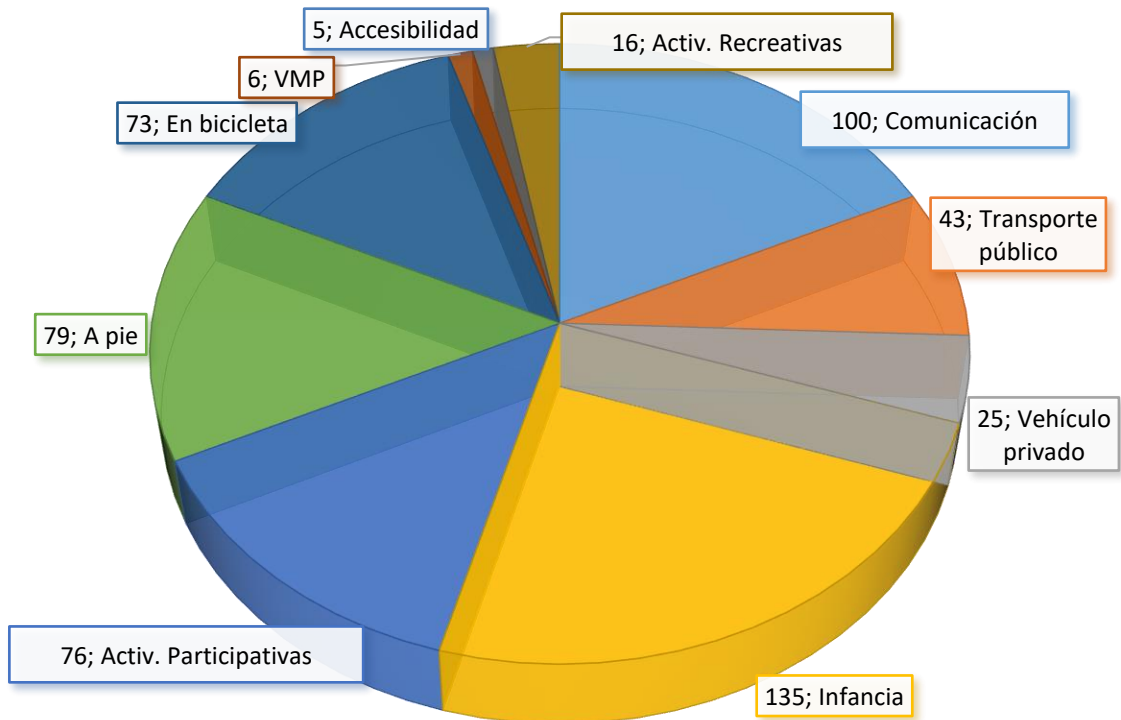
Gandesa	Gavà	Ginestar	Girona
Golmés	Guardiola de Berguedà	Guissona	Gurb
Horta de Sant Joan	Igualada	Isona i Conca Dellà	Ivars d'Urgell
Juncosa	La Cellera de Ter	La Fatarella	La Granadella
La Granja d'Escarp	La Llagosta	La Nou de Berguedà	La Palma d'Ebre
La Pobla de Lillet	La Pobla de Segur	La Secuita	La Seu d'Urgell
La Tallada d'Empordà	La Vall d'en Bas	L'Albagés	L'Albi
L'Albiol	L'Aldea	L'Ampolla	L'Armentera
Les Avellanes i Santa Linya	Les Borges Blanques	Les Franqueses del Vallès	Les Preses
l'Escala	L'Hospitalet de Llobregat	Linyola	Llagostera
Llanars	Llançà	Lleida	Llívia
Lloret de Mar	Maçanet de la Selva	Malgrat de Mar	Manlleu
Manresa	Martorell	Masllorenç	Mataró
Molins de Rei	Mollerussa	Montblanc	Montbrió del Camp
Montcada i Reixac	Montferrer i Castellbò	Montgat	Montoliu de Lleida
Mont-roig del Camp	Oliana	Olius	Olot
Palafrugell	Palau-solità i Plegamans	Pallejà	Parets del Vallès
Pedret i Marzà	Pontós	Preixens	Quart
Rasquera	Reus	Riells i Viabrea	Ripoll
Ripollet	Riudaura	Riudellots de la Selva	Roda de Ter
Rodonyà	Roquetes	Roses	Rubí
Sabadell	Saldes	Salou	Salt
Sant Adrià de Besòs	Sant Andreu de la Barca	Sant Antoni de Vilamajor	Sant Cugat del Vallès
Sant Cugat Sesgarrigues	Sant Feliu de Codines	Sant Feliu de Llobregat	Sant Guim de Freixenet
Sant Hilari Sacalm	Sant Joan de les Abadesses	Sant Joan de Vilatorrada	Sant Joan Despí

Sant Julià de Cerdanyola	Sant Julià de Ramis	Sant Just Desvern	Sant Llorenç de la Muga
Sant Pere de Riudebitlles	Sant Quintí de Mediona	Sant Quirze del Vallès	Sant Vicenç dels Horts
Sant Vicenç de Castellet	Santa Coloma de Cervelló	Santa Coloma de Gramenet	Santa Eulàlia de Ronçana
Santa Margarida i els Monjos	Santa Maria de Palautordera	Santa Perpètua de Mogoda	Sarrià de Ter
Sentmenat	Seròs	Sitges	Solsona
Tarragona	Tàrrrega	Térmens	Terrassa
Tiana	Tiurana	Torelló	Torrefarrera
Torregrossa	Torres de Segre	Torroella de Montgri	Tortellà
Tortosa	Tossa de Mar	Tremp	Ulldecona
Vacarisses	Vallcebre	Vallclara	Vallmoll
Valls	Vandellòs i l'Hospitalet de l'Infant	Ventalló	Vespella de Gaià
Vic	Vidreres	Vielha e Mijaran	Vilablareix
Vilada	Viladecans	Viladecavalls	Vilafant
Vilafranca del Penedès	Vilamallà	Vilanova de Bellpuig	Vilanova del Camí
Vilanova d'Escornalbou	Vilanova i la Geltrú	Vila-rodona	Vila-sacra
Vila-seca	Vilassar de Mar	Vilobí d'Onyar	Vinaixa
Xerta			

Distribución de las medidas permanentes implementadas



Distribución de las actividades desarrolladas



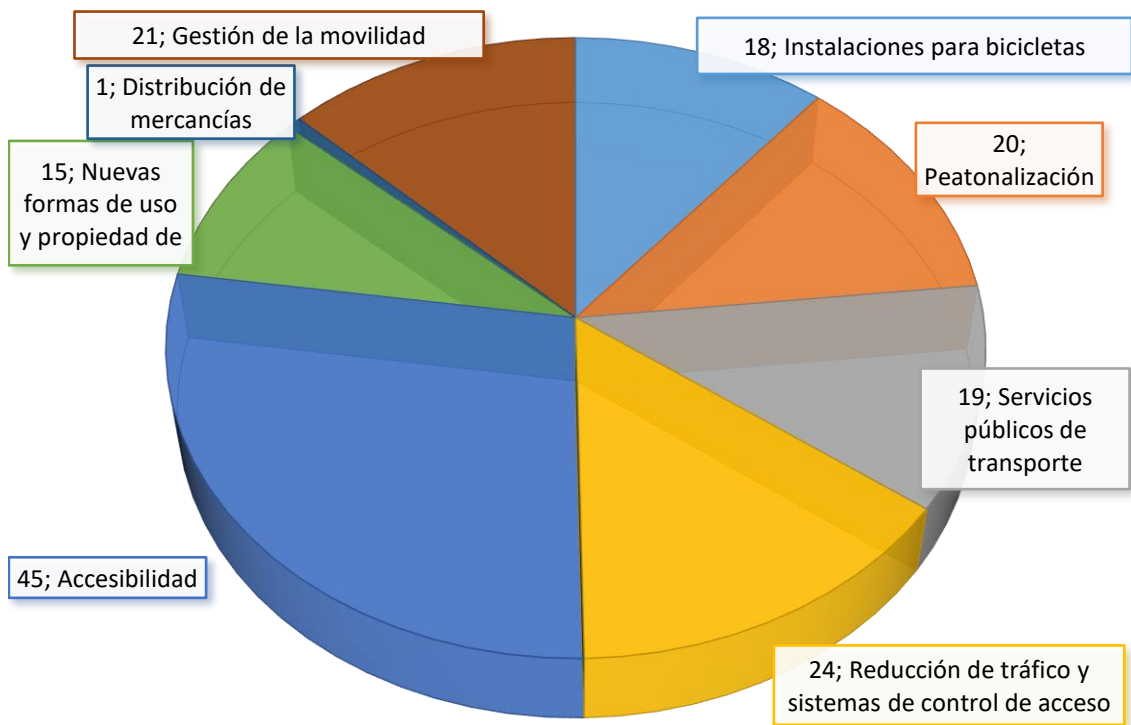
COMUNIDAD VALENCIANA

	Nº de municipios	Población afectada	Nº de mun. con actividades	Nº de mun. con M.P.	Nº de mun. con Día Sin Coches	Participantes de Oro
Com. Valenciana	39	2.562.245	33	22	25	16
Totales nacionales	489	26.787.413	418	277	214	143

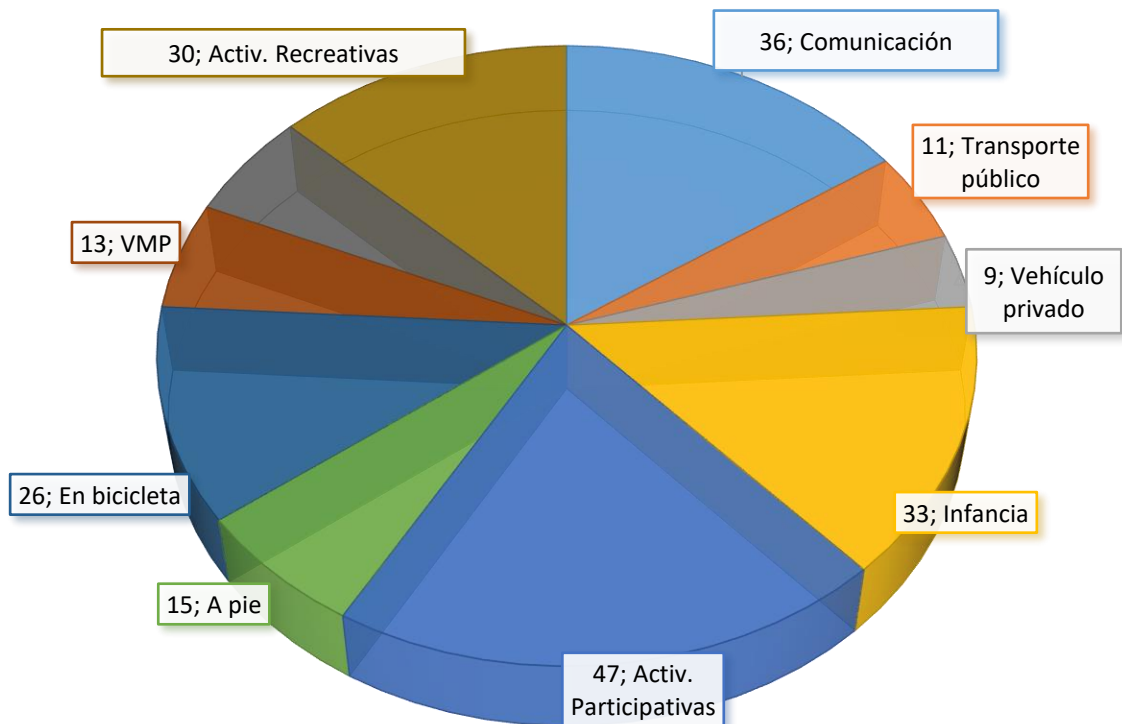
Listado de municipios valencianos participantes

Aldaia	Alicante	Alpuente	Aspe
Benidorm	Calp	Castelló	Castellón de la Plana
Cortes de Arenoso	El Campello	Elda	Elx
Estubeny	Gandía	Gata de Gorgos	Godella
La Vall d'Uixó	L'Alcúdia	L'Eliana	Manises
Novelda	Onda	Ontinyent	Orihuela
Oropesa del Mar	Paiporta	Petrer	Picassent
Pilar de la Horadada	Rafal	Requena	Sagunto
Sant Joan D'Alacant	Torrent	València	Vila-real
Villena	Vinaròs	Xirivella	

Distribución de las medidas permanentes implementadas



Distribución de las actividades desarrolladas



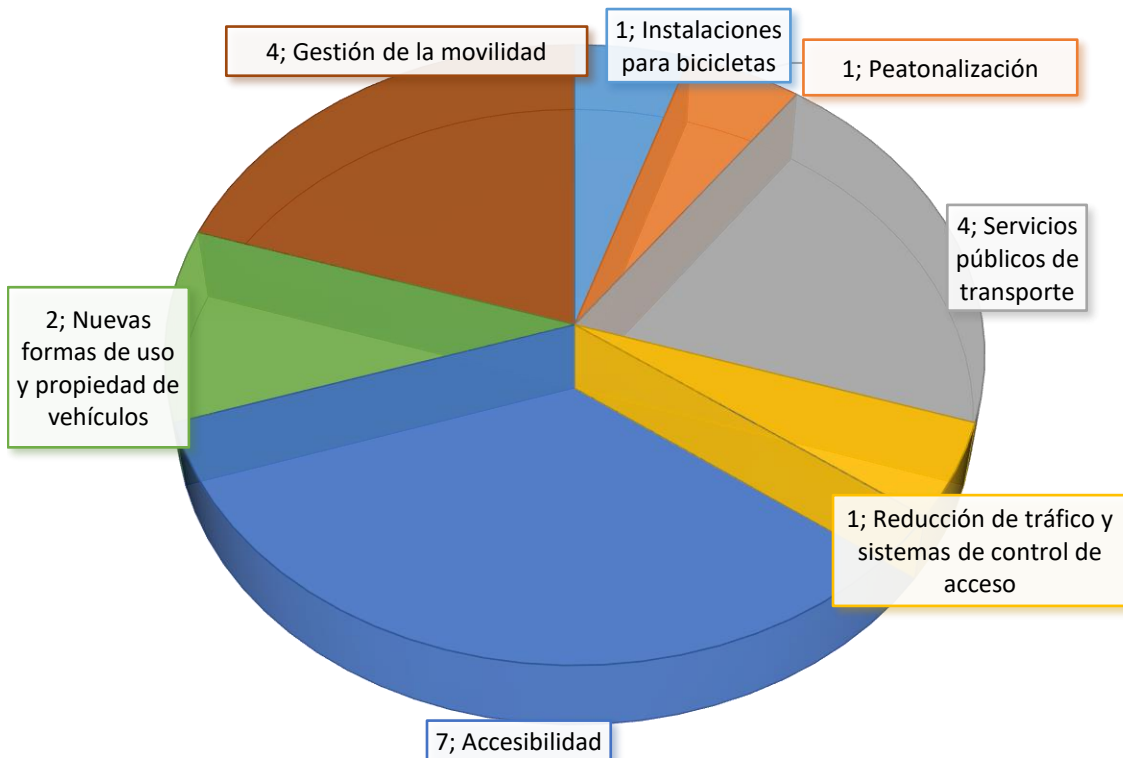
EXTREMADURA

	Nº de municipios	Población afectada	Nº de mun. con actividades	Nº de mun. con M.P.	Nº de mun. con Día Sin Coches	Participantes de Oro
Extremadura	9	228.906	9	6	5	3
Totales nacionales	489	26.787.413	418	277	214	143

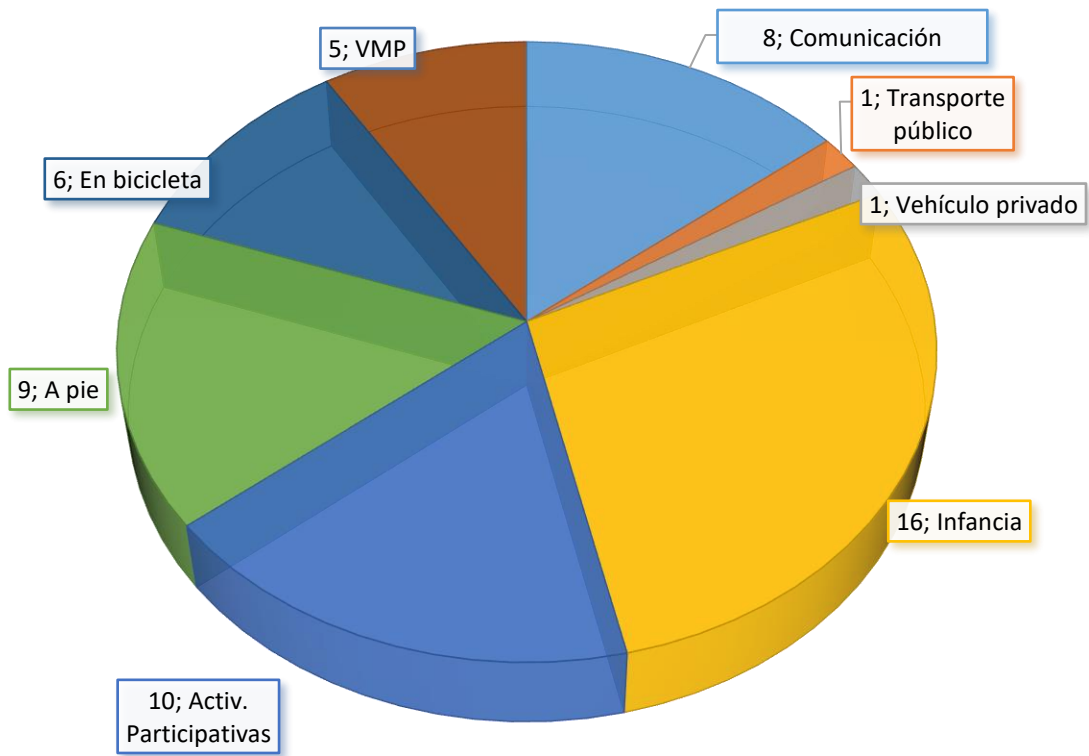
Listado de municipios extremeños participantes

Almendralejo	Cáceres	Casar de Cáceres	Herrera del Duque
Miajadas	Plasencia	Villafranca de los Barros	Villanueva de la Serena
Vivares			

Distribución de las medidas permanentes implementadas



Distribución de las actividades desarrolladas



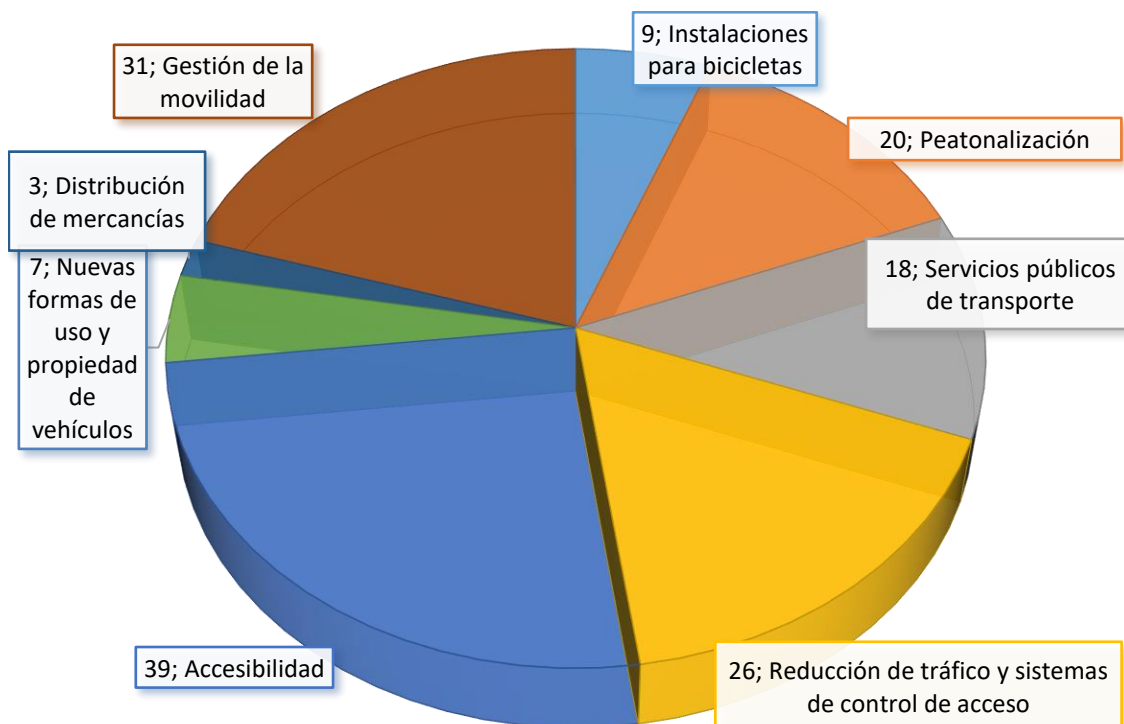
GALICIA

	Nº de municipios	Población afectada	Nº de mun. con actividades	Nº de mun. con M.P.	Nº de mun. con Día Sin Coches	Participantes de Oro
Galicia	16	1.088.683	12	11	8	6
Totales nacionales	489	26.787.413	418	277	214	143

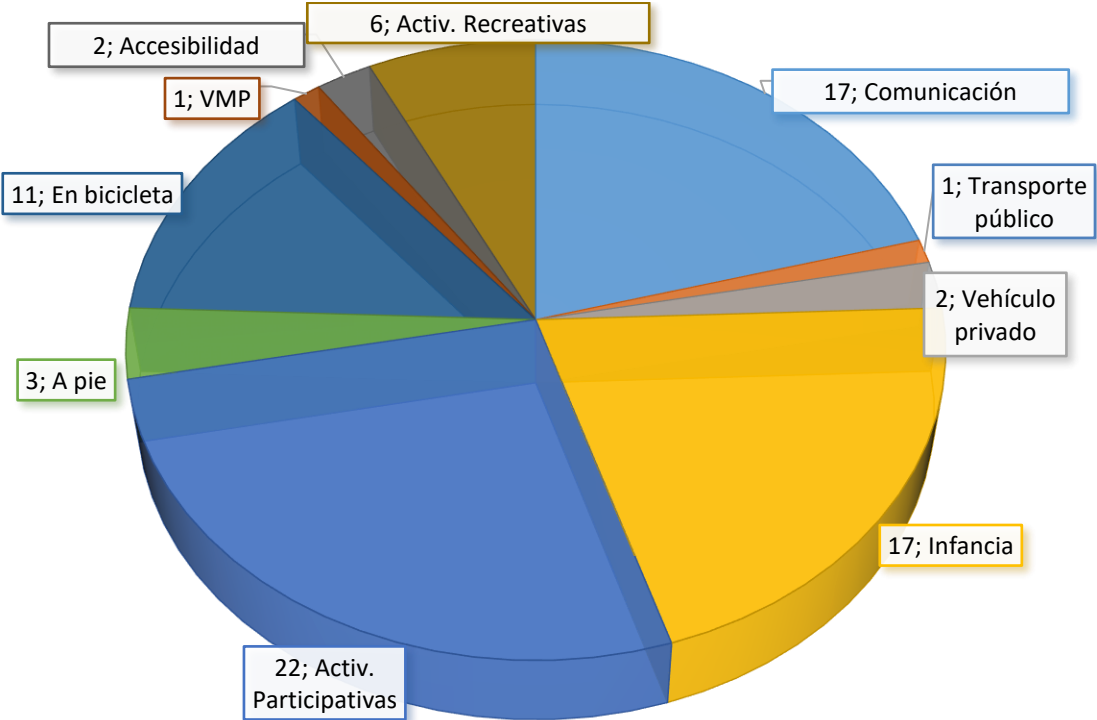
Listado de municipios gallegos participantes

A Coruña	Ames	As Pontes de García Rodríguez	Baiona
Barbadás	Burela	Carballo	Cedeira
Ferrol	Narón	Ourense	Ponteareas
Pontevedra	Santiago de Compostela	Vigo	Vilalba

Distribución de las medidas permanentes implementadas



Distribución de las actividades desarrolladas



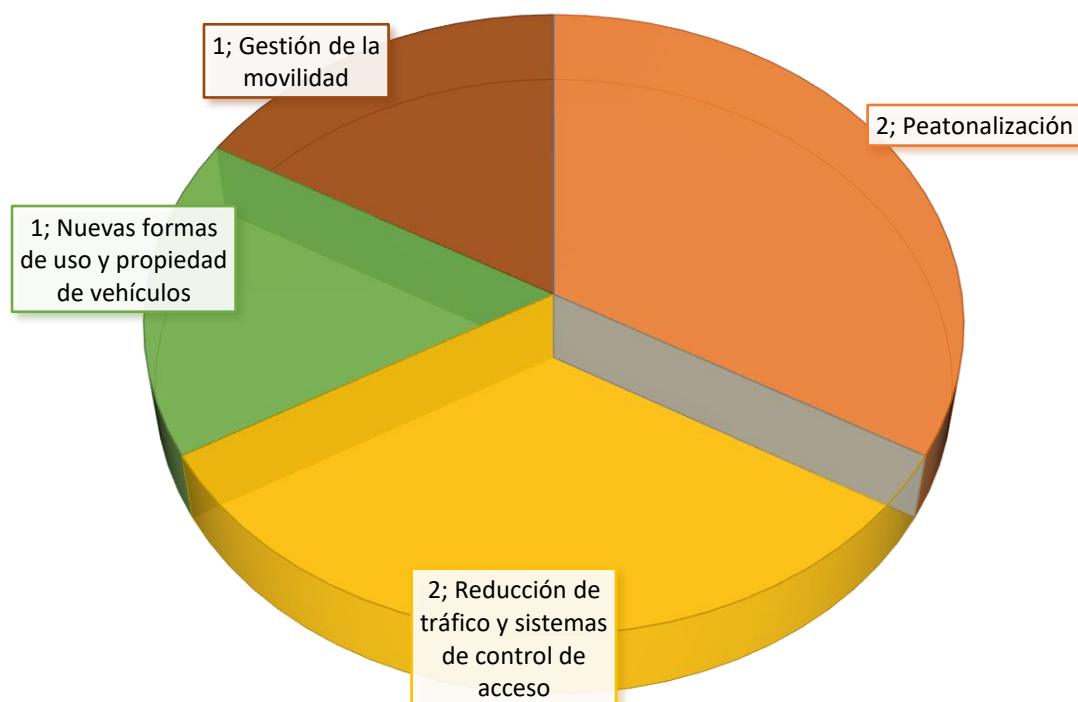
ILLES BALEARS

	Nº de municipios	Población afectada	Nº de mun. con actividades	Nº de mun. con M.P.	Nº de mun. con Día Sin Coches	Participantes de Oro
Illes Balears	10	668.867	10	3	5	3
Totales nacionales	489	26.787.413	418	277	214	143

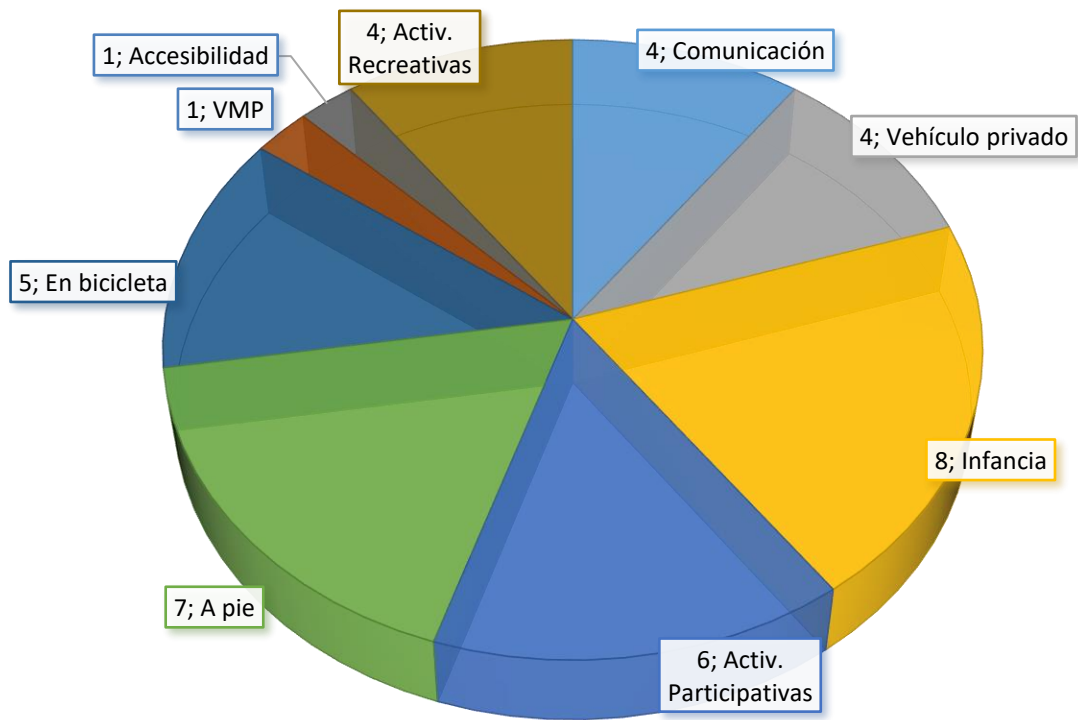
Listado de municipios baleares participantes

Calvià	Ferrerries	Inca	Manacor
Marratxí	Muro	Palma	Sa Pobla
Sant Llorenç des Cardassar	Santa Eulària des Riu		

Distribución de las medidas permanentes implementadas



Distribución de las actividades desarrolladas



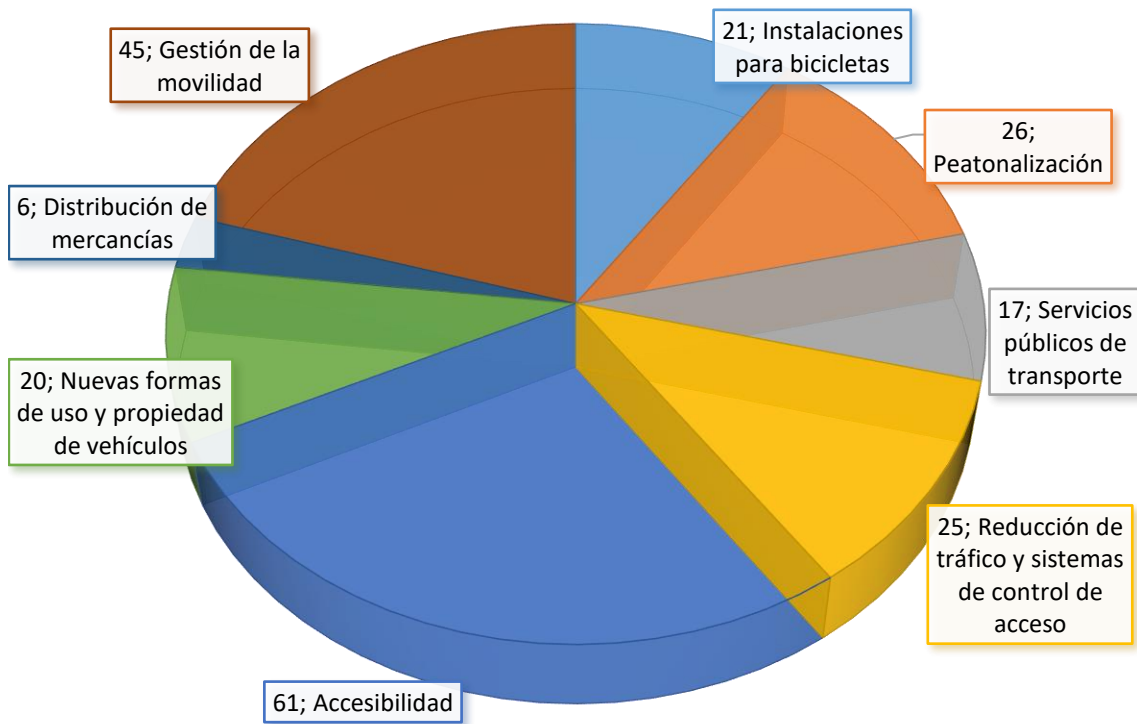
MADRID, COMUNIDAD DE

	Nº de municipios	Población afectada	Nº de mun. con actividades	Nº de mun. con M.P.	Nº de mun. con Día Sin Coches	Participantes de Oro
Madrid, Com. de	28	5.573.352	24	18	15	11
Totales nacionales	489	26.787.413	418	277	214	143

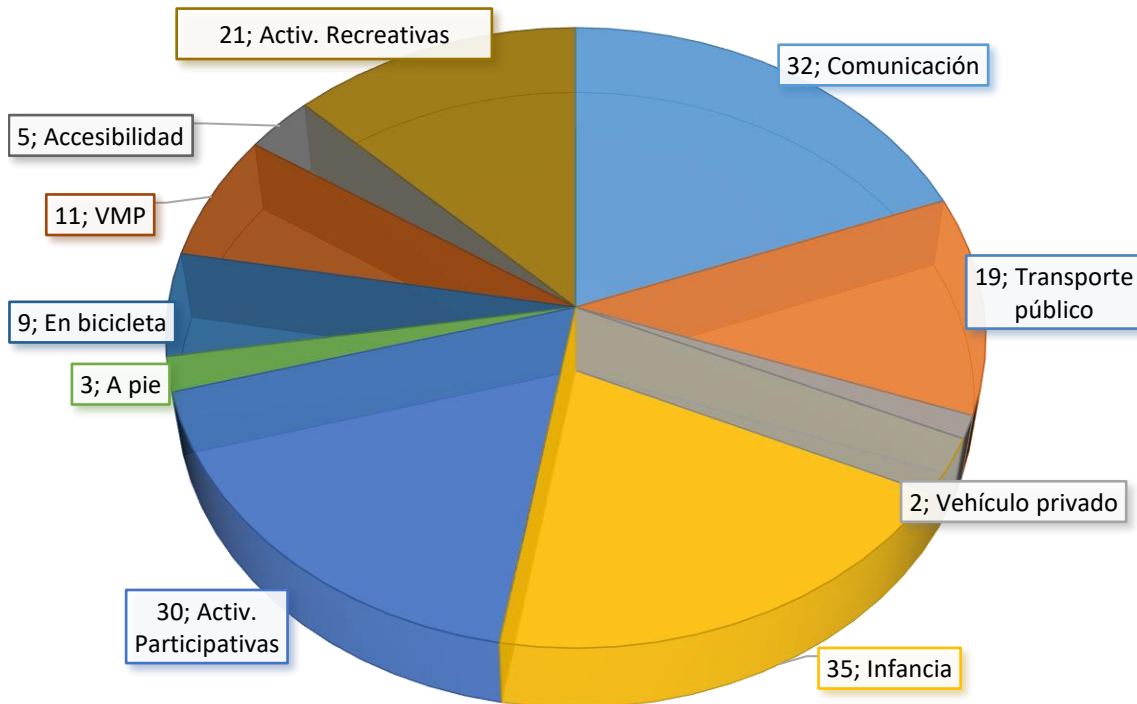
Listado de municipios madrileños participantes

Alcalá de Henares	Alcorcón	Alpedrete	Aranjuez
Boadilla del Monte	Collado Villalba	Coslada	El Boalo, Cerceda y Mataelpino
Fuenlabrada	Galapagar	Getafe	Hoyo de Manzanares
Las Rozas de Madrid	Leganés	Madrid	Majadahonda
Móstoles	Pinto	Pozuelo de Alarcón	Rivas Vaciamadrid
San Sebastián de los Reyes	Torrejón de Ardoz	Torrejón de la Calzada	Torrelodones
Tres Cantos	Valdemoro	Villanueva de la Cañada	Villaviciosa de Odón

Distribución de las medidas permanentes implementadas



Distribución de las actividades desarrolladas



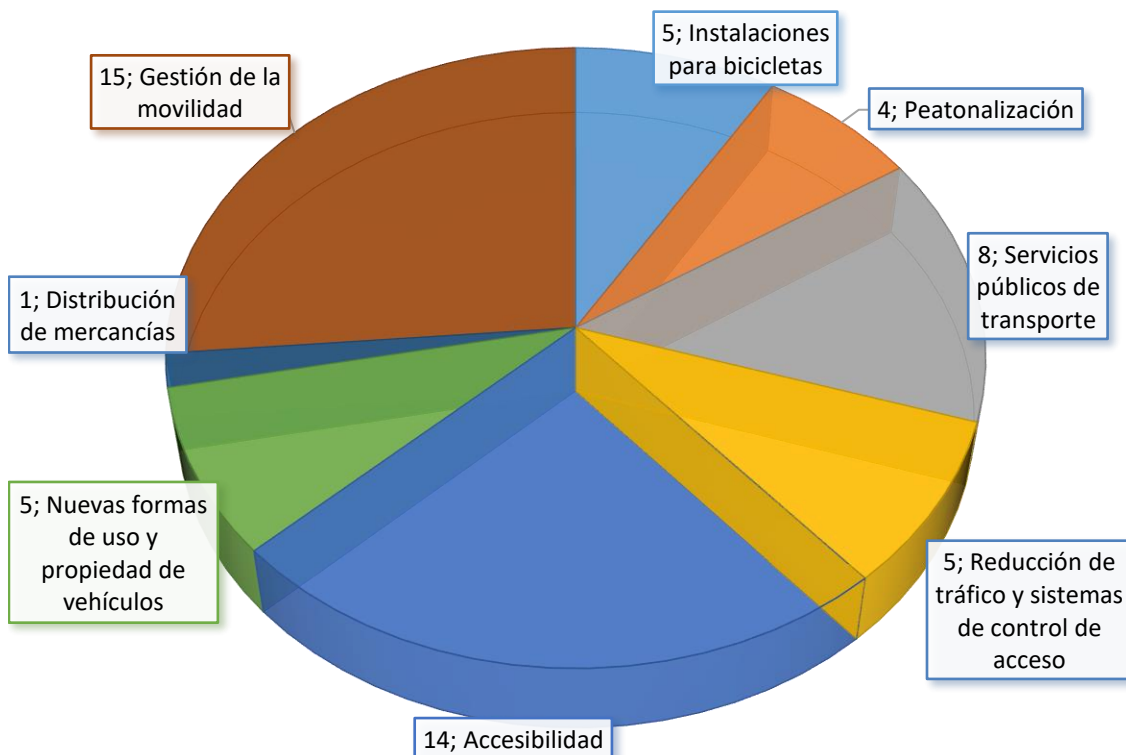
MURCIA, REGIÓN DE

	Nº de municipios	Población afectada	Nº de mun. con actividades	Nº de mun. con M.P.	Nº de mun. con Día Sin Coches	Participantes de Oro
Murcia, Región de	6	910.278	6	6	6	6
Totales nacionales	489	26.787.413	418	277	214	143

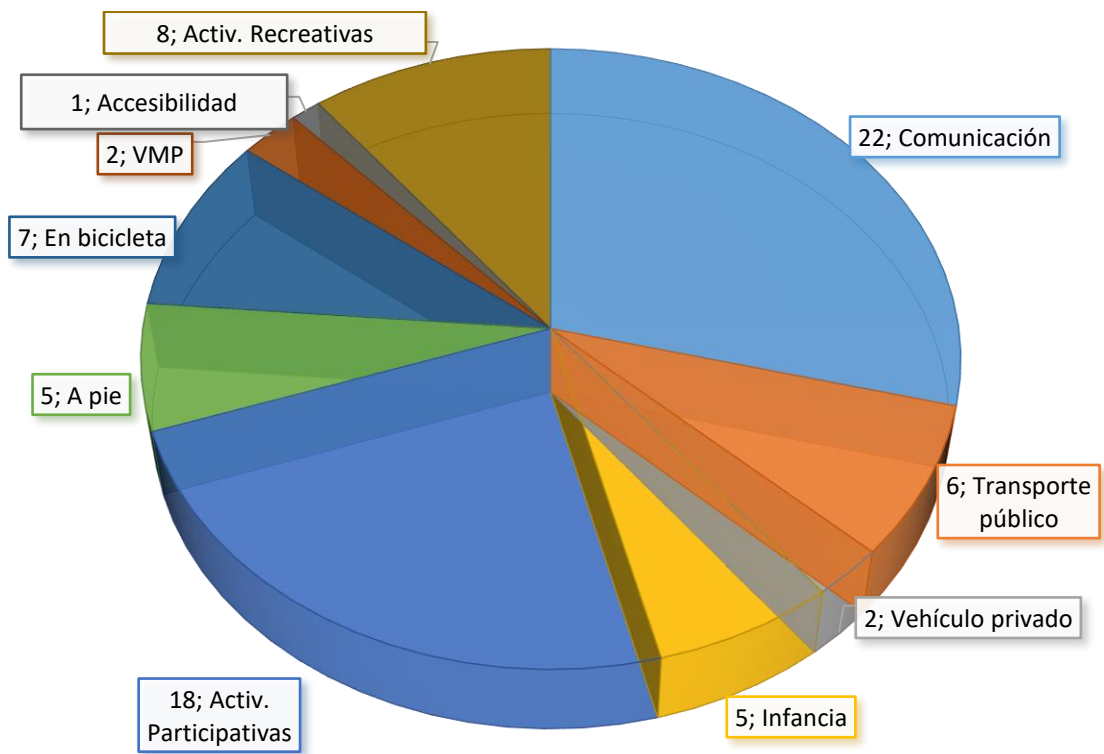
Listado de municipios murcianos participantes

Alcantarilla	Cartagena	Jumilla	Lorca
Molina de Segura	Murcia		

Distribución de las medidas permanentes implementadas



Distribución de las actividades desarrolladas en la Región de Murcia



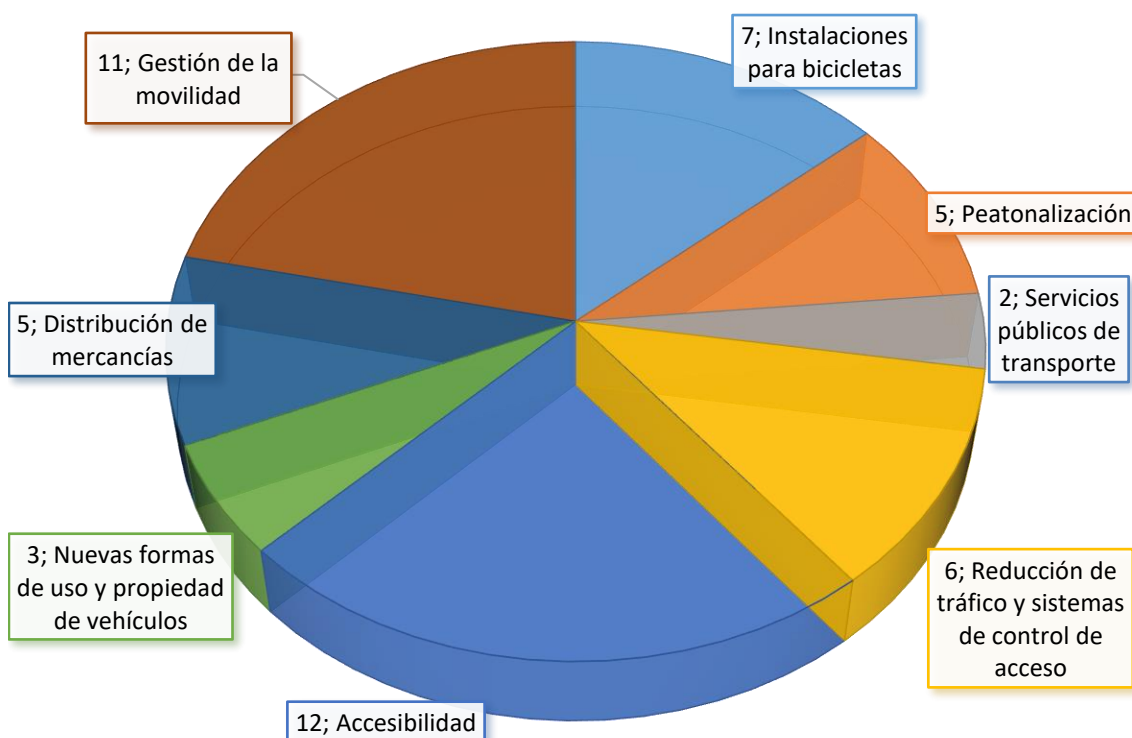
NAVARRA, COMUNIDAD FORAL DE

	Nº de municipios	Población afectada	Nº de mun. con actividades	Nº de mun. con M.P.	Nº de mun. con Día Sin Coches	Participantes de Oro
Navarra, Com. Foral de	5	276.893	5	3	4	3
Totales nacionales	489	26.787.413	418	277	214	143

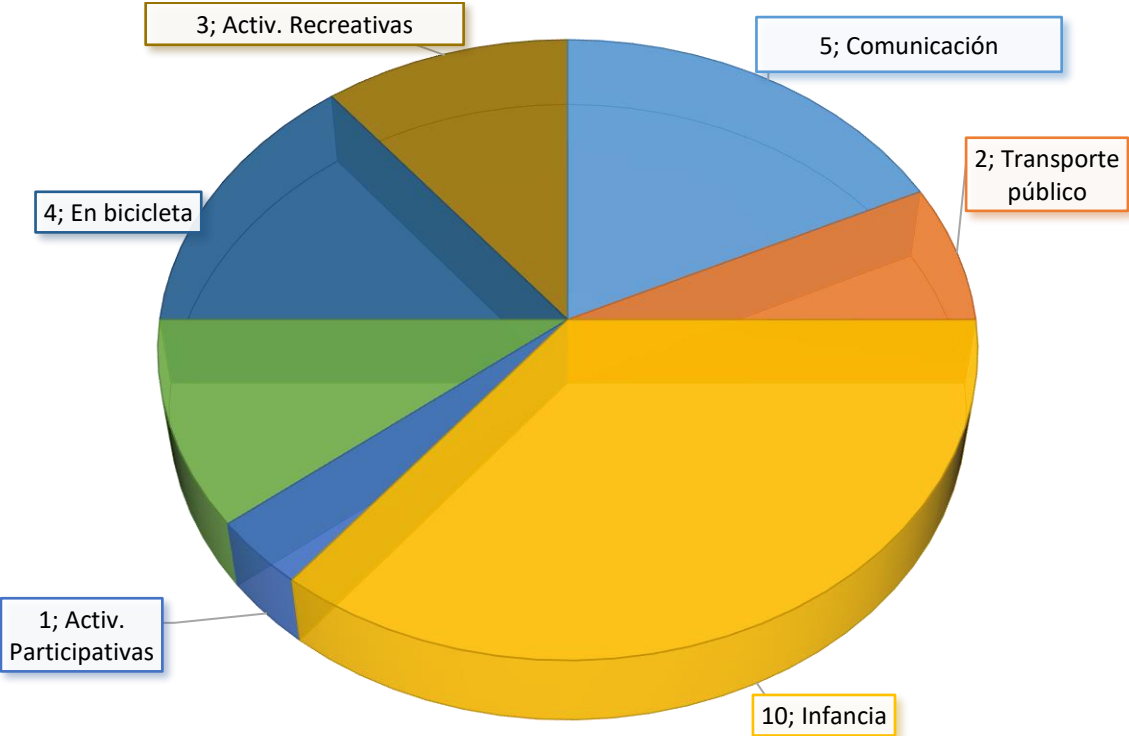
Listado de municipios navarros participantes

Barañáin	Corella	Estella-Lizarra	Pamplona
Tudela			

Distribución de las medidas permanentes implementadas



Distribución de las actividades desarrolladas



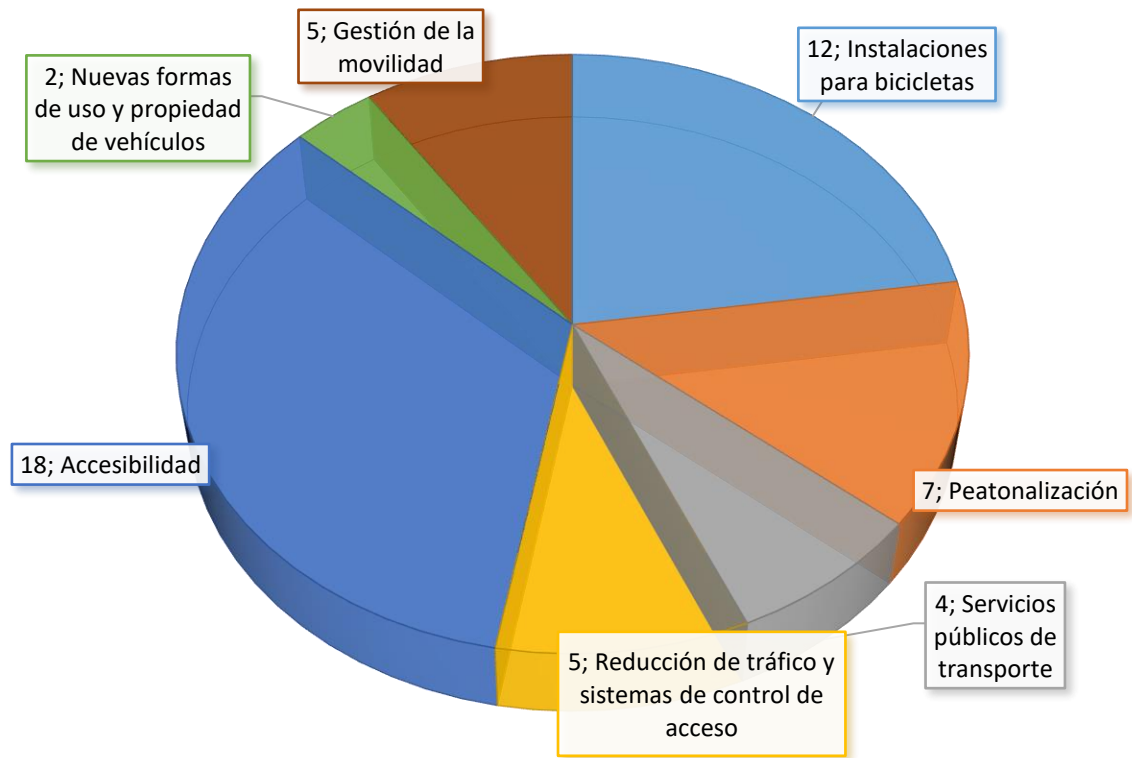
PAÍS VASCO

	Nº de municipios	Población afectada	Nº de mun. con actividades	Nº de mun. con M.P.	Nº de mun. con Día Sin Coches	Participantes de Oro
Navarra, Com. Foral de	17	1.247.182	17	9	6	5
Totales nacionales	489	26.787.413	418	277	214	143

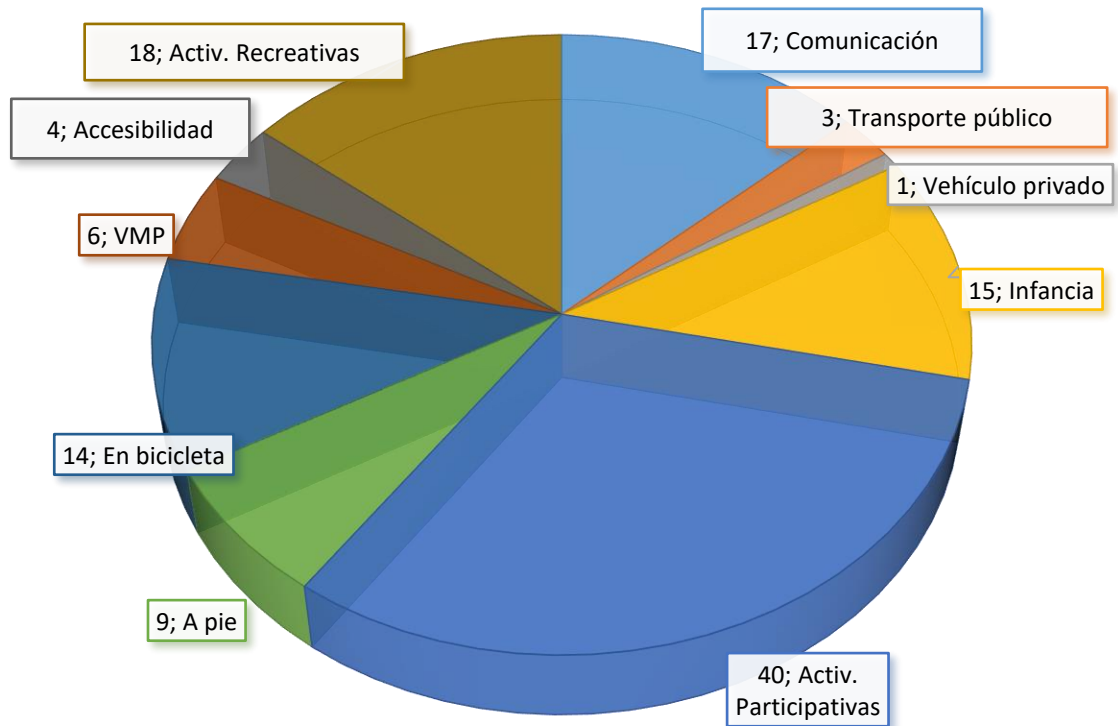
Listado de municipios vascos participantes

Astigarraga	Barakaldo	Beasain	Bilbao
Donostia-San Sebastián	Durango	Eibar	Ermua
Errenteria	Getxo	Hernani	Hondarribia
Idiazabal	Irun	Leioa	Ordizia
Vitoria-Gasteiz			

Distribución de las medidas permanentes implementadas



Distribución de las actividades desarrolladas



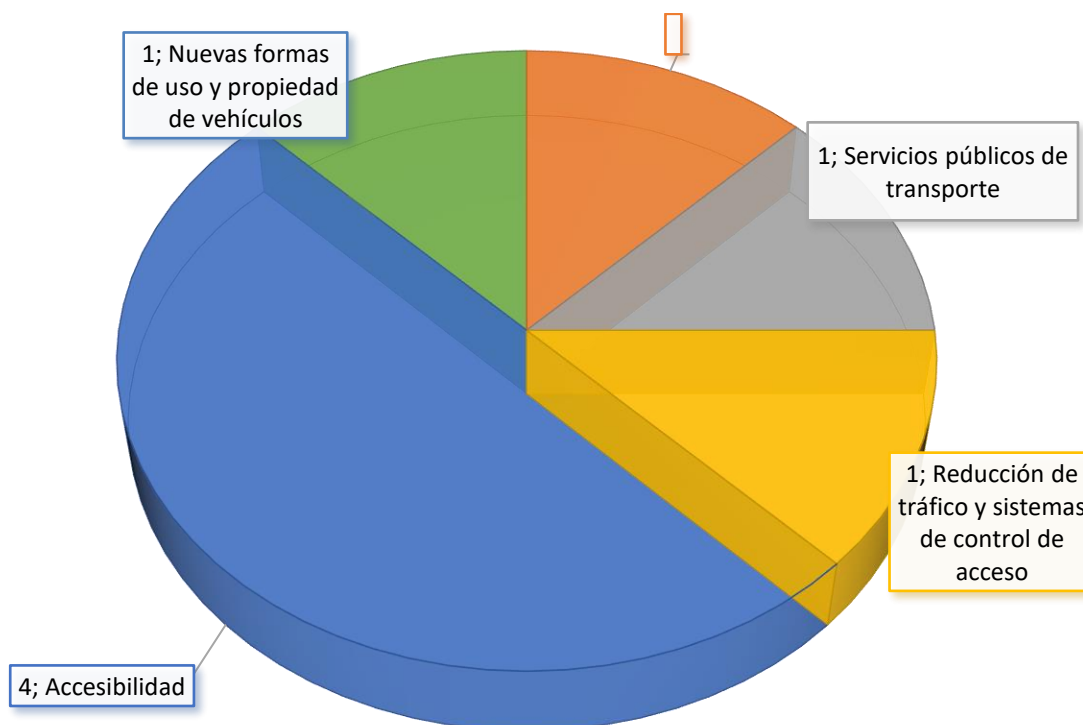
LA RIOJA

	Nº de municipios	Población afectada	Nº de mun. con actividades	Nº de mun. con M.P.	Nº de mun. con Día Sin Coches	Participantes de Oro
La Rioja	2	34.840	1	1	0	0
Totales nacionales	489	26.787.413	418	277	214	143

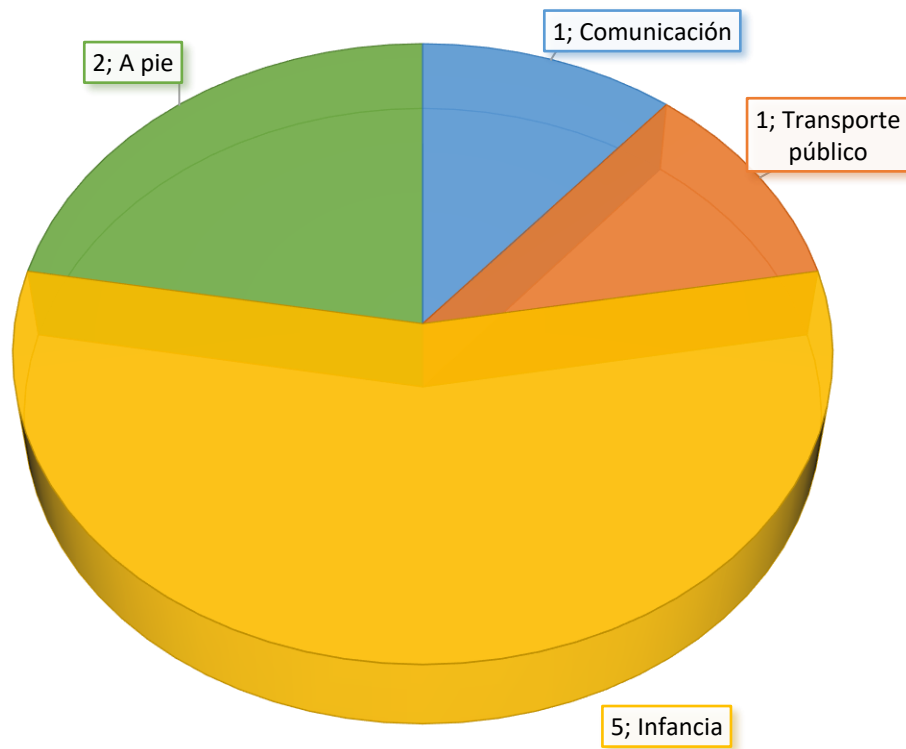
Listado de municipios riojanos participantes

Alfaro	Calahorra
--------	-----------

Distribución de las medidas permanentes implementadas



Distribución de las actividades desarrolladas



MELILLA

Distribución de las medidas permanentes implementadas

