





MOLINO DE LAS MAREAS. SOANO

	En D.P.M.T.	Fuera de D.P.M.T.
silo	16.10	10.69
caseto	39.98	0.20
aparcamiento y zona ajardinada	302.97	
edificio y entorno	520.89	
escollera	16.10	
	896.04 m2	10.89 m2



DS-13/17 (Aprobado OM 30/11/2006)

-  DESLINDE
-  PROTECCIÓN
-  TRÁNSITO
-  RIBERA DEL MAR

NOTA: En los tramos donde el Deslinde de Dominio Público coincide con la Ribera del Mar, sólo se representa el D.P.

ETRS89 - HUSO 30N - UTM

31 de mayo de 2023

Escala: 1/500 (original en A4)