

INFORME DE AGUAS MARINAS - Análisis Físicos -



Estudio Ecocartográfico del litoral de la provincia de Cádiz

Datos Estación		Meteorología	Transparencia/Secchi	
Población Algeciras	Provincia Cádiz	Viento OSO	Transparencia (m.)	10
Fecha 10/02/2012	Profundidad (m.) 25	Estado del Mar Calma o llana	Coefficiente de extinción	0,17
X (UTM ETRS89-H29) Y (UTM ETRS89-H29) 821548 4006534			Profundidad capa eufótica (m.)	27,10
			Punto de Compensación (Medina, 2001)	13,54

Estación **CA13** Campaña **INVIERNO**

Nivel Muestreo(m)	Temp.(°C)	Salinidad(g/l)	Oxígeno(mg/l)	Ph	Irrad.(μE/s/m2)	Turbidez(NTU)	Clorofila(μg/l)
0	13,86	37,3	7,78	8,20	1382	1	1,73
2	13,87	37,3	7,67	8,20	619	1	1,69
5	13,86	37,3	7,64	8,20	419	1	2,48
15	13,86	37,3	7,73	8,20	139	2	3,81
25	13,85	37,3	7,73	8,30	16	2	3,60

LABORATORIO DE ANÁLISIS

INFORME DE ENSAYO



Nº de Registro **EA12050008**


DATOS DE LA MUESTRA

Proyecto:	Estudio Ecocartográfico del litoral de la provincia de Cádiz		
Tipo de muestra:	Agua de mar	Fecha de muestreo:	10/02/2012
Muestreo:	HIDTMA ECOMAR, S.L.	Fecha de recepción:	14/02/2012
Identificación:	C1-25-00	Fecha fin análisis:	11/05/2012

RESULTADOS

Parámetro	Resultado	Método
Sólidos suspendidos	36,4 mg/l	PI-HE-A01 Gravimetría
Nitratos (N-NO ₃)	<0,025 mg/l	PI-HE-A12 Fotometría
Nitritos (N-NO ₂)	<0,005 mg/l	PI-HE-A10 Fotometría
Fosfatos (P-PO ₄)	<0,01 mg/l	PI-HE-A08 Fotometría
Amonio (N-NH ₄)	<0,20 mg/l	PI-HE-A14 Fotometría
Aceites y grasas	0,8 mg/l	PI-HE-A04
Cadmio (Cd)	<0,025 mg/l	PI-HE-A19 AA Grafito
Cobre (Cu)	<0,02 mg/l	PI-HE-A22 AA Grafito
Mercurio (Hg)	<0,13 µg/l	PI-HE-A24 AA Vapor frío
Coliformes fecales	No detectado ufc/100ml	PI-HE-A02 FM 0,45µm, 44°C, 24 h
Coliformes totales	No detectado ufc/100ml	PI-HE-A02 FM 0,45µm, 37°C, 24 h
Carbono orgánico total	2,4 mg/l	PI-HE-A33

Observaciones:


Fdo: Carolina Padrón Sanz
Dirección Laboratorio
Universidad Católica de Valencia

Analizado por:
Sandra Díaz Álvarez
Técnico de Laboratorio
Hidtma Ecomar, SL

Valencia, a 11/05/2012



LABORATORIO DE ANÁLISIS

INFORME DE ENSAYO



Nº de Registro **EA12050009**

DATOS DE LA MUESTRA

Proyecto:	Estudio Ecocartográfico del litoral de la provincia de Cádiz		
Tipo de muestra:	Agua de mar	Fecha de muestreo:	10/02/2012
Muestreo:	HIDTMA ECOMAR, S.L.	Fecha de recepción:	14/02/2012
Identificación:	C1-25-02	Fecha fin análisis:	11/05/2012

RESULTADOS

Parámetro	Resultado	Método
Sólidos suspendidos	37,1 mg/l	PI-HE-A01 Gravimetría
Nitratos (N-NO ₃)	<0,025 mg/l	PI-HE-A12 Fotometría
Nitritos (N-NO ₂)	<0,005 mg/l	PI-HE-A10 Fotometría
Fosfatos (P-PO ₄)	<0,01 mg/l	PI-HE-A08 Fotometría
Amonio (N-NH ₄)	<0,20 mg/l	PI-HE-A14 Fotometría
Aceites y grasas	0,6 mg/l	PI-HE-A04
Cadmio (Cd)	<0,025 mg/l	PI-HE-A19 AA Grafito
Cobre (Cu)	<0,02 mg/l	PI-HE-A22 AA Grafito
Mercurio (Hg)	<0,13 µg/l	PI-HE-A24 AA Vapor frío
Coliformes fecales	4 ufc/100ml	PI-HE-A02 FM 0,45µm, 44°C, 24 h
Coliformes totales	4 ufc/100ml	PI-HE-A02 FM 0,45µm, 37°C, 24 h
Carbono orgánico total	2,3 mg/l	PI-HE-A33

Observaciones:

Fdo: Carolina Padrón Sanz
Dirección Laboratorio
Universidad Católica de Valencia

Analizado por:
Sandra Díaz Álvarez
Técnico de Laboratorio
Hidtma Ecomar, SL

Valencia, a 11/05/2012



LABORATORIO DE ANÁLISIS

INFORME DE ENSAYO




Nº de Registro **EA12050010**

DATOS DE LA MUESTRA

Proyecto:	Estudio Ecocartográfico del litoral de la provincia de Cádiz		
Tipo de muestra:	Agua de mar	Fecha de muestreo:	10/02/2012
Muestreo:	HIDTMA ECOMAR, S.L.	Fecha de recepción:	14/02/2012
Identificación:	C1-25-05	Fecha fin análisis:	11/05/2012

RESULTADOS

Parámetro	Resultado	Método
Sólidos suspendidos	36,1 mg/l	PI-HE-A01 Gravimetría
Nitratos (N-NO ₃)	<0,025 mg/l	PI-HE-A12 Fotometría
Nitritos (N-NO ₂)	<0,005 mg/l	PI-HE-A10 Fotometría
Fosfatos (P-PO ₄)	<0,01 mg/l	PI-HE-A08 Fotometría
Amonio (N-NH ₄)	<0,20 mg/l	PI-HE-A14 Fotometría
Aceites y grasas	0,5 mg/l	PI-HE-A04
Cadmio (Cd)	<0,025 mg/l	PI-HE-A19 AA Grafito
Cobre (Cu)	<0,02 mg/l	PI-HE-A22 AA Grafito
Mercurio (Hg)	<0,13 µg/l	PI-HE-A24 AA Vapor frío
Coliformes fecales	6 ufc/100ml	PI-HE-A02 FM 0,45µm, 44°C, 24 h
Coliformes totales	2 ufc/100ml	PI-HE-A02 FM 0,45µm, 37°C, 24 h
Carbono orgánico total	2,5 mg/l	PI-HE-A33
Observaciones:		


Fdo: Carolina Padrón Sanz
Dirección Laboratorio
Universidad Católica de Valencia

Analizado por:
Sandra Díaz Álvarez
Técnico de Laboratorio
Hidtma Ecomar, SL

Valencia, a 11/05/2012



LABORATORIO DE ANÁLISIS

INFORME DE ENSAYO



Nº de Registro **EA12050011**


DATOS DE LA MUESTRA

Proyecto:	Estudio Ecocartográfico del litoral de la provincia de Cádiz		
Tipo de muestra:	Agua de mar	Fecha de muestreo:	10/02/2012
Muestreo:	HIDTMA ECOMAR, S.L.	Fecha de recepción:	14/02/2012
Identificación:	C1-25-15	Fecha fin análisis:	11/05/2012

RESULTADOS

Parámetro	Resultado	Método
Sólidos suspendidos	36,6 mg/l	PI-HE-A01 Gravimetría
Nitratos (N-NO ₃)	<0,025 mg/l	PI-HE-A12 Fotometría
Nitritos (N-NO ₂)	<0,005 mg/l	PI-HE-A10 Fotometría
Fosfatos (P-PO ₄)	<0,01 mg/l	PI-HE-A08 Fotometría
Amonio (N-NH ₄)	<0,20 mg/l	PI-HE-A14 Fotometría
Aceites y grasas	0,5 mg/l	PI-HE-A04
Cadmio (Cd)	<0,025 mg/l	PI-HE-A19 AA Grafito
Cobre (Cu)	<0,02 mg/l	PI-HE-A22 AA Grafito
Mercurio (Hg)	<0,13 µg/l	PI-HE-A24 AA Vapor frío
Coliformes fecales	2 ufc/100ml	PI-HE-A02 FM 0,45µm, 44°C, 24 h
Coliformes totales	2 ufc/100ml	PI-HE-A02 FM 0,45µm, 37°C, 24 h
Carbono orgánico total	2,4 mg/l	PI-HE-A33

Observaciones:


Fdo: Carolina Padrón Sanz
Dirección Laboratorio
Universidad Católica de Valencia

Analizado por:
Sandra Díaz Álvarez
Técnico de Laboratorio
Hidtma Ecomar, SL

Valencia, a 11/05/2012



LABORATORIO DE ANÁLISIS

INFORME DE ENSAYO



Nº de Registro **EA12050012**


DATOS DE LA MUESTRA

Proyecto:	Estudio Ecocartográfico del litoral de la provincia de Cádiz		
Tipo de muestra:	Agua de mar	Fecha de muestreo:	10/02/2012
Muestreo:	HIDTMA ECOMAR, S.L.	Fecha de recepción:	14/02/2012
Identificación:	C1-25-25	Fecha fin análisis:	11/05/2012

RESULTADOS

Parámetro	Resultado	Método
Sólidos suspendidos	36,0 mg/l	PI-HE-A01 Gravimetría
Nitratos (N-NO ₃)	<0,025 mg/l	PI-HE-A12 Fotometría
Nitritos (N-NO ₂)	<0,005 mg/l	PI-HE-A10 Fotometría
Fosfatos (P-PO ₄)	<0,01 mg/l	PI-HE-A08 Fotometría
Amonio (N-NH ₄)	<0,20 mg/l	PI-HE-A14 Fotometría
Aceites y grasas	0,6 mg/l	PI-HE-A04
Cadmio (Cd)	<0,025 mg/l	PI-HE-A19 AA Grafito
Cobre (Cu)	<0,02 mg/l	PI-HE-A22 AA Grafito
Mercurio (Hg)	<0,13 µg/l	PI-HE-A24 AA Vapor frío
Coliformes fecales	2 ufc/100ml	PI-HE-A02 FM 0,45µm, 44°C, 24 h
Coliformes totales	2 ufc/100ml	PI-HE-A02 FM 0,45µm, 37°C, 24 h
Carbono orgánico total	2,4 mg/l	PI-HE-A33

Observaciones:


Fdo: Carolina Padrón Sanz
Dirección Laboratorio
Universidad Católica de Valencia

Analizado por:
Sandra Díaz Álvarez
Técnico de Laboratorio
Hidtma Ecomar, SL

Valencia, a 11/05/2012



INFORME DE AGUAS MARINAS - Análisis Físicos -



Estudio Ecocartográfico del litoral de la provincia de Cádiz

Datos Estación		Meteorología	Transparencia/Secchi	
Población	Provincia	Viento SE Estado del Mar RIZADA	Transparencia (m.)	10
Algeciras	Cádiz		Coeficiente de extinción	0,17
Fecha	Profundidad (m.)		Profundidad capa eufótica (m.)	27,10
03/05/2012	25		Punto de Compensación (Medina, 2001)	13,54
X (UTM ETRS89-H29) Y (UTM ETRS89-H29)				
821548				
4006534				

Estación **CA13** Campaña **PRIMAVERA**

Nivel Muestreo(m)	Temp.(°C)	Salinidad(g/l)	Oxígeno(mg/l)	Ph	Irrad.(μE/s/m2)	Turbidez(NTU)	Clorofila(μg/l)
0	16,66	37,6	6,26	8,27	1618	1	1,39
2	16,50	37,9	6,73	8,29	754	1	2,96
5	16,30	37,8	6,87	8,33	406	2	3,57
15	16,17	37,8	7,08	8,38	88	2	3,51
25	16,02	37,8	7,04	8,40	3	2	1,75

LABORATORIO DE ANÁLISIS

INFORME DE ENSAYO



Nº de Registro **EA12060008**


DATOS DE LA MUESTRA

Proyecto:	Estudio Ecocartográfico del litoral de la provincia de Cádiz		
Tipo de muestra:	Agua de mar	Fecha de muestreo:	03/05/2012
Muestreo:	HIDTMA ECOMAR, S.L	Fecha de recepción:	04/05/2012
Identificación:	C1-25-00	Fecha fin análisis:	20/06/2012

RESULTADOS

Parámetro	Resultado	Método
Sólidos suspendidos	51,4 mg/l	PI-HE-A01 Gravimetría
Nitratos (N-NO ₃)	<0,025 mg/l	PI-HE-A12 Fotometría
Nitritos (N-NO ₂)	<0,005 mg/l	PI-HE-A10 Fotometría
Fosfatos (P-PO ₄)	<0,01 mg/l	PI-HE-A08 Fotometría
Amonio (N-NH ₄)	<0,20 mg/l	PI-HE-A14 Fotometría
Aceites y grasas	<0,20 mg/l	PI-HE-A04
Cadmio (Cd)	<0,025 mg/l	PI-HE-A19 AA Grafito
Cobre (Cu)	<0,02 mg/l	PI-HE-A22 AA Grafito
Mercurio (Hg)	<0,13 µg/l	PI-HE-A24 AA Vapor frío
Coliformes fecales	47 ufc/100ml	PI-HE-A02 FM 0,45µm, 44°C, 24 h
Coliformes totales	15 ufc/100ml	PI-HE-A02 FM 0,45µm, 37°C, 24 h
Carbono orgánico total	1,4 mg/l	PI-HE-A33

Observaciones:


Fdo: Carolina Padrón Sanz
Dirección Laboratorio
Universidad Católica de Valencia

Analizado por:
Sandra Díaz Álvarez
Técnico de Laboratorio
Hidتما Ecomar, SL

Valencia, a 20/06/2012

LABORATORIO DE ANÁLISIS

INFORME DE ENSAYO




Nº de Registro **EA12060009**

DATOS DE LA MUESTRA

Proyecto:	Estudio Ecocartográfico del litoral de la provincia de Cádiz		
Tipo de muestra:	Agua de mar	Fecha de muestreo:	03/05/2012
Muestreo:	HIDTMA ECOMAR, S.L	Fecha de recepción:	04/05/2012
Identificación:	C1-25-02	Fecha fin análisis:	20/06/2012

RESULTADOS

Parámetro	Resultado	Método
Sólidos suspendidos	50,3 mg/l	PI-HE-A01 Gravimetría
Nitratos (N-NO ₃)	<0,025 mg/l	PI-HE-A12 Fotometría
Nitritos (N-NO ₂)	<0,005 mg/l	PI-HE-A10 Fotometría
Fosfatos (P-PO ₄)	<0,01 mg/l	PI-HE-A08 Fotometría
Amonio (N-NH ₄)	<0,20 mg/l	PI-HE-A14 Fotometría
Aceites y grasas	<0,20 mg/l	PI-HE-A04
Cadmio (Cd)	<0,025 mg/l	PI-HE-A19 AA Grafito
Cobre (Cu)	<0,02 mg/l	PI-HE-A22 AA Grafito
Mercurio (Hg)	<0,13 µg/l	PI-HE-A24 AA Vapor frío
Coliformes fecales	32 ufc/100ml	PI-HE-A02 FM 0,45µm, 44°C, 24 h
Coliformes totales	12 ufc/100ml	PI-HE-A02 FM 0,45µm, 37°C, 24 h
Carbono orgánico total	1,6 mg/l	PI-HE-A33
Observaciones:		


Fdo: Carolina Padrón Sanz
Dirección Laboratorio
Universidad Católica de Valencia

Analizado por:
Sandra Díaz Álvarez
Técnico de Laboratorio
Hidتما Ecomar, SL

Valencia, a 20/06/2012

LABORATORIO DE ANÁLISIS

INFORME DE ENSAYO



Nº de Registro **EA12060010**


DATOS DE LA MUESTRA

Proyecto:	Estudio Ecocartográfico del litoral de la provincia de Cádiz		
Tipo de muestra:	Agua de mar	Fecha de muestreo:	03/05/2012
Muestreo:	HIDTMA ECOMAR, S.L	Fecha de recepción:	04/05/2012
Identificación:	C1-25-05	Fecha fin análisis:	20/06/2012

RESULTADOS

Parámetro	Resultado	Método
Sólidos suspendidos	49,8 mg/l	PI-HE-A01 Gravimetría
Nitratos (N-NO ₃)	<0,025 mg/l	PI-HE-A12 Fotometría
Nitritos (N-NO ₂)	<0,005 mg/l	PI-HE-A10 Fotometría
Fosfatos (P-PO ₄)	<0,01 mg/l	PI-HE-A08 Fotometría
Amonio (N-NH ₄)	<0,20 mg/l	PI-HE-A14 Fotometría
Aceites y grasas	<0,20 mg/l	PI-HE-A04
Cadmio (Cd)	<0,025 mg/l	PI-HE-A19 AA Grafito
Cobre (Cu)	<0,02 mg/l	PI-HE-A22 AA Grafito
Mercurio (Hg)	<0,13 µg/l	PI-HE-A24 AA Vapor frío
Coliformes fecales	25 ufc/100ml	PI-HE-A02 FM 0,45µm, 44°C, 24 h
Coliformes totales	12 ufc/100ml	PI-HE-A02 FM 0,45µm, 37°C, 24 h
Carbono orgánico total	1,3 mg/l	PI-HE-A33

Observaciones:


Fdo: Carolina Padrón Sanz
Dirección Laboratorio
Universidad Católica de Valencia

Analizado por:
Sandra Díaz Álvarez
Técnico de Laboratorio
Hidتما Ecomar, SL

Valencia, a 20/06/2012

LABORATORIO DE ANÁLISIS

INFORME DE ENSAYO



Nº de Registro **EA12060011**


DATOS DE LA MUESTRA

Proyecto:	Estudio Ecocartográfico del litoral de la provincia de Cádiz		
Tipo de muestra:	Agua de mar	Fecha de muestreo:	03/05/2012
Muestreo:	HIDTMA ECOMAR, S.L	Fecha de recepción:	04/05/2012
Identificación:	C1-25-15	Fecha fin análisis:	20/06/2012

RESULTADOS

Parámetro	Resultado	Método
Sólidos suspendidos	50,1 mg/l	PI-HE-A01 Gravimetría
Nitratos (N-NO ₃)	<0,025 mg/l	PI-HE-A12 Fotometría
Nitritos (N-NO ₂)	<0,005 mg/l	PI-HE-A10 Fotometría
Fosfatos (P-PO ₄)	<0,01 mg/l	PI-HE-A08 Fotometría
Amonio (N-NH ₄)	<0,20 mg/l	PI-HE-A14 Fotometría
Aceites y grasas	<0,20 mg/l	PI-HE-A04
Cadmio (Cd)	<0,025 mg/l	PI-HE-A19 AA Grafito
Cobre (Cu)	<0,02 mg/l	PI-HE-A22 AA Grafito
Mercurio (Hg)	<0,13 µg/l	PI-HE-A24 AA Vapor frío
Coliformes fecales	16 ufc/100ml	PI-HE-A02 FM 0,45µm, 44°C, 24 h
Coliformes totales	8 ufc/100ml	PI-HE-A02 FM 0,45µm, 37°C, 24 h
Carbono orgánico total	1,5 mg/l	PI-HE-A33

Observaciones:


Fdo: Carolina Padrón Sanz
Dirección Laboratorio
Universidad Católica de Valencia

Analizado por:
Sandra Díaz Álvarez
Técnico de Laboratorio
Hidتما Ecomar, SL

Valencia, a 20/06/2012

LABORATORIO DE ANÁLISIS

INFORME DE ENSAYO



Nº de Registro **EA12060012**


DATOS DE LA MUESTRA

Proyecto:	Estudio Ecocartográfico del litoral de la provincia de Cádiz		
Tipo de muestra:	Agua de mar	Fecha de muestreo:	03/05/2012
Muestreo:	HIDTMA ECOMAR, S.L	Fecha de recepción:	04/05/2012
Identificación:	C1-25-25	Fecha fin análisis:	20/06/2012

RESULTADOS

Parámetro	Resultado	Método
Sólidos suspendidos	47,7 mg/l	PI-HE-A01 Gravimetría
Nitratos (N-NO ₃)	<0,025 mg/l	PI-HE-A12 Fotometría
Nitritos (N-NO ₂)	<0,005 mg/l	PI-HE-A10 Fotometría
Fosfatos (P-PO ₄)	<0,01 mg/l	PI-HE-A08 Fotometría
Amonio (N-NH ₄)	<0,20 mg/l	PI-HE-A14 Fotometría
Aceites y grasas	<0,20 mg/l	PI-HE-A04
Cadmio (Cd)	<0,025 mg/l	PI-HE-A19 AA Grafito
Cobre (Cu)	<0,02 mg/l	PI-HE-A22 AA Grafito
Mercurio (Hg)	<0,13 µg/l	PI-HE-A24 AA Vapor frío
Coliformes fecales	12 ufc/100ml	PI-HE-A02 FM 0,45µm, 44°C, 24 h
Coliformes totales	6 ufc/100ml	PI-HE-A02 FM 0,45µm, 37°C, 24 h
Carbono orgánico total	1,5 mg/l	PI-HE-A33

Observaciones:



Fdo: Carolina Padrón Sanz
Dirección Laboratorio
Universidad Católica de Valencia

Analizado por:
Sandra Díaz Álvarez
Técnico de Laboratorio
Hidتما Ecomar, SL

Valencia, a 20/06/2012

INFORME DE AGUAS MARINAS - Análisis Físicos -



Estudio Ecocartográfico del litoral de la provincia de Cádiz

Datos Estación		Meteorología	Transparencia/Secchi	
Población	Provincia	Viento E Estado del Mar Calma o llana	Transparencia (m.)	5
Algeciras	Cádiz		Coefficiente de extinción	0,34
Fecha	Profundidad (m.)		Profundidad capa eufótica (m.)	13,55
18/06/2012	25		Punto de Compensación (Medina, 2001)	6,77
X (UTM ETRS89-H29) Y (UTM ETRS89-H29)				
821548 4006534				

Estación	CA13	Campaña	VERANO
----------	-------------	---------	---------------

Nivel Muestreo(m)	Temp.(°C)	Salinidad(g/l)	Oxígeno(mg/l)	Ph	Irrad.(μE/s/m2)	Turbidez(NTU)	Clorofila(μg/l)
0	18,53	36,7	6,86	8,57	4127	2	2,20
2	17,96	36,7	6,92	8,57	1568	3	2,23
5	16,97	36,9	6,89	8,57	1131	2	2,52
15	16,63	36,9	6,94	8,57	759	2	3,19
25	16,22	36,9	6,86	8,57	477	2	4,54

LABORATORIO DE ANÁLISIS

INFORME DE ENSAYO




Nº de Registro **EA12070008**

DATOS DE LA MUESTRA

Proyecto:	Estudio Ecocartográfico del litoral de la provincia de Cádiz		
Tipo de muestra:	Agua de mar	Fecha de muestreo:	18/06/2012
Muestreo:	HIDTMA ECOMAR, S.L	Fecha de recepción:	20/06/2012
Identificación:	C1-25-00	Fecha fin análisis:	12/07/2012

RESULTADOS

Parámetro	Resultado	Método
Sólidos suspendidos	57,6 mg/l	PI-HE-A01 Gravimetría
Nitratos (N-NO ₃)	<0,025 mg/l	PI-HE-A12 Fotometría
Nitritos (N-NO ₂)	<0,005 mg/l	PI-HE-A10 Fotometría
Fosfatos (P-PO ₄)	<0,01 mg/l	PI-HE-A08 Fotometría
Amonio (N-NH ₄)	<0,20 mg/l	PI-HE-A14 Fotometría
Aceites y grasas	<0,20 mg/l	PI-HE-A04
Cadmio (Cd)	<0,025 mg/l	PI-HE-A19 AA Grafito
Cobre (Cu)	0,0524 mg/l	PI-HE-A22 AA Grafito
Mercurio (Hg)	<0,13 µg/l	PI-HE-A24 AA Vapor frío
Coliformes fecales	20 ufc/100ml	PI-HE-A02 FM 0,45µm, 44°C, 24 h
Coliformes totales	58 ufc/100ml	PI-HE-A02 FM 0,45µm, 37°C, 24 h
Carbono orgánico total	2,0 mg/l	PI-HE-A33
Observaciones:		


Fdo: Carolina Padrón Sanz
Dirección Laboratorio
Universidad Católica de Valencia

Analizado por:
Sandra Díaz Álvarez
Técnico de Laboratorio
Hidتما Ecomar, SL

Valencia, a 12/07/2012

LABORATORIO DE ANÁLISIS

INFORME DE ENSAYO



Nº de Registro **EA12070009**


DATOS DE LA MUESTRA

Proyecto:	Estudio Ecocartográfico del litoral de la provincia de Cádiz		
Tipo de muestra:	Agua de mar	Fecha de muestreo:	18/06/2012
Muestreo:	HIDTMA ECOMAR, S.L	Fecha de recepción:	20/06/2012
Identificación:	C1-25-02	Fecha fin análisis:	12/07/2012

RESULTADOS

Parámetro	Resultado	Método
Sólidos suspendidos	58,4 mg/l	PI-HE-A01 Gravimetría
Nitratos (N-NO ₃)	<0,025 mg/l	PI-HE-A12 Fotometría
Nitritos (N-NO ₂)	<0,005 mg/l	PI-HE-A10 Fotometría
Fosfatos (P-PO ₄)	<0,01 mg/l	PI-HE-A08 Fotometría
Amonio (N-NH ₄)	<0,20 mg/l	PI-HE-A14 Fotometría
Aceites y grasas	<0,20 mg/l	PI-HE-A04
Cadmio (Cd)	<0,025 mg/l	PI-HE-A19 AA Grafito
Cobre (Cu)	0,0321 mg/l	PI-HE-A22 AA Grafito
Mercurio (Hg)	<0,13 µg/l	PI-HE-A24 AA Vapor frío
Coliformes fecales	19 ufc/100ml	PI-HE-A02 FM 0,45µm, 44°C, 24 h
Coliformes totales	47 ufc/100ml	PI-HE-A02 FM 0,45µm, 37°C, 24 h
Carbono orgánico total	1,9 mg/l	PI-HE-A33

Observaciones:


Fdo: Carolina Padrón Sanz
Dirección Laboratorio
Universidad Católica de Valencia

Analizado por:
Sandra Díaz Álvarez
Técnico de Laboratorio
Hidhma Ecomar, SL

Valencia, a 12/07/2012

LABORATORIO DE ANÁLISIS

INFORME DE ENSAYO




Nº de Registro **EA12070010**

DATOS DE LA MUESTRA

Proyecto:	Estudio Ecocartográfico del litoral de la provincia de Cádiz		
Tipo de muestra:	Agua de mar	Fecha de muestreo:	18/06/2012
Muestreo:	HIDTMA ECOMAR, S.L	Fecha de recepción:	20/06/2012
Identificación:	C1-25-05	Fecha fin análisis:	12/07/2012

RESULTADOS

Parámetro	Resultado	Método
Sólidos suspendidos	58,8 mg/l	PI-HE-A01 Gravimetría
Nitratos (N-NO ₃)	<0,025 mg/l	PI-HE-A12 Fotometría
Nitritos (N-NO ₂)	<0,005 mg/l	PI-HE-A10 Fotometría
Fosfatos (P-PO ₄)	<0,01 mg/l	PI-HE-A08 Fotometría
Amonio (N-NH ₄)	<0,20 mg/l	PI-HE-A14 Fotometría
Aceites y grasas	<0,20 mg/l	PI-HE-A04
Cadmio (Cd)	<0,025 mg/l	PI-HE-A19 AA Grafito
Cobre (Cu)	<0,02 mg/l	PI-HE-A22 AA Grafito
Mercurio (Hg)	<0,13 µg/l	PI-HE-A24 AA Vapor frío
Coliformes fecales	15 ufc/100ml	PI-HE-A02 FM 0,45µm, 44°C, 24 h
Coliformes totales	51 ufc/100ml	PI-HE-A02 FM 0,45µm, 37°C, 24 h
Carbono orgánico total	1,6 mg/l	PI-HE-A33
Observaciones:		


Fdo: Carolina Padrón Sanz
Dirección Laboratorio
Universidad Católica de Valencia

Analizado por:
Sandra Díaz Álvarez
Técnico de Laboratorio
Hidتما Ecomar, SL

Valencia, a 12/07/2012

LABORATORIO DE ANÁLISIS

INFORME DE ENSAYO



Nº de Registro **EA12070011**


DATOS DE LA MUESTRA

Proyecto:	Estudio Ecocartográfico del litoral de la provincia de Cádiz		
Tipo de muestra:	Agua de mar	Fecha de muestreo:	18/06/2012
Muestreo:	HIDTMA ECOMAR, S.L	Fecha de recepción:	20/06/2012
Identificación:	C1-25-15	Fecha fin análisis:	12/07/2012

RESULTADOS

Parámetro	Resultado	Método
Sólidos suspendidos	59,3 mg/l	PI-HE-A01 Gravimetría
Nitratos (N-NO ₃)	<0,025 mg/l	PI-HE-A12 Fotometría
Nitritos (N-NO ₂)	<0,005 mg/l	PI-HE-A10 Fotometría
Fosfatos (P-PO ₄)	<0,01 mg/l	PI-HE-A08 Fotometría
Amonio (N-NH ₄)	<0,20 mg/l	PI-HE-A14 Fotometría
Aceites y grasas	<0,20 mg/l	PI-HE-A04
Cadmio (Cd)	<0,025 mg/l	PI-HE-A19 AA Grafito
Cobre (Cu)	0,022 mg/l	PI-HE-A22 AA Grafito
Mercurio (Hg)	<0,13 µg/l	PI-HE-A24 AA Vapor frío
Coliformes fecales	18 ufc/100ml	PI-HE-A02 FM 0,45µm, 44°C, 24 h
Coliformes totales	37 ufc/100ml	PI-HE-A02 FM 0,45µm, 37°C, 24 h
Carbono orgánico total	1,4 mg/l	PI-HE-A33

Observaciones:



Fdo: Carolina Padrón Sanz
Dirección Laboratorio
Universidad Católica de Valencia

Analizado por:
Sandra Díaz Álvarez
Técnico de Laboratorio
Hidhma Ecomar, SL

Valencia, a 12/07/2012

LABORATORIO DE ANÁLISIS

INFORME DE ENSAYO




Nº de Registro **EA12070012**

DATOS DE LA MUESTRA

Proyecto:	Estudio Ecocartográfico del litoral de la provincia de Cádiz		
Tipo de muestra:	Agua de mar	Fecha de muestreo:	18/06/2012
Muestreo:	HIDTMA ECOMAR, S.L	Fecha de recepción:	20/06/2012
Identificación:	C1-25-25	Fecha fin análisis:	12/07/2012

RESULTADOS

Parámetro	Resultado	Método
Sólidos suspendidos	59,9 mg/l	PI-HE-A01 Gravimetría
Nitratos (N-NO ₃)	<0,025 mg/l	PI-HE-A12 Fotometría
Nitritos (N-NO ₂)	<0,005 mg/l	PI-HE-A10 Fotometría
Fosfatos (P-PO ₄)	<0,01 mg/l	PI-HE-A08 Fotometría
Amonio (N-NH ₄)	<0,20 mg/l	PI-HE-A14 Fotometría
Aceites y grasas	<0,20 mg/l	PI-HE-A04
Cadmio (Cd)	<0,025 mg/l	PI-HE-A19 AA Grafito
Cobre (Cu)	<0,02 mg/l	PI-HE-A22 AA Grafito
Mercurio (Hg)	<0,13 µg/l	PI-HE-A24 AA Vapor frío
Coliformes fecales	22 ufc/100ml	PI-HE-A02 FM 0,45µm, 44°C, 24 h
Coliformes totales	29 ufc/100ml	PI-HE-A02 FM 0,45µm, 37°C, 24 h
Carbono orgánico total	1,4 mg/l	PI-HE-A33
Observaciones:		


Fdo: Carolina Padrón Sanz
Dirección Laboratorio
Universidad Católica de Valencia

Analizado por:
Sandra Díaz Álvarez
Técnico de Laboratorio
Hidhma Ecomar, SL

Valencia, a 12/07/2012