

INFORME DE AGUAS MARINAS - Análisis Físicos -



Estudio Ecocartográfico del litoral de la provincia de Cádiz

Datos Estación		Meteorología	Transparencia/Secchi	
Población	Provincia	Viento	Transparencia (m.)	13
Tarifa	Cádiz	O	Coefficiente de extinción	0,13
Fecha	Profundidad (m.)	Estado del Mar	Profundidad capa eufótica (m.)	35,23
10/02/2012	15	Marejadilla	Punto de Compensación (Medina, 2001)	17,60
X (UTM ETRS89-H29)	Y (UTM ETRS89-H29)			
806337	3989853			

Estación **CA22** Campaña **INVIERNO**

Nivel Muestreo(m)	Temp.(°C)	Salinidad(g/l)	Oxíg(mg/l)	Ph	Irrad.(μE/s/m2)	Turbidez(NTU)	Clorofila(μg/l)
0	14,17	37,2	7,09	8,00	989	2	1,19
2	14,19	37,2	6,92	8,00	669	2	1,22
5	14,19	37,2	6,83	8,00	401	2	1,24
15	14,15	37,3	6,65	8,00	193	2	1,84

LABORATORIO DE ANÁLISIS

INFORME DE ENSAYO



Nº de Registro **EA12050029**

DATOS DE LA MUESTRA

Proyecto:	Estudio Ecocartográfico del litoral de la provincia de Cádiz		
Tipo de muestra:	Agua de mar	Fecha de muestreo:	10/02/2012
Muestreo:	HIDTMA ECOMAR, S.L.	Fecha de recepción:	14/02/2012
Identificación:	C2-15-00	Fecha fin análisis:	11/05/2012

RESULTADOS

Parámetro	Resultado	Método
Sólidos suspendidos	26,4 mg/l	PI-HE-A01 Gravimetría
Nitratos (N-NO ₃)	<0,025 mg/l	PI-HE-A12 Fotometría
Nitritos (N-NO ₂)	<0,005 mg/l	PI-HE-A10 Fotometría
Fosfatos (P-PO ₄)	<0,01 mg/l	PI-HE-A08 Fotometría
Amonio (N-NH ₄)	<0,20 mg/l	PI-HE-A14 Fotometría
Aceites y grasas	<0,20 mg/l	PI-HE-A04
Cadmio (Cd)	<0,025 mg/l	PI-HE-A19 AA Grafito
Cobre (Cu)	<0,02 mg/l	PI-HE-A22 AA Grafito
Mercurio (Hg)	<0,13 µg/l	PI-HE-A24 AA Vapor frío
Coliformes fecales	No detectado ufc/100ml	PI-HE-A02 FM 0,45µm, 44°C, 24 h
Coliformes totales	No detectado ufc/100ml	PI-HE-A02 FM 0,45µm, 37°C, 24 h
Carbono orgánico total	2,6 mg/l	PI-HE-A33

Observaciones:

Fdo: Carolina Padrón Sanz
Dirección Laboratorio
Universidad Católica de Valencia

Analizado por:
Sandra Díaz Álvarez
Técnico de Laboratorio
Hidtma Ecomar, SL

Valencia, a 11/05/2012



LABORATORIO DE ANÁLISIS

INFORME DE ENSAYO



Nº de Registro **EA12050030**


DATOS DE LA MUESTRA

Proyecto:	Estudio Ecocartográfico del litoral de la provincia de Cádiz		
Tipo de muestra:	Agua de mar	Fecha de muestreo:	10/02/2012
Muestreo:	HIDTMA ECOMAR, S.L.	Fecha de recepción:	14/02/2012
Identificación:	C2-15-02	Fecha fin análisis:	11/05/2012

RESULTADOS

Parámetro	Resultado	Método
Sólidos suspendidos	30,1 mg/l	PI-HE-A01 Gravimetría
Nitratos (N-NO ₃)	<0,025 mg/l	PI-HE-A12 Fotometría
Nitritos (N-NO ₂)	<0,005 mg/l	PI-HE-A10 Fotometría
Fosfatos (P-PO ₄)	<0,01 mg/l	PI-HE-A08 Fotometría
Amonio (N-NH ₄)	<0,20 mg/l	PI-HE-A14 Fotometría
Aceites y grasas	<0,20 mg/l	PI-HE-A04
Cadmio (Cd)	<0,025 mg/l	PI-HE-A19 AA Grafito
Cobre (Cu)	<0,02 mg/l	PI-HE-A22 AA Grafito
Mercurio (Hg)	<0,13 µg/l	PI-HE-A24 AA Vapor frío
Coliformes fecales	2 ufc/100ml	PI-HE-A02 FM 0,45µm, 44°C, 24 h
Coliformes totales	No detectado ufc/100ml	PI-HE-A02 FM 0,45µm, 37°C, 24 h
Carbono orgánico total	2,4 mg/l	PI-HE-A33

Observaciones:


Fdo: Carolina Padrón Sanz
Dirección Laboratorio
Universidad Católica de Valencia

Analizado por:
Sandra Díaz Álvarez
Técnico de Laboratorio
Hidtma Ecomar, SL

Valencia, a 11/05/2012



LABORATORIO DE ANÁLISIS

INFORME DE ENSAYO



Nº de Registro **EA12050031**


DATOS DE LA MUESTRA

Proyecto:	Estudio Ecocartográfico del litoral de la provincia de Cádiz		
Tipo de muestra:	Agua de mar	Fecha de muestreo:	10/02/2012
Muestreo:	HIDTMA ECOMAR, S.L.	Fecha de recepción:	14/02/2012
Identificación:	C2-15-05	Fecha fin análisis:	11/05/2012

RESULTADOS

Parámetro	Resultado	Método
Sólidos suspendidos	33,3 mg/l	PI-HE-A01 Gravimetría
Nitratos (N-NO ₃)	<0,025 mg/l	PI-HE-A12 Fotometría
Nitritos (N-NO ₂)	<0,005 mg/l	PI-HE-A10 Fotometría
Fosfatos (P-PO ₄)	<0,01 mg/l	PI-HE-A08 Fotometría
Amonio (N-NH ₄)	<0,20 mg/l	PI-HE-A14 Fotometría
Aceites y grasas	<0,20 mg/l	PI-HE-A04
Cadmio (Cd)	<0,025 mg/l	PI-HE-A19 AA Grafito
Cobre (Cu)	<0,02 mg/l	PI-HE-A22 AA Grafito
Mercurio (Hg)	<0,13 µg/l	PI-HE-A24 AA Vapor frío
Coliformes fecales	No detectado ufc/100ml	PI-HE-A02 FM 0,45µm, 44°C, 24 h
Coliformes totales	No detectado ufc/100ml	PI-HE-A02 FM 0,45µm, 37°C, 24 h
Carbono orgánico total	2,3 mg/l	PI-HE-A33

Observaciones:


Fdo: Carolina Padrón Sanz
Dirección Laboratorio
Universidad Católica de Valencia

Analizado por:
Sandra Díaz Álvarez
Técnico de Laboratorio
Hidtma Ecomar, SL

Valencia, a 11/05/2012



LABORATORIO DE ANÁLISIS

INFORME DE ENSAYO



Nº de Registro **EA12050032**


DATOS DE LA MUESTRA

Proyecto:	Estudio Ecocartográfico del litoral de la provincia de Cádiz		
Tipo de muestra:	Agua de mar	Fecha de muestreo:	10/02/2012
Muestreo:	HIDTMA ECOMAR, S.L.	Fecha de recepción:	14/02/2012
Identificación:	C2-15-15	Fecha fin análisis:	11/05/2012

RESULTADOS

Parámetro	Resultado	Método
Sólidos suspendidos	38,8 mg/l	PI-HE-A01 Gravimetría
Nitratos (N-NO ₃)	<0,025 mg/l	PI-HE-A12 Fotometría
Nitritos (N-NO ₂)	<0,005 mg/l	PI-HE-A10 Fotometría
Fosfatos (P-PO ₄)	<0,01 mg/l	PI-HE-A08 Fotometría
Amonio (N-NH ₄)	<0,20 mg/l	PI-HE-A14 Fotometría
Aceites y grasas	<0,20 mg/l	PI-HE-A04
Cadmio (Cd)	<0,025 mg/l	PI-HE-A19 AA Grafito
Cobre (Cu)	<0,02 mg/l	PI-HE-A22 AA Grafito
Mercurio (Hg)	<0,13 µg/l	PI-HE-A24 AA Vapor frío
Coliformes fecales	No detectado ufc/100ml	PI-HE-A02 FM 0,45µm, 44°C, 24 h
Coliformes totales	No detectado ufc/100ml	PI-HE-A02 FM 0,45µm, 37°C, 24 h
Carbono orgánico total	2,4 mg/l	PI-HE-A33

Observaciones:


Fdo: Carolina Padrón Sanz
Dirección Laboratorio
Universidad Católica de Valencia

Analizado por:
Sandra Díaz Álvarez
Técnico de Laboratorio
Hidtma Ecomar, SL

Valencia, a 11/05/2012



INFORME DE AGUAS MARINAS - Análisis Físicos -



Estudio Ecocartográfico del litoral de la provincia de Cádiz

Datos Estación		Meteorología	Transparencia/Secchi	
Población	Provincia	Viento SE Estado del Mar RIZADA	Transparencia (m.)	10
Tarifa	Cádiz		Coefficiente de extinción	0,17
Fecha	Profundidad (m.)		Profundidad capa eufótica (m.)	27,10
03/05/2012	15		Punto de Compensación (Medina, 2001)	13,54
X (UTM ETRS89-H29) Y (UTM ETRS89-H29)				
806337				
3989853				

Estación **CA22** Campaña **PRIMAVERA**

Nivel Muestreo(m)	Temp.(°C)	Salinidad(g/l)	Oxíg(mg/l)	Ph	Irrad.(μE/s/m2)	Turbidez(NTU)	Clorofila(μg/l)
0	16,53	37,9	5,87	8,23	1106	2	1,22
2	16,23	38,0	6,11	8,23	698	2	1,44
5	16,06	38,0	6,12	8,23	277	2	2,63
15	15,93	38,0	5,96	8,23	122	2	3,10

LABORATORIO DE ANÁLISIS

INFORME DE ENSAYO



Nº de Registro **EA12060029**


DATOS DE LA MUESTRA

Proyecto:	Estudio Ecocartográfico del litoral de la provincia de Cádiz		
Tipo de muestra:	Agua de mar	Fecha de muestreo:	03/05/2012
Muestreo:	HIDTMA ECOMAR, S.L	Fecha de recepción:	04/05/2012
Identificación:	C2-15-00	Fecha fin análisis:	20/06/2012

RESULTADOS

Parámetro	Resultado	Método
Sólidos suspendidos	32,6 mg/l	PI-HE-A01 Gravimetría
Nitratos (N-NO ₃)	0,028 mg/l	PI-HE-A12 Fotometría
Nitritos (N-NO ₂)	<0,005 mg/l	PI-HE-A10 Fotometría
Fosfatos (P-PO ₄)	<0,01 mg/l	PI-HE-A08 Fotometría
Amonio (N-NH ₄)	<0,20 mg/l	PI-HE-A14 Fotometría
Aceites y grasas	<0,20 mg/l	PI-HE-A04
Cadmio (Cd)	<0,025 mg/l	PI-HE-A19 AA Grafito
Cobre (Cu)	<0,02 mg/l	PI-HE-A22 AA Grafito
Mercurio (Hg)	<0,13 µg/l	PI-HE-A24 AA Vapor frío
Coliformes fecales	2 ufc/100ml	PI-HE-A02 FM 0,45µm, 44°C, 24 h
Coliformes totales	No detectado ufc/100ml	PI-HE-A02 FM 0,45µm, 37°C, 24 h
Carbono orgánico total	1,6 mg/l	PI-HE-A33

Observaciones:



Fdo: Carolina Padrón Sanz
Dirección Laboratorio
Universidad Católica de Valencia

Analizado por:
Sandra Díaz Álvarez
Técnico de Laboratorio
Hidتما Ecomar, SL

Valencia, a 20/06/2012

LABORATORIO DE ANÁLISIS

INFORME DE ENSAYO



Nº de Registro **EA12060030**


DATOS DE LA MUESTRA

Proyecto:	Estudio Ecocartográfico del litoral de la provincia de Cádiz		
Tipo de muestra:	Agua de mar	Fecha de muestreo:	03/05/2012
Muestreo:	HIDTMA ECOMAR, S.L	Fecha de recepción:	04/05/2012
Identificación:	C2-15-02	Fecha fin análisis:	20/06/2012

RESULTADOS

Parámetro	Resultado	Método
Sólidos suspendidos	31,8 mg/l	PI-HE-A01 Gravimetría
Nitratos (N-NO ₃)	0,026 mg/l	PI-HE-A12 Fotometría
Nitritos (N-NO ₂)	<0,005 mg/l	PI-HE-A10 Fotometría
Fosfatos (P-PO ₄)	<0,01 mg/l	PI-HE-A08 Fotometría
Amonio (N-NH ₄)	<0,20 mg/l	PI-HE-A14 Fotometría
Aceites y grasas	<0,20 mg/l	PI-HE-A04
Cadmio (Cd)	<0,025 mg/l	PI-HE-A19 AA Grafito
Cobre (Cu)	<0,02 mg/l	PI-HE-A22 AA Grafito
Mercurio (Hg)	<0,13 µg/l	PI-HE-A24 AA Vapor frío
Coliformes fecales	No detectado ufc/100ml	PI-HE-A02 FM 0,45µm, 44°C, 24 h
Coliformes totales	No detectado ufc/100ml	PI-HE-A02 FM 0,45µm, 37°C, 24 h
Carbono orgánico total	1,6 mg/l	PI-HE-A33

Observaciones:


Fdo: Carolina Padrón Sanz
Dirección Laboratorio
Universidad Católica de Valencia

Analizado por:
Sandra Díaz Álvarez
Técnico de Laboratorio
Hidتما Ecomar, SL

Valencia, a 20/06/2012

LABORATORIO DE ANÁLISIS

INFORME DE ENSAYO



Nº de Registro **EA12060031**


DATOS DE LA MUESTRA

Proyecto:	Estudio Ecocartográfico del litoral de la provincia de Cádiz		
Tipo de muestra:	Agua de mar	Fecha de muestreo:	03/05/2012
Muestreo:	HIDTMA ECOMAR, S.L	Fecha de recepción:	04/05/2012
Identificación:	C2-15-05	Fecha fin análisis:	20/06/2012

RESULTADOS

Parámetro	Resultado	Método
Sólidos suspendidos	32,3 mg/l	PI-HE-A01 Gravimetría
Nitratos (N-NO ₃)	0,025 mg/l	PI-HE-A12 Fotometría
Nitritos (N-NO ₂)	<0,005 mg/l	PI-HE-A10 Fotometría
Fosfatos (P-PO ₄)	<0,01 mg/l	PI-HE-A08 Fotometría
Amonio (N-NH ₄)	<0,20 mg/l	PI-HE-A14 Fotometría
Aceites y grasas	<0,20 mg/l	PI-HE-A04
Cadmio (Cd)	<0,025 mg/l	PI-HE-A19 AA Grafito
Cobre (Cu)	<0,02 mg/l	PI-HE-A22 AA Grafito
Mercurio (Hg)	<0,13 µg/l	PI-HE-A24 AA Vapor frío
Coliformes fecales	2 ufc/100ml	PI-HE-A02 FM 0,45µm, 44°C, 24 h
Coliformes totales	No detectado ufc/100ml	PI-HE-A02 FM 0,45µm, 37°C, 24 h
Carbono orgánico total	1,6 mg/l	PI-HE-A33

Observaciones:



Fdo: Carolina Padrón Sanz
Dirección Laboratorio
Universidad Católica de Valencia

Analizado por:
Sandra Díaz Álvarez
Técnico de Laboratorio
Hidتما Ecomar, SL

Valencia, a 20/06/2012

LABORATORIO DE ANÁLISIS

INFORME DE ENSAYO



Nº de Registro **EA12060032**


DATOS DE LA MUESTRA

Proyecto:	Estudio Ecocartográfico del litoral de la provincia de Cádiz		
Tipo de muestra:	Agua de mar	Fecha de muestreo:	03/05/2012
Muestreo:	HIDTMA ECOMAR, S.L	Fecha de recepción:	04/05/2012
Identificación:	C2-15-15	Fecha fin análisis:	20/06/2012

RESULTADOS

Parámetro	Resultado	Método
Sólidos suspendidos	31,9 mg/l	PI-HE-A01 Gravimetría
Nitratos (N-NO ₃)	<0,025 mg/l	PI-HE-A12 Fotometría
Nitritos (N-NO ₂)	<0,005 mg/l	PI-HE-A10 Fotometría
Fosfatos (P-PO ₄)	<0,01 mg/l	PI-HE-A08 Fotometría
Amonio (N-NH ₄)	<0,20 mg/l	PI-HE-A14 Fotometría
Aceites y grasas	<0,20 mg/l	PI-HE-A04
Cadmio (Cd)	<0,025 mg/l	PI-HE-A19 AA Grafito
Cobre (Cu)	<0,02 mg/l	PI-HE-A22 AA Grafito
Mercurio (Hg)	<0,13 µg/l	PI-HE-A24 AA Vapor frío
Coliformes fecales	No detectado ufc/100ml	PI-HE-A02 FM 0,45µm, 44°C, 24 h
Coliformes totales	No detectado ufc/100ml	PI-HE-A02 FM 0,45µm, 37°C, 24 h
Carbono orgánico total	1,5 mg/l	PI-HE-A33

Observaciones:


Fdo: Carolina Padrón Sanz
Dirección Laboratorio
Universidad Católica de Valencia

Analizado por:
Sandra Díaz Álvarez
Técnico de Laboratorio
Hidتما Ecomar, SL

Valencia, a 20/06/2012

INFORME DE AGUAS MARINAS - Análisis Físicos -



Estudio Ecocartográfico del litoral de la provincia de Cádiz

Datos Estación		Meteorología	Transparencia/Secchi	
Población	Provincia	Viento E Estado del Mar Marejada	Transparencia (m.)	12
Tarifa	Cádiz		Coeficiente de extinción	0,14
Fecha	Profundidad (m.)		Profundidad capa eufótica (m.)	32,52
18/06/2012	15		Punto de Compensación (Medina, 2001)	16,25
X (UTM ETRS89-H29) Y (UTM ETRS89-H29)				
806337				
3989853				

Estación	CA22	Campaña	VERANO
----------	-------------	---------	---------------

Nivel Muestreo(m)	Temp.(°C)	Salinidad(g/l)	Oxíg(mg/l)	Ph	Irrad.(μE/s/m2)	Turbidez(NTU)	Clorofila(μg/l)
0	17,65	35,6	11,87	8,00	251	4	1,05
2	17,58	35,7	8,04	8,18	321	4	1,03
5	17,34	35,8	6,80	8,35	1119	4	1,03
15	16,93	35,9	6,52	8,44	843	3	1,15

LABORATORIO DE ANÁLISIS

INFORME DE ENSAYO



Nº de Registro **EA12070029**


DATOS DE LA MUESTRA

Proyecto:	Estudio Ecocartográfico del litoral de la provincia de Cádiz		
Tipo de muestra:	Agua de mar	Fecha de muestreo:	18/06/2012
Muestreo:	HIDTMA ECOMAR, S.L	Fecha de recepción:	20/06/2012
Identificación:	C2-15-00	Fecha fin análisis:	12/07/2012

RESULTADOS

Parámetro	Resultado	Método
Sólidos suspendidos	33,2 mg/l	PI-HE-A01 Gravimetría
Nitratos (N-NO ₃)	0,030 mg/l	PI-HE-A12 Fotometría
Nitritos (N-NO ₂)	<0,005 mg/l	PI-HE-A10 Fotometría
Fosfatos (P-PO ₄)	<0,01 mg/l	PI-HE-A08 Fotometría
Amonio (N-NH ₄)	<0,20 mg/l	PI-HE-A14 Fotometría
Aceites y grasas	<0,20 mg/l	PI-HE-A04
Cadmio (Cd)	<0,025 mg/l	PI-HE-A19 AA Grafito
Cobre (Cu)	<0,02 mg/l	PI-HE-A22 AA Grafito
Mercurio (Hg)	<0,13 µg/l	PI-HE-A24 AA Vapor frío
Coliformes fecales	No detectado ufc/100ml	PI-HE-A02 FM 0,45µm, 44°C, 24 h
Coliformes totales	2 ufc/100ml	PI-HE-A02 FM 0,45µm, 37°C, 24 h
Carbono orgánico total	1,5 mg/l	PI-HE-A33

Observaciones:



Fdo: Carolina Padrón Sanz
Dirección Laboratorio
Universidad Católica de Valencia

Analizado por:
Sandra Díaz Álvarez
Técnico de Laboratorio
Hidتما Ecomar, SL

Valencia, a 12/07/2012

LABORATORIO DE ANÁLISIS

INFORME DE ENSAYO



Nº de Registro **EA12070030**


DATOS DE LA MUESTRA

Proyecto:	Estudio Ecocartográfico del litoral de la provincia de Cádiz		
Tipo de muestra:	Agua de mar	Fecha de muestreo:	18/06/2012
Muestreo:	HIDTMA ECOMAR, S.L	Fecha de recepción:	20/06/2012
Identificación:	C2-15-02	Fecha fin análisis:	12/07/2012

RESULTADOS

Parámetro	Resultado	Método
Sólidos suspendidos	31,6 mg/l	PI-HE-A01 Gravimetría
Nitratos (N-NO ₃)	0,028 mg/l	PI-HE-A12 Fotometría
Nitritos (N-NO ₂)	<0,005 mg/l	PI-HE-A10 Fotometría
Fosfatos (P-PO ₄)	<0,01 mg/l	PI-HE-A08 Fotometría
Amonio (N-NH ₄)	<0,20 mg/l	PI-HE-A14 Fotometría
Aceites y grasas	<0,20 mg/l	PI-HE-A04
Cadmio (Cd)	<0,025 mg/l	PI-HE-A19 AA Grafito
Cobre (Cu)	<0,02 mg/l	PI-HE-A22 AA Grafito
Mercurio (Hg)	<0,13 µg/l	PI-HE-A24 AA Vapor frío
Coliformes fecales	No detectado ufc/100ml	PI-HE-A02 FM 0,45µm, 44°C, 24 h
Coliformes totales	2 ufc/100ml	PI-HE-A02 FM 0,45µm, 37°C, 24 h
Carbono orgánico total	1,6 mg/l	PI-HE-A33

Observaciones:



Fdo: Carolina Padrón Sanz
Dirección Laboratorio
Universidad Católica de Valencia

Analizado por:
Sandra Díaz Álvarez
Técnico de Laboratorio
Hidhma Ecomar, SL

Valencia, a 12/07/2012

LABORATORIO DE ANÁLISIS

INFORME DE ENSAYO



Nº de Registro **EA12070031**


DATOS DE LA MUESTRA

Proyecto:	Estudio Ecocartográfico del litoral de la provincia de Cádiz		
Tipo de muestra:	Agua de mar	Fecha de muestreo:	18/06/2012
Muestreo:	HIDTMA ECOMAR, S.L	Fecha de recepción:	20/06/2012
Identificación:	C2-15-05	Fecha fin análisis:	12/07/2012

RESULTADOS

Parámetro	Resultado	Método
Sólidos suspendidos	34,1 mg/l	PI-HE-A01 Gravimetría
Nitratos (N-NO ₃)	0,026 mg/l	PI-HE-A12 Fotometría
Nitritos (N-NO ₂)	<0,005 mg/l	PI-HE-A10 Fotometría
Fosfatos (P-PO ₄)	<0,01 mg/l	PI-HE-A08 Fotometría
Amonio (N-NH ₄)	<0,20 mg/l	PI-HE-A14 Fotometría
Aceites y grasas	<0,20 mg/l	PI-HE-A04
Cadmio (Cd)	<0,025 mg/l	PI-HE-A19 AA Grafito
Cobre (Cu)	<0,02 mg/l	PI-HE-A22 AA Grafito
Mercurio (Hg)	<0,13 µg/l	PI-HE-A24 AA Vapor frío
Coliformes fecales	No detectado ufc/100ml	PI-HE-A02 FM 0,45µm, 44°C, 24 h
Coliformes totales	2 ufc/100ml	PI-HE-A02 FM 0,45µm, 37°C, 24 h
Carbono orgánico total	1,7 mg/l	PI-HE-A33

Observaciones:



Fdo: Carolina Padrón Sanz
Dirección Laboratorio
Universidad Católica de Valencia

Analizado por:
Sandra Díaz Álvarez
Técnico de Laboratorio
Hidhma Ecomar, SL

Valencia, a 12/07/2012

LABORATORIO DE ANÁLISIS

INFORME DE ENSAYO



Nº de Registro **EA12070032**


DATOS DE LA MUESTRA

Proyecto:	Estudio Ecocartográfico del litoral de la provincia de Cádiz		
Tipo de muestra:	Agua de mar	Fecha de muestreo:	18/06/2012
Muestreo:	HIDTMA ECOMAR, S.L	Fecha de recepción:	20/06/2012
Identificación:	C2-15-15	Fecha fin análisis:	12/07/2012

RESULTADOS

Parámetro	Resultado	Método
Sólidos suspendidos	32,7 mg/l	PI-HE-A01 Gravimetría
Nitratos (N-NO ₃)	<0,025 mg/l	PI-HE-A12 Fotometría
Nitritos (N-NO ₂)	<0,005 mg/l	PI-HE-A10 Fotometría
Fosfatos (P-PO ₄)	<0,01 mg/l	PI-HE-A08 Fotometría
Amonio (N-NH ₄)	<0,20 mg/l	PI-HE-A14 Fotometría
Aceites y grasas	<0,20 mg/l	PI-HE-A04
Cadmio (Cd)	<0,025 mg/l	PI-HE-A19 AA Grafito
Cobre (Cu)	<0,02 mg/l	PI-HE-A22 AA Grafito
Mercurio (Hg)	<0,13 µg/l	PI-HE-A24 AA Vapor frío
Coliformes fecales	No detectado ufc/100ml	PI-HE-A02 FM 0,45µm, 44°C, 24 h
Coliformes totales	No detectado ufc/100ml	PI-HE-A02 FM 0,45µm, 37°C, 24 h
Carbono orgánico total	1,5 mg/l	PI-HE-A33

Observaciones:


Fdo: Carolina Padrón Sanz
Dirección Laboratorio
Universidad Católica de Valencia

Analizado por:
Sandra Díaz Álvarez
Técnico de Laboratorio
Hidhma Ecomar, SL

Valencia, a 12/07/2012