

INFORME DE AGUAS MARINAS - Análisis Físicos -



Estudio Ecocartográfico del litoral de la provincia de Cádiz

Datos Estación		Meteorología	Transparencia/Secchi	
Población	Provincia	Viento O	Transparencia (m.)	13
Tarifa	Cádiz		Coeficiente de extinción	0,13
Fecha	Profundidad (m.)	Estado del Mar Marejada	Profundidad capa eufótica (m.)	35,23
10/02/2012	35		Punto de Compensación (Medina, 2001)	17,60
X (UTM ETRS89-H29)	Y (UTM ETRS89-H29)			
806355	3989379			

Estación **CA24** Campaña **INVIERNO**

Nivel Muestreo(m)	Temp.(°C)	Salinidad(g/l)	Oxígeno(mg/l)	Ph	Irrad.(μE/s/m2)	Turbidez(NTU)	Clorofila(μg/l)
0	14,32	37,1	6,67	8,00	1086	2	1,03
2	14,32	37,1	6,84	8,00	732	2	1,01
5	14,27	37,1	6,69	8,00	452	2	1,11
15	14,21	37,2	6,66	8,00	240	2	1,50
25	14,17	37,2	6,58	8,00	91	2	1,87
35	14,11	37,3	6,55	8,00	33	2	1,94

LABORATORIO DE ANÁLISIS

INFORME DE ENSAYO



Nº de Registro **EA12050038**


DATOS DE LA MUESTRA

Proyecto:	Estudio Ecocartográfico del litoral de la provincia de Cádiz		
Tipo de muestra:	Agua de mar	Fecha de muestreo:	10/02/2012
Muestreo:	HIDTMA ECOMAR, S.L.	Fecha de recepción:	14/02/2012
Identificación:	C2-35-00	Fecha fin análisis:	11/05/2012

RESULTADOS

Parámetro	Resultado	Método
Sólidos suspendidos	28,4 mg/l	PI-HE-A01 Gravimetría
Nitratos (N-NO ₃)	0,034 mg/l	PI-HE-A12 Fotometría
Nitritos (N-NO ₂)	<0,005 mg/l	PI-HE-A10 Fotometría
Fosfatos (P-PO ₄)	<0,01 mg/l	PI-HE-A08 Fotometría
Amonio (N-NH ₄)	<0,20 mg/l	PI-HE-A14 Fotometría
Aceites y grasas	<0,20 mg/l	PI-HE-A04
Cadmio (Cd)	<0,025 mg/l	PI-HE-A19 AA Grafito
Cobre (Cu)	<0,02 mg/l	PI-HE-A22 AA Grafito
Mercurio (Hg)	<0,13 µg/l	PI-HE-A24 AA Vapor frío
Coliformes fecales	No detectado ufc/100ml	PI-HE-A02 FM 0,45µm, 44°C, 24 h
Coliformes totales	No detectado ufc/100ml	PI-HE-A02 FM 0,45µm, 37°C, 24 h
Carbono orgánico total	2,5 mg/l	PI-HE-A33

Observaciones:


Fdo: Carolina Padrón Sanz
Dirección Laboratorio
Universidad Católica de Valencia

Analizado por:
Sandra Díaz Álvarez
Técnico de Laboratorio
Hidtma Ecomar, SL

Valencia, a 11/05/2012



LABORATORIO DE ANÁLISIS

INFORME DE ENSAYO



Nº de Registro **EA12050039**


DATOS DE LA MUESTRA

Proyecto:	Estudio Ecocartográfico del litoral de la provincia de Cádiz		
Tipo de muestra:	Agua de mar	Fecha de muestreo:	10/02/2012
Muestreo:	HIDTMA ECOMAR, S.L.	Fecha de recepción:	14/02/2012
Identificación:	C2-35-02	Fecha fin análisis:	11/05/2012

RESULTADOS

Parámetro	Resultado	Método
Sólidos suspendidos	30,1 mg/l	PI-HE-A01 Gravimetría
Nitratos (N-NO ₃)	0,028 mg/l	PI-HE-A12 Fotometría
Nitritos (N-NO ₂)	<0,005 mg/l	PI-HE-A10 Fotometría
Fosfatos (P-PO ₄)	<0,01 mg/l	PI-HE-A08 Fotometría
Amonio (N-NH ₄)	<0,20 mg/l	PI-HE-A14 Fotometría
Aceites y grasas	<0,20 mg/l	PI-HE-A04
Cadmio (Cd)	<0,025 mg/l	PI-HE-A19 AA Grafito
Cobre (Cu)	<0,02 mg/l	PI-HE-A22 AA Grafito
Mercurio (Hg)	<0,13 µg/l	PI-HE-A24 AA Vapor frío
Coliformes fecales	2 ufc/100ml	PI-HE-A02 FM 0,45µm, 44°C, 24 h
Coliformes totales	No detectado ufc/100ml	PI-HE-A02 FM 0,45µm, 37°C, 24 h
Carbono orgánico total	2,3 mg/l	PI-HE-A33

Observaciones:


Fdo: Carolina Padrón Sanz
Dirección Laboratorio
Universidad Católica de Valencia

Analizado por:
Sandra Díaz Álvarez
Técnico de Laboratorio
Hidtma Ecomar, SL

Valencia, a 11/05/2012



LABORATORIO DE ANÁLISIS

INFORME DE ENSAYO



Nº de Registro **EA12050040**

DATOS DE LA MUESTRA

Proyecto:	Estudio Ecocartográfico del litoral de la provincia de Cádiz		
Tipo de muestra:	Agua de mar	Fecha de muestreo:	10/02/2012
Muestreo:	HIDTMA ECOMAR, S.L.	Fecha de recepción:	14/02/2012
Identificación:	C2-35-05	Fecha fin análisis:	11/05/2012

RESULTADOS

Parámetro	Resultado	Método
Sólidos suspendidos	31,7 mg/l	PI-HE-A01 Gravimetría
Nitratos (N-NO ₃)	0,031 mg/l	PI-HE-A12 Fotometría
Nitritos (N-NO ₂)	<0,005 mg/l	PI-HE-A10 Fotometría
Fosfatos (P-PO ₄)	<0,01 mg/l	PI-HE-A08 Fotometría
Amonio (N-NH ₄)	<0,20 mg/l	PI-HE-A14 Fotometría
Aceites y grasas	<0,20 mg/l	PI-HE-A04
Cadmio (Cd)	<0,025 mg/l	PI-HE-A19 AA Grafito
Cobre (Cu)	<0,02 mg/l	PI-HE-A22 AA Grafito
Mercurio (Hg)	<0,13 µg/l	PI-HE-A24 AA Vapor frío
Coliformes fecales	No detectado ufc/100ml	PI-HE-A02 FM 0,45µm, 44°C, 24 h
Coliformes totales	No detectado ufc/100ml	PI-HE-A02 FM 0,45µm, 37°C, 24 h
Carbono orgánico total	2,2 mg/l	PI-HE-A33

Observaciones:

Fdo: Carolina Padrón Sanz
Dirección Laboratorio
Universidad Católica de Valencia

Analizado por:
Sandra Díaz Álvarez
Técnico de Laboratorio
Hidtma Ecomar, SL

Valencia, a 11/05/2012



LABORATORIO DE ANÁLISIS

INFORME DE ENSAYO



Nº de Registro **EA12050041**


DATOS DE LA MUESTRA

Proyecto:	Estudio Ecocartográfico del litoral de la provincia de Cádiz		
Tipo de muestra:	Agua de mar	Fecha de muestreo:	10/02/2012
Muestreo:	HIDTMA ECOMAR, S.L.	Fecha de recepción:	14/02/2012
Identificación:	C2-35-15	Fecha fin análisis:	11/05/2012

RESULTADOS

Parámetro	Resultado	Método
Sólidos suspendidos	32,4 mg/l	PI-HE-A01 Gravimetría
Nitratos (N-NO ₃)	0,033 mg/l	PI-HE-A12 Fotometría
Nitritos (N-NO ₂)	<0,005 mg/l	PI-HE-A10 Fotometría
Fosfatos (P-PO ₄)	<0,01 mg/l	PI-HE-A08 Fotometría
Amonio (N-NH ₄)	<0,20 mg/l	PI-HE-A14 Fotometría
Aceites y grasas	<0,20 mg/l	PI-HE-A04
Cadmio (Cd)	<0,025 mg/l	PI-HE-A19 AA Grafito
Cobre (Cu)	<0,02 mg/l	PI-HE-A22 AA Grafito
Mercurio (Hg)	<0,13 µg/l	PI-HE-A24 AA Vapor frío
Coliformes fecales	No detectado ufc/100ml	PI-HE-A02 FM 0,45µm, 44°C, 24 h
Coliformes totales	No detectado ufc/100ml	PI-HE-A02 FM 0,45µm, 37°C, 24 h
Carbono orgánico total	2,2 mg/l	PI-HE-A33

Observaciones:


Fdo: Carolina Padrón Sanz
Dirección Laboratorio
Universidad Católica de Valencia

Analizado por:
Sandra Díaz Álvarez
Técnico de Laboratorio
Hidtma Ecomar, SL

Valencia, a 11/05/2012



LABORATORIO DE ANÁLISIS

INFORME DE ENSAYO



Nº de Registro **EA12050042**


DATOS DE LA MUESTRA

Proyecto:	Estudio Ecocartográfico del litoral de la provincia de Cádiz		
Tipo de muestra:	Agua de mar	Fecha de muestreo:	10/02/2012
Muestreo:	HIDTMA ECOMAR, S.L.	Fecha de recepción:	14/02/2012
Identificación:	C2-35-25	Fecha fin análisis:	11/05/2012

RESULTADOS

Parámetro	Resultado	Método
Sólidos suspendidos	33,5 mg/l	PI-HE-A01 Gravimetría
Nitratos (N-NO ₃)	0,035 mg/l	PI-HE-A12 Fotometría
Nitritos (N-NO ₂)	<0,005 mg/l	PI-HE-A10 Fotometría
Fosfatos (P-PO ₄)	<0,01 mg/l	PI-HE-A08 Fotometría
Amonio (N-NH ₄)	<0,20 mg/l	PI-HE-A14 Fotometría
Aceites y grasas	<0,20 mg/l	PI-HE-A04
Cadmio (Cd)	<0,025 mg/l	PI-HE-A19 AA Grafito
Cobre (Cu)	<0,02 mg/l	PI-HE-A22 AA Grafito
Mercurio (Hg)	<0,13 µg/l	PI-HE-A24 AA Vapor frío
Coliformes fecales	No detectado ufc/100ml	PI-HE-A02 FM 0,45µm, 44°C, 24 h
Coliformes totales	No detectado ufc/100ml	PI-HE-A02 FM 0,45µm, 37°C, 24 h
Carbono orgánico total	2,3 mg/l	PI-HE-A33

Observaciones:


Fdo: Carolina Padrón Sanz
Dirección Laboratorio
Universidad Católica de Valencia

Analizado por:
Sandra Díaz Álvarez
Técnico de Laboratorio
Hidtma Ecomar, SL

Valencia, a 11/05/2012



LABORATORIO DE ANÁLISIS

INFORME DE ENSAYO



Nº de Registro **EA12050043**


DATOS DE LA MUESTRA

Proyecto:	Estudio Ecocartográfico del litoral de la provincia de Cádiz		
Tipo de muestra:	Agua de mar	Fecha de muestreo:	10/02/2012
Muestreo:	HIDTMA ECOMAR, S.L.	Fecha de recepción:	14/02/2012
Identificación:	C2-35-35	Fecha fin análisis:	11/05/2012

RESULTADOS

Parámetro	Resultado	Método
Sólidos suspendidos	35,6 mg/l	PI-HE-A01 Gravimetría
Nitratos (N-NO ₃)	0,039 mg/l	PI-HE-A12 Fotometría
Nitritos (N-NO ₂)	<0,005 mg/l	PI-HE-A10 Fotometría
Fosfatos (P-PO ₄)	<0,01 mg/l	PI-HE-A08 Fotometría
Amonio (N-NH ₄)	<0,20 mg/l	PI-HE-A14 Fotometría
Aceites y grasas	<0,20 mg/l	PI-HE-A04
Cadmio (Cd)	<0,025 mg/l	PI-HE-A19 AA Grafito
Cobre (Cu)	<0,02 mg/l	PI-HE-A22 AA Grafito
Mercurio (Hg)	<0,13 µg/l	PI-HE-A24 AA Vapor frío
Coliformes fecales	No detectado ufc/100ml	PI-HE-A02 FM 0,45µm, 44°C, 24 h
Coliformes totales	No detectado ufc/100ml	PI-HE-A02 FM 0,45µm, 37°C, 24 h
Carbono orgánico total	2,1 mg/l	PI-HE-A33

Observaciones:


Fdo: Carolina Padrón Sanz
Dirección Laboratorio
Universidad Católica de Valencia

Analizado por:
Sandra Díaz Álvarez
Técnico de Laboratorio
Hidtma Ecomar, SL

Valencia, a 11/05/2012



INFORME DE AGUAS MARINAS - Análisis Físicos -



Estudio Ecocartográfico del litoral de la provincia de Cádiz

Datos Estación		Meteorología	Transparencia/Secchi	
Población	Provincia	Viento SE Estado del Mar RIZADA	Transparencia (m.)	11
Tarifa	Cádiz		Coeficiente de extinción	0,15
Fecha	Profundidad (m.)		Profundidad capa eufótica (m.)	29,81
03/05/2012	35		Punto de Compensación (Medina, 2001)	14,89
X (UTM ETRS89-H29) Y (UTM ETRS89-H29)				
806355				
3989379				

Estación **CA24** Campaña **PRIMAVERA**

Nivel Muestreo(m)	Temp.(°C)	Salinidad(g/l)	Oxígeno(mg/l)	Ph	Irrad.(μE/s/m2)	Turbidez(NTU)	Clorofila(μg/l)
0	16,43	37,8	6,35	8,29	1514	2	0,19
2	16,07	37,9	6,43	8,29	820	2	0,50
5	15,84	38,0	6,50	8,28	443	2	1,25
15	15,78	38,0	6,49	8,29	226	2	2,40
25	15,68	38,1	6,42	8,29	84	2	2,77
35	15,55	38,1	6,41	8,28	19	2	3,05

LABORATORIO DE ANÁLISIS

INFORME DE ENSAYO



Nº de Registro **EA12060038**


DATOS DE LA MUESTRA

Proyecto:	Estudio Ecocartográfico del litoral de la provincia de Cádiz		
Tipo de muestra:	Agua de mar	Fecha de muestreo:	03/05/2012
Muestreo:	HIDTMA ECOMAR, S.L	Fecha de recepción:	04/05/2012
Identificación:	C2-35-00	Fecha fin análisis:	20/06/2012

RESULTADOS

Parámetro	Resultado	Método
Sólidos suspendidos	27,6 mg/l	PI-HE-A01 Gravimetría
Nitratos (N-NO ₃)	<0,025 mg/l	PI-HE-A12 Fotometría
Nitritos (N-NO ₂)	<0,005 mg/l	PI-HE-A10 Fotometría
Fosfatos (P-PO ₄)	<0,01 mg/l	PI-HE-A08 Fotometría
Amonio (N-NH ₄)	<0,20 mg/l	PI-HE-A14 Fotometría
Aceites y grasas	<0,20 mg/l	PI-HE-A04
Cadmio (Cd)	<0,025 mg/l	PI-HE-A19 AA Grafito
Cobre (Cu)	<0,02 mg/l	PI-HE-A22 AA Grafito
Mercurio (Hg)	<0,13 µg/l	PI-HE-A24 AA Vapor frío
Coliformes fecales	4 ufc/100ml	PI-HE-A02 FM 0,45µm, 44°C, 24 h
Coliformes totales	No detectado ufc/100ml	PI-HE-A02 FM 0,45µm, 37°C, 24 h
Carbono orgánico total	1,4 mg/l	PI-HE-A33

Observaciones:



Fdo: Carolina Padrón Sanz
Dirección Laboratorio
Universidad Católica de Valencia

Analizado por:
Sandra Díaz Álvarez
Técnico de Laboratorio
Hidhma Ecomar, SL

Valencia, a 20/06/2012

LABORATORIO DE ANÁLISIS

INFORME DE ENSAYO



Nº de Registro **EA12060039**


DATOS DE LA MUESTRA

Proyecto:	Estudio Ecocartográfico del litoral de la provincia de Cádiz		
Tipo de muestra:	Agua de mar	Fecha de muestreo:	03/05/2012
Muestreo:	HIDTMA ECOMAR, S.L	Fecha de recepción:	04/05/2012
Identificación:	C2-35-02	Fecha fin análisis:	20/06/2012

RESULTADOS

Parámetro	Resultado	Método
Sólidos suspendidos	26,7 mg/l	PI-HE-A01 Gravimetría
Nitratos (N-NO ₃)	<0,025 mg/l	PI-HE-A12 Fotometría
Nitritos (N-NO ₂)	<0,005 mg/l	PI-HE-A10 Fotometría
Fosfatos (P-PO ₄)	<0,01 mg/l	PI-HE-A08 Fotometría
Amonio (N-NH ₄)	<0,20 mg/l	PI-HE-A14 Fotometría
Aceites y grasas	<0,20 mg/l	PI-HE-A04
Cadmio (Cd)	<0,025 mg/l	PI-HE-A19 AA Grafito
Cobre (Cu)	<0,02 mg/l	PI-HE-A22 AA Grafito
Mercurio (Hg)	<0,13 µg/l	PI-HE-A24 AA Vapor frío
Coliformes fecales	2 ufc/100ml	PI-HE-A02 FM 0,45µm, 44°C, 24 h
Coliformes totales	No detectado ufc/100ml	PI-HE-A02 FM 0,45µm, 37°C, 24 h
Carbono orgánico total	1,3 mg/l	PI-HE-A33

Observaciones:



Fdo: Carolina Padrón Sanz
Dirección Laboratorio
Universidad Católica de Valencia

Analizado por:
Sandra Díaz Álvarez
Técnico de Laboratorio
Hidhma Ecomar, SL

Valencia, a 20/06/2012

LABORATORIO DE ANÁLISIS

INFORME DE ENSAYO



Nº de Registro **EA12060040**


DATOS DE LA MUESTRA

Proyecto:	Estudio Ecocartográfico del litoral de la provincia de Cádiz		
Tipo de muestra:	Agua de mar	Fecha de muestreo:	03/05/2012
Muestreo:	HIDTMA ECOMAR, S.L	Fecha de recepción:	04/05/2012
Identificación:	C2-35-05	Fecha fin análisis:	20/06/2012

RESULTADOS

Parámetro	Resultado	Método
Sólidos suspendidos	26,9 mg/l	PI-HE-A01 Gravimetría
Nitratos (N-NO ₃)	<0,025 mg/l	PI-HE-A12 Fotometría
Nitritos (N-NO ₂)	<0,005 mg/l	PI-HE-A10 Fotometría
Fosfatos (P-PO ₄)	<0,01 mg/l	PI-HE-A08 Fotometría
Amonio (N-NH ₄)	<0,20 mg/l	PI-HE-A14 Fotometría
Aceites y grasas	<0,20 mg/l	PI-HE-A04
Cadmio (Cd)	<0,025 mg/l	PI-HE-A19 AA Grafito
Cobre (Cu)	<0,02 mg/l	PI-HE-A22 AA Grafito
Mercurio (Hg)	<0,13 µg/l	PI-HE-A24 AA Vapor frío
Coliformes fecales	2 ufc/100ml	PI-HE-A02 FM 0,45µm, 44°C, 24 h
Coliformes totales	No detectado ufc/100ml	PI-HE-A02 FM 0,45µm, 37°C, 24 h
Carbono orgánico total	1,4 mg/l	PI-HE-A33

Observaciones:


Fdo: Carolina Padrón Sanz
Dirección Laboratorio
Universidad Católica de Valencia

Analizado por:
Sandra Díaz Álvarez
Técnico de Laboratorio
Hidhma Ecomar, SL

Valencia, a 20/06/2012

LABORATORIO DE ANÁLISIS

INFORME DE ENSAYO



Nº de Registro **EA12060041**


DATOS DE LA MUESTRA

Proyecto:	Estudio Ecocartográfico del litoral de la provincia de Cádiz		
Tipo de muestra:	Agua de mar	Fecha de muestreo:	03/05/2012
Muestreo:	HIDTMA ECOMAR, S.L	Fecha de recepción:	04/05/2012
Identificación:	C2-35-15	Fecha fin análisis:	20/06/2012

RESULTADOS

Parámetro	Resultado	Método
Sólidos suspendidos	26,2 mg/l	PI-HE-A01 Gravimetría
Nitratos (N-NO ₃)	<0,025 mg/l	PI-HE-A12 Fotometría
Nitritos (N-NO ₂)	<0,005 mg/l	PI-HE-A10 Fotometría
Fosfatos (P-PO ₄)	<0,01 mg/l	PI-HE-A08 Fotometría
Amonio (N-NH ₄)	<0,20 mg/l	PI-HE-A14 Fotometría
Aceites y grasas	<0,20 mg/l	PI-HE-A04
Cadmio (Cd)	<0,025 mg/l	PI-HE-A19 AA Grafito
Cobre (Cu)	<0,02 mg/l	PI-HE-A22 AA Grafito
Mercurio (Hg)	<0,13 µg/l	PI-HE-A24 AA Vapor frío
Coliformes fecales	No detectado ufc/100ml	PI-HE-A02 FM 0,45µm, 44°C, 24 h
Coliformes totales	No detectado ufc/100ml	PI-HE-A02 FM 0,45µm, 37°C, 24 h
Carbono orgánico total	1,5 mg/l	PI-HE-A33

Observaciones:



Fdo: Carolina Padrón Sanz
Dirección Laboratorio
Universidad Católica de Valencia

Analizado por:
Sandra Díaz Álvarez
Técnico de Laboratorio
Hidhma Ecomar, SL

Valencia, a 20/06/2012

LABORATORIO DE ANÁLISIS

INFORME DE ENSAYO



Nº de Registro **EA12060042**


DATOS DE LA MUESTRA

Proyecto:	Estudio Ecocartográfico del litoral de la provincia de Cádiz		
Tipo de muestra:	Agua de mar	Fecha de muestreo:	03/05/2012
Muestreo:	HIDTMA ECOMAR, S.L	Fecha de recepción:	04/05/2012
Identificación:	C2-35-25	Fecha fin análisis:	20/06/2012

RESULTADOS

Parámetro	Resultado	Método
Sólidos suspendidos	26,5 mg/l	PI-HE-A01 Gravimetría
Nitratos (N-NO ₃)	<0,025 mg/l	PI-HE-A12 Fotometría
Nitritos (N-NO ₂)	<0,005 mg/l	PI-HE-A10 Fotometría
Fosfatos (P-PO ₄)	<0,01 mg/l	PI-HE-A08 Fotometría
Amonio (N-NH ₄)	<0,20 mg/l	PI-HE-A14 Fotometría
Aceites y grasas	<0,20 mg/l	PI-HE-A04
Cadmio (Cd)	<0,025 mg/l	PI-HE-A19 AA Grafito
Cobre (Cu)	<0,02 mg/l	PI-HE-A22 AA Grafito
Mercurio (Hg)	<0,13 µg/l	PI-HE-A24 AA Vapor frío
Coliformes fecales	No detectado ufc/100ml	PI-HE-A02 FM 0,45µm, 44°C, 24 h
Coliformes totales	No detectado ufc/100ml	PI-HE-A02 FM 0,45µm, 37°C, 24 h
Carbono orgánico total	1,3 mg/l	PI-HE-A33

Observaciones:



Fdo: Carolina Padrón Sanz
Dirección Laboratorio
Universidad Católica de Valencia

Analizado por:
Sandra Díaz Álvarez
Técnico de Laboratorio
Hidhma Ecomar, SL

Valencia, a 20/06/2012

LABORATORIO DE ANÁLISIS

INFORME DE ENSAYO



Nº de Registro **EA12060043**


DATOS DE LA MUESTRA

Proyecto:	Estudio Ecocartográfico del litoral de la provincia de Cádiz		
Tipo de muestra:	Agua de mar	Fecha de muestreo:	03/05/2012
Muestreo:	HIDTMA ECOMAR, S.L	Fecha de recepción:	04/05/2012
Identificación:	C2-35-35	Fecha fin análisis:	20/06/2012

RESULTADOS

Parámetro	Resultado	Método
Sólidos suspendidos	26,1 mg/l	PI-HE-A01 Gravimetría
Nitratos (N-NO ₃)	<0,025 mg/l	PI-HE-A12 Fotometría
Nitritos (N-NO ₂)	<0,005 mg/l	PI-HE-A10 Fotometría
Fosfatos (P-PO ₄)	<0,01 mg/l	PI-HE-A08 Fotometría
Amonio (N-NH ₄)	<0,20 mg/l	PI-HE-A14 Fotometría
Aceites y grasas	<0,20 mg/l	PI-HE-A04
Cadmio (Cd)	<0,025 mg/l	PI-HE-A19 AA Grafito
Cobre (Cu)	<0,02 mg/l	PI-HE-A22 AA Grafito
Mercurio (Hg)	<0,13 µg/l	PI-HE-A24 AA Vapor frío
Coliformes fecales	No detectado ufc/100ml	PI-HE-A02 FM 0,45µm, 44°C, 24 h
Coliformes totales	No detectado ufc/100ml	PI-HE-A02 FM 0,45µm, 37°C, 24 h
Carbono orgánico total	1,4 mg/l	PI-HE-A33

Observaciones:



Fdo: Carolina Padrón Sanz
Dirección Laboratorio
Universidad Católica de Valencia

Analizado por:
Sandra Díaz Álvarez
Técnico de Laboratorio
Hidhma Ecomar, SL

Valencia, a 20/06/2012

INFORME DE AGUAS MARINAS - Análisis Físicos -



Estudio Ecocartográfico del litoral de la provincia de Cádiz

Datos Estación		Meteorología	Transparencia/Secchi	
Población	Provincia	Viento E	Transparencia (m.)	10
Tarifa	Cádiz		Coeficiente de extinción	0,17
Fecha	Profundidad (m.)	Estado del Mar Marejada	Profundidad capa eufótica (m.)	27,10
18/06/2012	35		Punto de Compensación (Medina, 2001)	13,54
X (UTM ETRS89-H29) Y (UTM ETRS89-H29)				
806355 3989379				

Estación	CA24	Campaña	VERANO
----------	-------------	---------	---------------

Nivel Muestreo(m)	Temp.(°C)	Salinidad(g/l)	Oxíg(mg/l)	Ph	Irrad.(μE/s/m2)	Turbidez(NTU)	Clorofila(μg/l)
0	17,44	35,5	11,72	8,27	323	4	1,06
2	16,85	35,9	7,32	8,27	915	4	0,96
5	16,90	35,8	6,71	8,27	671	4	0,94
15	16,23	36,2	6,47	8,27	306	4	1,04
25	15,70	36,5	6,20	8,27	200	4	1,08
35	15,34	36,7	5,99	8,27	199	4	1,13

LABORATORIO DE ANÁLISIS

INFORME DE ENSAYO



Nº de Registro **EA12070038**


DATOS DE LA MUESTRA

Proyecto:	Estudio Ecocartográfico del litoral de la provincia de Cádiz		
Tipo de muestra:	Agua de mar	Fecha de muestreo:	18/06/2012
Muestreo:	HIDTMA ECOMAR, S.L	Fecha de recepción:	20/06/2012
Identificación:	C2-35-00	Fecha fin análisis:	12/07/2012

RESULTADOS

Parámetro	Resultado	Método
Sólidos suspendidos	25,6 mg/l	PI-HE-A01 Gravimetría
Nitratos (N-NO ₃)	0,044 mg/l	PI-HE-A12 Fotometría
Nitritos (N-NO ₂)	<0,005 mg/l	PI-HE-A10 Fotometría
Fosfatos (P-PO ₄)	<0,01 mg/l	PI-HE-A08 Fotometría
Amonio (N-NH ₄)	<0,20 mg/l	PI-HE-A14 Fotometría
Aceites y grasas	<0,20 mg/l	PI-HE-A04
Cadmio (Cd)	<0,025 mg/l	PI-HE-A19 AA Grafito
Cobre (Cu)	<0,02 mg/l	PI-HE-A22 AA Grafito
Mercurio (Hg)	<0,13 µg/l	PI-HE-A24 AA Vapor frío
Coliformes fecales	No detectado ufc/100ml	PI-HE-A02 FM 0,45µm, 44°C, 24 h
Coliformes totales	4 ufc/100ml	PI-HE-A02 FM 0,45µm, 37°C, 24 h
Carbono orgánico total	1,4 mg/l	PI-HE-A33

Observaciones:



Fdo: Carolina Padrón Sanz
Dirección Laboratorio
Universidad Católica de Valencia

Analizado por:
Sandra Díaz Álvarez
Técnico de Laboratorio
Hidتما Ecomar, SL

Valencia, a 12/07/2012

LABORATORIO DE ANÁLISIS

INFORME DE ENSAYO



Nº de Registro **EA12070039**


DATOS DE LA MUESTRA

Proyecto:	Estudio Ecocartográfico del litoral de la provincia de Cádiz		
Tipo de muestra:	Agua de mar	Fecha de muestreo:	18/06/2012
Muestreo:	HIDTMA ECOMAR, S.L	Fecha de recepción:	20/06/2012
Identificación:	C2-35-02	Fecha fin análisis:	12/07/2012

RESULTADOS

Parámetro	Resultado	Método
Sólidos suspendidos	24,8 mg/l	PI-HE-A01 Gravimetría
Nitratos (N-NO ₃)	0,034 mg/l	PI-HE-A12 Fotometría
Nitritos (N-NO ₂)	<0,005 mg/l	PI-HE-A10 Fotometría
Fosfatos (P-PO ₄)	<0,01 mg/l	PI-HE-A08 Fotometría
Amonio (N-NH ₄)	<0,20 mg/l	PI-HE-A14 Fotometría
Aceites y grasas	<0,20 mg/l	PI-HE-A04
Cadmio (Cd)	<0,025 mg/l	PI-HE-A19 AA Grafito
Cobre (Cu)	<0,02 mg/l	PI-HE-A22 AA Grafito
Mercurio (Hg)	<0,13 µg/l	PI-HE-A24 AA Vapor frío
Coliformes fecales	No detectado ufc/100ml	PI-HE-A02 FM 0,45µm, 44°C, 24 h
Coliformes totales	4 ufc/100ml	PI-HE-A02 FM 0,45µm, 37°C, 24 h
Carbono orgánico total	1,4 mg/l	PI-HE-A33

Observaciones:



Fdo: Carolina Padrón Sanz
Dirección Laboratorio
Universidad Católica de Valencia

Analizado por:
Sandra Díaz Álvarez
Técnico de Laboratorio
Hidhma Ecomar, SL

Valencia, a 12/07/2012

LABORATORIO DE ANÁLISIS

INFORME DE ENSAYO



Nº de Registro **EA12070040**


DATOS DE LA MUESTRA

Proyecto:	Estudio Ecocartográfico del litoral de la provincia de Cádiz		
Tipo de muestra:	Agua de mar	Fecha de muestreo:	18/06/2012
Muestreo:	HIDTMA ECOMAR, S.L	Fecha de recepción:	20/06/2012
Identificación:	C2-35-05	Fecha fin análisis:	12/07/2012

RESULTADOS

Parámetro	Resultado	Método
Sólidos suspendidos	25,9 mg/l	PI-HE-A01 Gravimetría
Nitratos (N-NO ₃)	0,025 mg/l	PI-HE-A12 Fotometría
Nitritos (N-NO ₂)	<0,005 mg/l	PI-HE-A10 Fotometría
Fosfatos (P-PO ₄)	<0,01 mg/l	PI-HE-A08 Fotometría
Amonio (N-NH ₄)	<0,20 mg/l	PI-HE-A14 Fotometría
Aceites y grasas	<0,20 mg/l	PI-HE-A04
Cadmio (Cd)	<0,025 mg/l	PI-HE-A19 AA Grafito
Cobre (Cu)	<0,02 mg/l	PI-HE-A22 AA Grafito
Mercurio (Hg)	<0,13 µg/l	PI-HE-A24 AA Vapor frío
Coliformes fecales	No detectado ufc/100ml	PI-HE-A02 FM 0,45µm, 44°C, 24 h
Coliformes totales	2 ufc/100ml	PI-HE-A02 FM 0,45µm, 37°C, 24 h
Carbono orgánico total	1,6 mg/l	PI-HE-A33

Observaciones:


Fdo: Carolina Padrón Sanz
Dirección Laboratorio
Universidad Católica de Valencia

Analizado por:
Sandra Díaz Álvarez
Técnico de Laboratorio
Hidتما Ecomar, SL

Valencia, a 12/07/2012

LABORATORIO DE ANÁLISIS

INFORME DE ENSAYO



Nº de Registro **EA12070041**


DATOS DE LA MUESTRA

Proyecto:	Estudio Ecocartográfico del litoral de la provincia de Cádiz		
Tipo de muestra:	Agua de mar	Fecha de muestreo:	18/06/2012
Muestreo:	HIDTMA ECOMAR, S.L	Fecha de recepción:	20/06/2012
Identificación:	C2-35-15	Fecha fin análisis:	12/07/2012

RESULTADOS

Parámetro	Resultado	Método
Sólidos suspendidos	30,2 mg/l	PI-HE-A01 Gravimetría
Nitratos (N-NO ₃)	0,025 mg/l	PI-HE-A12 Fotometría
Nitritos (N-NO ₂)	<0,005 mg/l	PI-HE-A10 Fotometría
Fosfatos (P-PO ₄)	<0,01 mg/l	PI-HE-A08 Fotometría
Amonio (N-NH ₄)	<0,20 mg/l	PI-HE-A14 Fotometría
Aceites y grasas	<0,20 mg/l	PI-HE-A04
Cadmio (Cd)	<0,025 mg/l	PI-HE-A19 AA Grafito
Cobre (Cu)	<0,02 mg/l	PI-HE-A22 AA Grafito
Mercurio (Hg)	<0,13 µg/l	PI-HE-A24 AA Vapor frío
Coliformes fecales	No detectado ufc/100ml	PI-HE-A02 FM 0,45µm, 44°C, 24 h
Coliformes totales	2 ufc/100ml	PI-HE-A02 FM 0,45µm, 37°C, 24 h
Carbono orgánico total	1,6 mg/l	PI-HE-A33

Observaciones:



Fdo: Carolina Padrón Sanz
Dirección Laboratorio
Universidad Católica de Valencia

Analizado por:
Sandra Díaz Álvarez
Técnico de Laboratorio
Hidhma Ecomar, SL

Valencia, a 12/07/2012

LABORATORIO DE ANÁLISIS

INFORME DE ENSAYO



Nº de Registro **EA12070042**


DATOS DE LA MUESTRA

Proyecto:	Estudio Ecocartográfico del litoral de la provincia de Cádiz		
Tipo de muestra:	Agua de mar	Fecha de muestreo:	18/06/2012
Muestreo:	HIDTMA ECOMAR, S.L	Fecha de recepción:	20/06/2012
Identificación:	C2-35-25	Fecha fin análisis:	12/07/2012

RESULTADOS

Parámetro	Resultado	Método
Sólidos suspendidos	28,8 mg/l	PI-HE-A01 Gravimetría
Nitratos (N-NO ₃)	<0,025 mg/l	PI-HE-A12 Fotometría
Nitritos (N-NO ₂)	<0,005 mg/l	PI-HE-A10 Fotometría
Fosfatos (P-PO ₄)	<0,01 mg/l	PI-HE-A08 Fotometría
Amonio (N-NH ₄)	<0,20 mg/l	PI-HE-A14 Fotometría
Aceites y grasas	<0,20 mg/l	PI-HE-A04
Cadmio (Cd)	<0,025 mg/l	PI-HE-A19 AA Grafito
Cobre (Cu)	<0,02 mg/l	PI-HE-A22 AA Grafito
Mercurio (Hg)	<0,13 µg/l	PI-HE-A24 AA Vapor frío
Coliformes fecales	No detectado ufc/100ml	PI-HE-A02 FM 0,45µm, 44°C, 24 h
Coliformes totales	No detectado ufc/100ml	PI-HE-A02 FM 0,45µm, 37°C, 24 h
Carbono orgánico total	1,5 mg/l	PI-HE-A33

Observaciones:



Fdo: Carolina Padrón Sanz
Dirección Laboratorio
Universidad Católica de Valencia

Analizado por:
Sandra Díaz Álvarez
Técnico de Laboratorio
Hidتما Ecomar, SL

Valencia, a 12/07/2012

LABORATORIO DE ANÁLISIS

INFORME DE ENSAYO



Nº de Registro **EA12070043**


DATOS DE LA MUESTRA

Proyecto:	Estudio Ecocartográfico del litoral de la provincia de Cádiz		
Tipo de muestra:	Agua de mar	Fecha de muestreo:	18/06/2012
Muestreo:	HIDTMA ECOMAR, S.L	Fecha de recepción:	20/06/2012
Identificación:	C2-35-35	Fecha fin análisis:	12/07/2012

RESULTADOS

Parámetro	Resultado	Método
Sólidos suspendidos	26,4 mg/l	PI-HE-A01 Gravimetría
Nitratos (N-NO ₃)	<0,025 mg/l	PI-HE-A12 Fotometría
Nitritos (N-NO ₂)	<0,005 mg/l	PI-HE-A10 Fotometría
Fosfatos (P-PO ₄)	<0,01 mg/l	PI-HE-A08 Fotometría
Amonio (N-NH ₄)	<0,20 mg/l	PI-HE-A14 Fotometría
Aceites y grasas	<0,20 mg/l	PI-HE-A04
Cadmio (Cd)	<0,025 mg/l	PI-HE-A19 AA Grafito
Cobre (Cu)	<0,02 mg/l	PI-HE-A22 AA Grafito
Mercurio (Hg)	<0,13 µg/l	PI-HE-A24 AA Vapor frío
Coliformes fecales	No detectado ufc/100ml	PI-HE-A02 FM 0,45µm, 44°C, 24 h
Coliformes totales	No detectado ufc/100ml	PI-HE-A02 FM 0,45µm, 37°C, 24 h
Carbono orgánico total	1,4 mg/l	PI-HE-A33

Observaciones:



Fdo: Carolina Padrón Sanz
Dirección Laboratorio
Universidad Católica de Valencia

Analizado por:
Sandra Díaz Álvarez
Técnico de Laboratorio
Hidhma Ecomar, SL

Valencia, a 12/07/2012