



GOBIERNO  
DE ESPAÑA

VICEPRESIDENCIA  
TERCERA DEL GOBIERNO

MINISTERIO  
PARA LA TRANSICIÓN ECOLÓGICA  
Y EL RETO DEMOGRÁFICO

SECRETARÍA DE ESTADO DE ENERGÍA

DIRECCIÓN GENERAL DE PLANIFICACIÓN Y  
COORDINACIÓN ENERGÉTICA

SUBDIRECCIÓN GENERAL DE PROSPECTIVA  
Y ESTADÍSTICAS ENERGÉTICAS

ISSN EN LINEA: 2603-6169

NIPO EN LINEA: 665-20-087-3

# ESTADÍSTICA DE REFINERÍAS DE PETRÓLEO

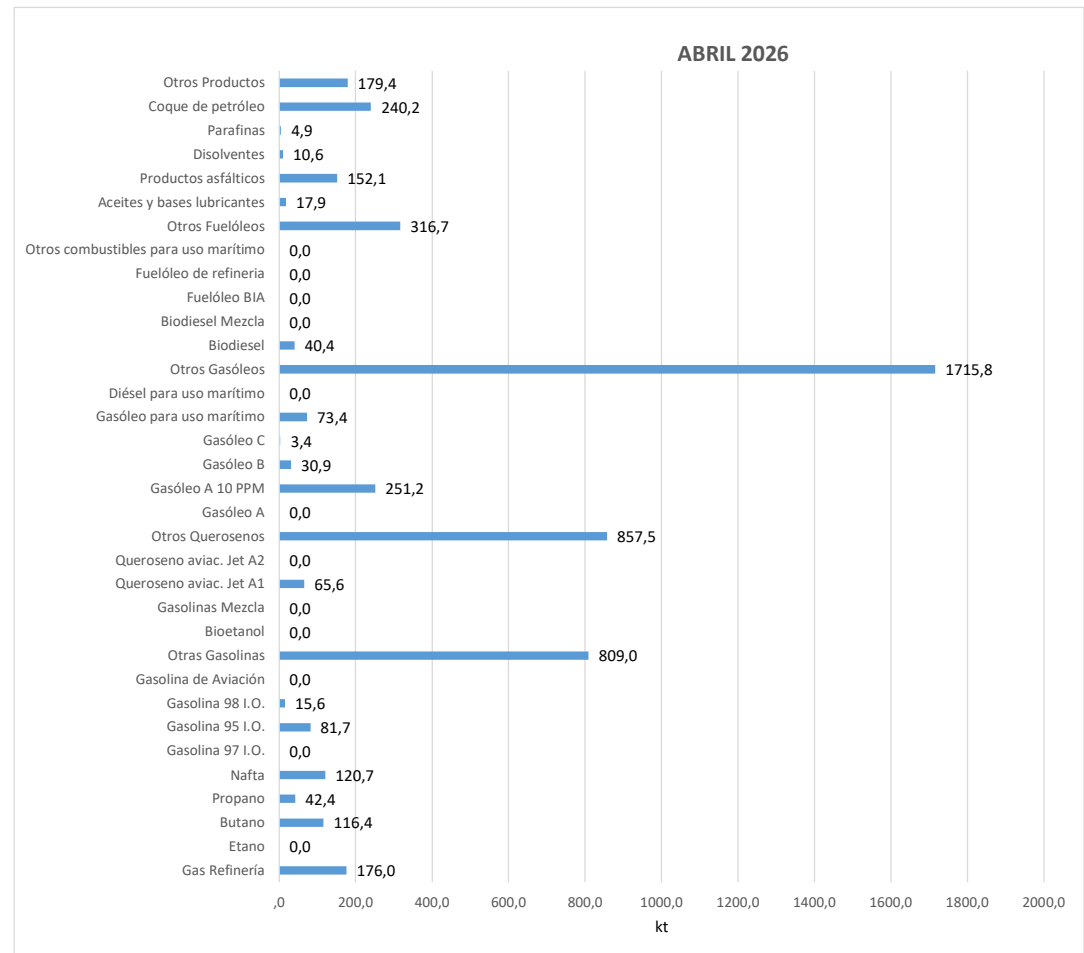
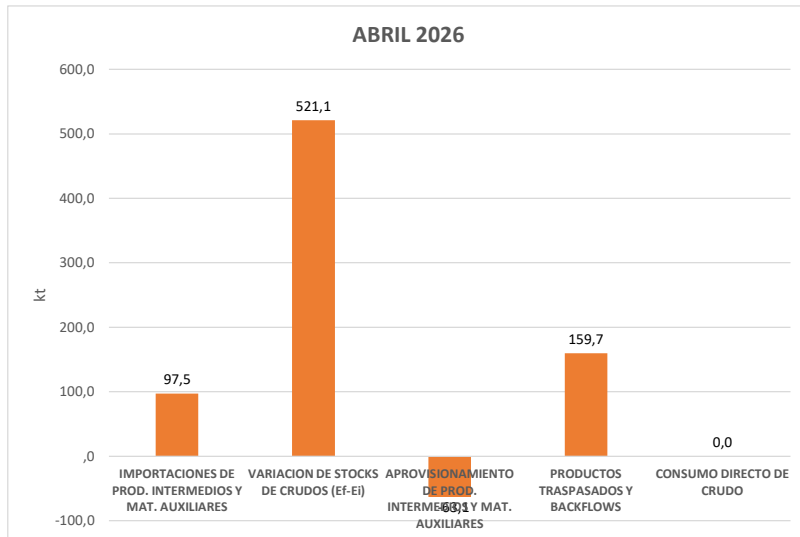
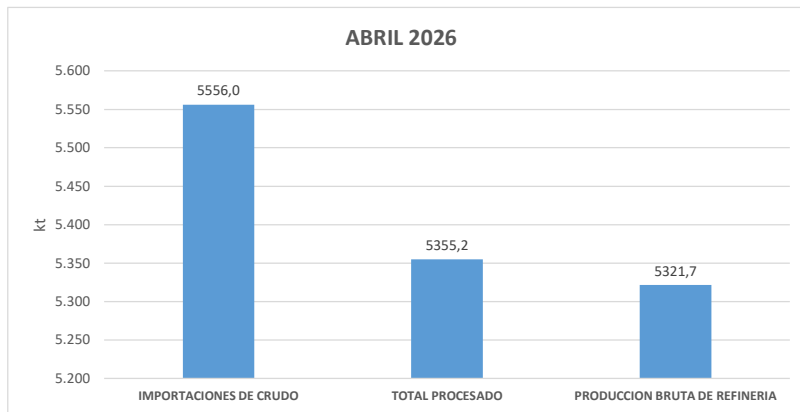
## ABRIL 2026

Información provisional elaborada a partir de la información disponible a fecha 15 de junio de 2026

**MOVIMIENTO DE CRUDOS Y OBTENCIÓN DE PRODUCTOS PETROLÍFEROS**

<i>Unidad: kt</i>	<b>ene-26</b>	<b>feb-26</b>	<b>mar-26</b>	<b>abr-26</b>	<b>Acumulado 2026</b>
PRODUCCION NACIONAL	0	0	0	0	0
<b>IMPORTACIONES DE CRUDO</b>	<b>5.061</b>	<b>4.430</b>	<b>4.578</b>	<b>5.556</b>	<b>19.625</b>
IMPORTACIONES DE PROD. INTERMEDIOS Y MAT. AUXILIARES	144	235	130	97	607
VARIACION DE STOCKS DE CRUDOS (Ef-Ei)	256	272	-596	521	453
APROVISIONAMIENTO DE PROD. INTERMEDIOS Y MAT. AUXILIARES	74	207	4	-63	222
PRODUCTOS TRASPASADOS Y BACKFLOWS	116	54	89	160	419
CONSUMO DIRECTO DE CRUDO	0	0	0	0	0
<b>TOTAL PROCESADO</b>	<b>4.992</b>	<b>4.240</b>	<b>5.390</b>	<b>5.355</b>	<b>19.977</b>
PROCESADO DE CRUDO	4.806	4.157	5.175	5.035	19.173
PERDIDAS DE REFINO	23	27	58	33	142
<b>PRODUCCION BRUTA DE REFINERIA</b>	<b>4.969</b>	<b>4.212</b>	<b>5.331</b>	<b>5.322</b>	<b>19.835</b>
Gas Refinería	159	131	167	176	633
Etano	0	0	0	0	0
Butano	95	80	107	116	398
Propano	27	39	37	42	145
Nafta	108	118	125	121	471
Gasolina 97 I.O.	0	0	0	0	0
Gasolina 95 I.O.	100	69	92	82	343
Gasolina 98 I.O.	1	15	9	16	40
Gasolina de Aviación	0	0	0	0	0
Otras Gasolinas	761	589	725	809	2.884
Bioetanol	0	0	0	0	0
Gasolinas Mezcla	0	0	0	0	0
Queroseno aviac. Jet A1	41	48	60	66	214
Queroseno aviac. Jet A2	0	0	0	0	0
Otros Querosenos	778	664	872	858	3.171
Gasóleo A	0	0	0	0	0
Gasóleo A 10 PPM	159	136	181	251	728
Gasóleo B	24	4	22	31	80
Gasóleo C	17	0	4	3	26
Gasóleo para uso marítimo	76	71	80	73	301
Diésel para uso marítimo	0	0	0	0	0
Otros Gasóleos	1.695	1.411	1.841	1.716	6.663
Biodiesel	29	30	39	40	138
Biodiesel Mezcla	0	0	0	0	0
Fuelóleo BIA	0	0	0	0	0
Fuelóleo de refinería	0	0	0	0	0
Otros combustibles para uso marítimo	0	0	0	0	0
Otros Fuelóleos	340	252	336	317	1.245
Aceites y bases lubricantes	20	19	24	18	80
Productos asfálticos	120	90	151	152	513
Disolventes	7	10	13	11	41
Parafinas	6	4	5	5	21
Coque de petróleo	261	209	249	240	960
Otros Productos	146	224	191	179	741

### MOVIMIENTO DE CRUDOS Y OBTENCIÓN DE PRODUCTOS PETROLÍFEROS - ABRIL 2026



**MOVIMIENTO DE CRUDOS Y OBTENCIÓN DE PRODUCTOS PETROLÍFEROS - AÑO 2026- EVOLUCIÓN MENSUAL**

