



GOBIERNO
DE ESPAÑA

VICEPRESIDENCIA
TERCERA DEL GOBIERNO

MINISTERIO
PARA LA TRANSICIÓN ECOLÓGICA
Y EL RETO DEMOGRÁFICO

SECRETARÍA DE ESTADO DE ENERGÍA

DIRECCIÓN GENERAL DE PLANIFICACIÓN Y
COORDINACIÓN ENERGÉTICA

SUBDIRECCIÓN GENERAL DE PROSPECTIVA
Y ESTADÍSTICAS ENERGÉTICAS

ISSN EN LINEA: 2603-6169

NIPO EN LINEA: 665-20-087-3

ESTADÍSTICA DE REFINERÍAS DE PETRÓLEO

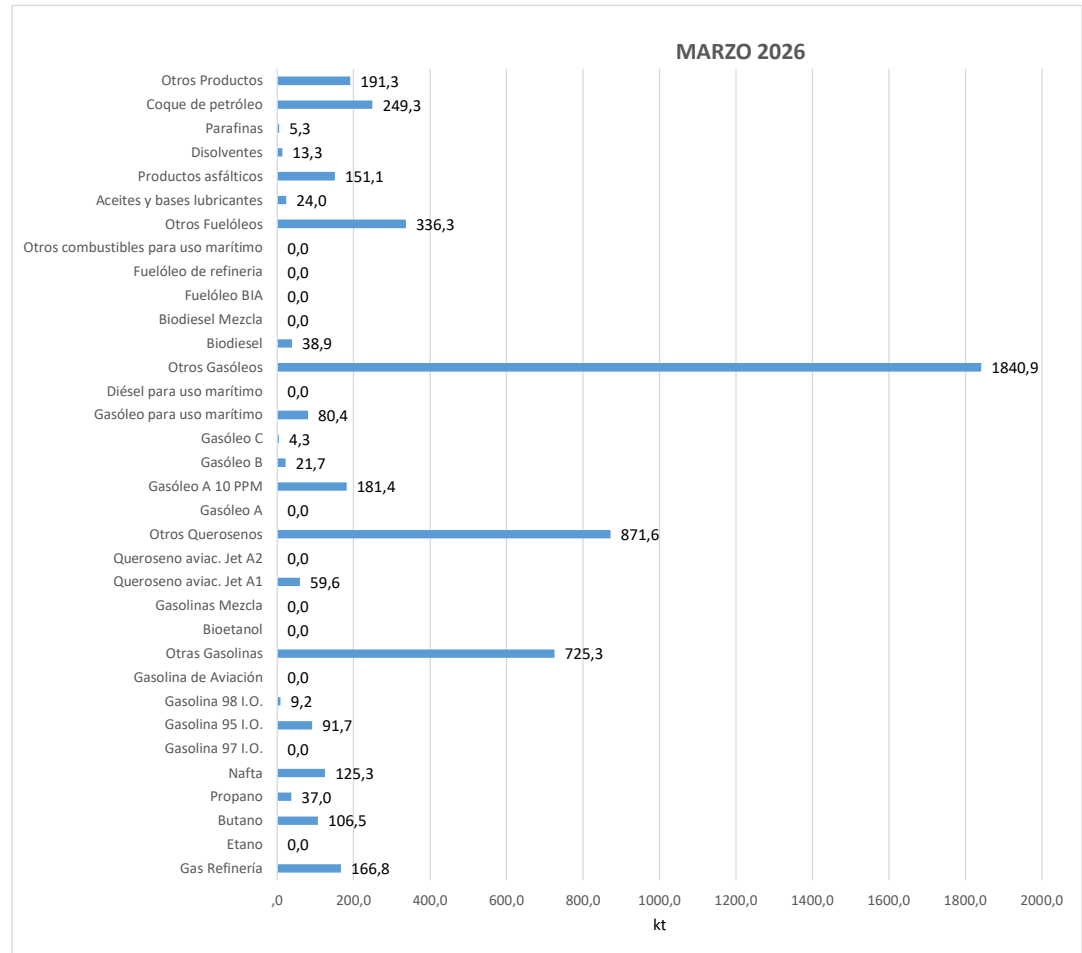
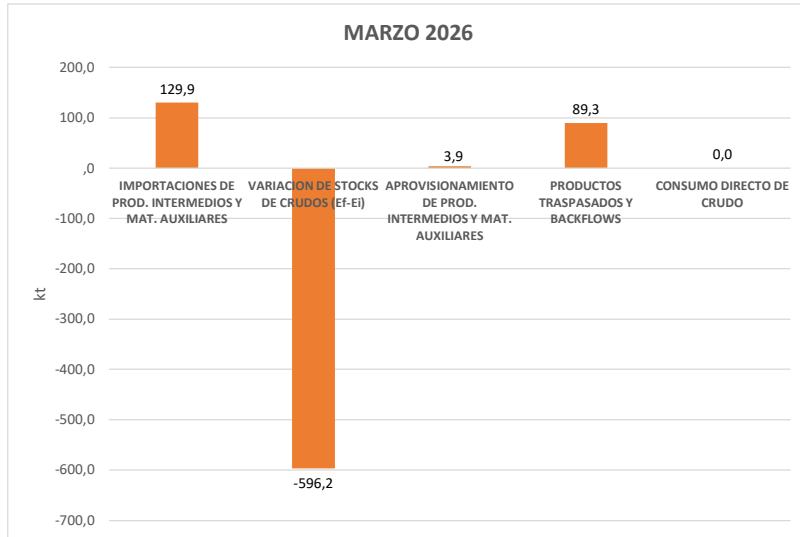
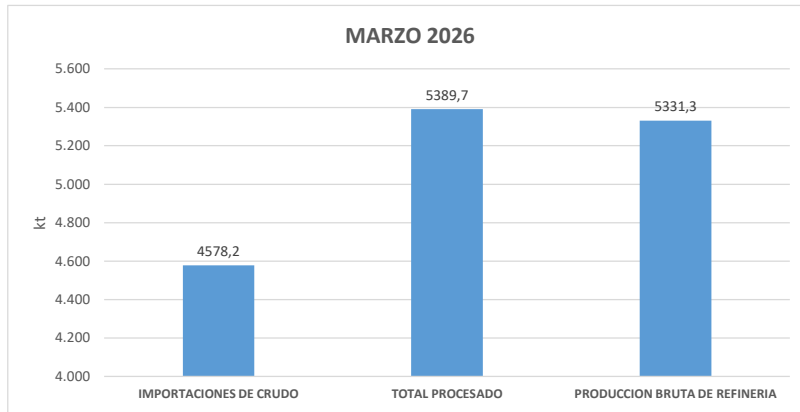
MARZO 2026

Información provisional elaborada a partir de la información disponible a fecha 13 de mayo de 2026

MOVIMIENTO DE CRUDOS Y OBTENCIÓN DE PRODUCTOS PETROLÍFEROS

<i>Unidad: kt</i>	ene-26	feb-26	mar-26	Acumulado 2026
PRODUCCION NACIONAL	0	0	0	0
IMPORTACIONES DE CRUDO	5.061	4.430	4.578	14.069
IMPORTACIONES DE PROD. INTERMEDIOS Y MAT. AUXILIARES	144	235	130	509
VARIACION DE STOCKS DE CRUDOS (Ef-Ei)	256	272	-596	-68
APROVISIONAMIENTO DE PROD. INTERMEDIOS Y MAT. AUXILIARES	74	207	4	285
PRODUCTOS TRASPASADOS Y BACKFLOWS	116	54	89	260
CONSUMO DIRECTO DE CRUDO	0	0	0	0
TOTAL PROCESADO	4.992	4.240	5.390	14.622
PROCESADO DE CRUDO	4.806	4.157	5.175	14.138
PERDIDAS DE REFINO	23	27	58	109
PRODUCCION BRUTA DE REFINERIA	4.969	4.212	5.331	14.513
Gas Refinería	159	131	167	457
Etano	0	0	0	0
Butano	95	80	107	281
Propano	27	39	37	103
Nafta	108	118	125	351
Gasolina 97 I.O.	0	0	0	0
Gasolina 95 I.O.	100	69	92	261
Gasolina 98 I.O.	1	15	9	25
Gasolina de Aviación	0	0	0	0
Otras Gasolinas	761	589	725	2.075
Bioetanol	0	0	0	0
Gasolinas Mezcla	0	0	0	0
Queroseno aviac. Jet A1	41	48	60	149
Queroseno aviac. Jet A2	0	0	0	0
Otros Querosenos	778	664	872	2.313
Gasóleo A	0	0	0	0
Gasóleo A 10 PPM	159	136	181	476
Gasóleo B	24	4	22	49
Gasóleo C	17	0	4	22
Gasóleo para uso marítimo	76	71	80	227
Diésel para uso marítimo	0	0	0	0
Otros Gasóleos	1.695	1.411	1.841	4.947
Biodiesel	29	30	39	98
Biodiesel Mezcla	0	0	0	0
Fuelóleo BIA	0	0	0	0
Fuelóleo de refinería	0	0	0	0
Otros combustibles para uso marítimo	0	0	0	0
Otros Fuelóleos	340	252	336	929
Aceites y bases lubricantes	20	19	24	62
Productos asfálticos	120	90	151	361
Disolventes	7	10	13	31
Parafinas	6	4	5	16
Coque de petróleo	261	209	249	719
Otros Productos	146	224	191	561

MOVIMIENTO DE CRUDOS Y OBTENCIÓN DE PRODUCTOS PETROLÍFEROS - MARZO 2026



MOVIMIENTO DE CRUDOS Y OBTENCIÓN DE PRODUCTOS PETROLÍFEROS - AÑO 2026- EVOLUCIÓN MENSUAL

