



GOBIERNO
DE ESPAÑA

VICEPRESIDENCIA
TERCERA DEL GOBIERNO
MINISTERIO
PARA LA TRANSICIÓN ECOLÓGICA
Y EL RETO DEMOGRÁFICO

SECRETARÍA DE ESTADO DE ENERGÍA

DIRECCIÓN GENERAL DE PLANIFICACIÓN Y
COORDINACIÓN ENERGÉTICA

SUBDIRECCIÓN GENERAL DE PROSPECTIVA
Y ESTADÍSTICAS ENERGÉTICAS

ISSN EN LINEA: 2603-6169

NIPO EN LINEA: 665-20-087-3

ESTADÍSTICA DE REFINERÍAS DE PETRÓLEO

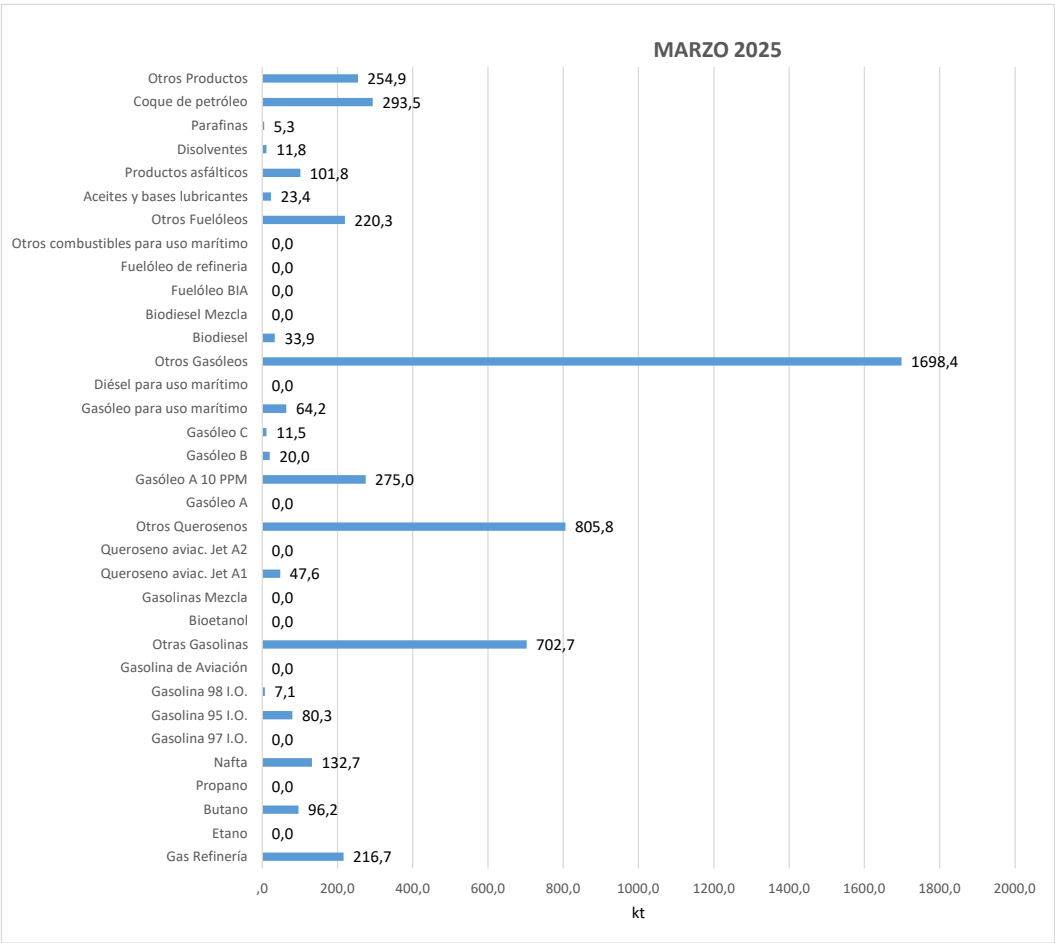
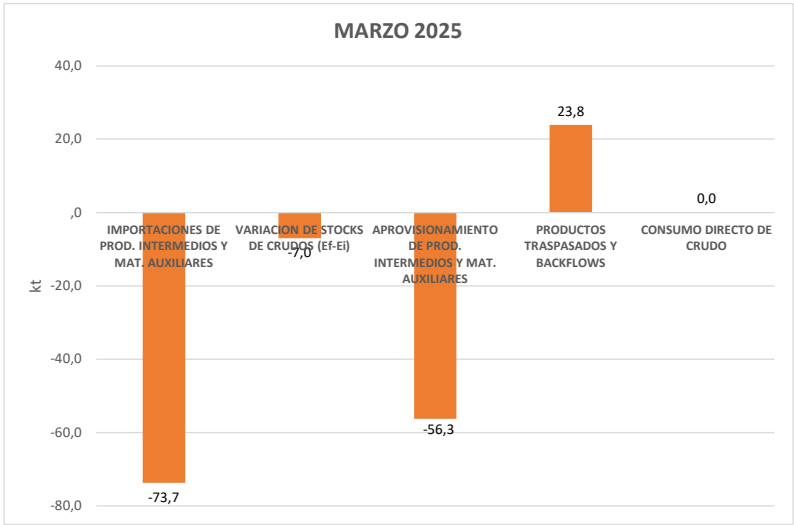
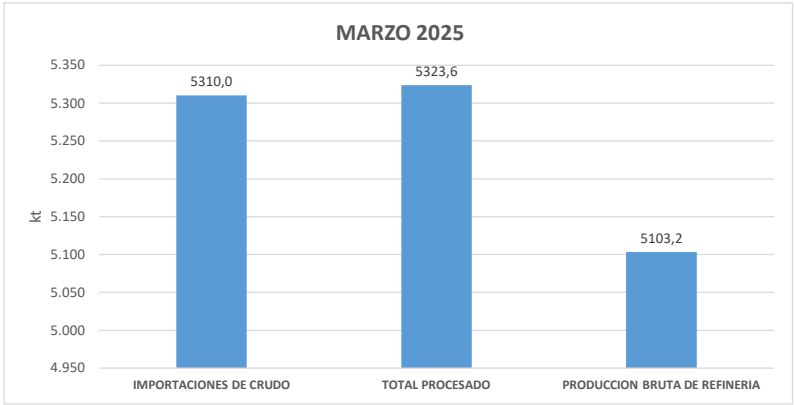
MARZO 2025

Información provisional elaborada a partir de la información disponible a fecha 13 de mayo de 2025

MOVIMIENTO DE CRUDOS Y OBTENCIÓN DE PRODUCTOS PETROLÍFEROS

<i>Unidad: kt</i>	ene-25	feb-25	mar-25	Acumulado 2025
PRODUCCION NACIONAL	0	0	0	1
IMPORTACIONES DE CRUDO	5.182	5.073	5.310	15.565
IMPORTACIONES DE PROD. INTERMEDIOS Y MAT. AUXILIARES	193	-49	-74	70
VARIACION DE STOCKS DE CRUDOS (Ef-Ei)	-119	311	-7	185
APROVISIONAMIENTO DE PROD. INTERMEDIOS Y MAT. AUXILIARES	251	1	-56	196
PRODUCTOS TRASPASADOS Y BACKFLOWS	63	55	24	142
CONSUMO DIRECTO DE CRUDO	0	0	0	0
TOTAL PROCESADO	5.306	4.767	5.324	15.397
PROCESADO DE CRUDO	5.302	4.762	5.317	15.380
PERDIDAS DE REFINO	158	72	220	450
PRODUCCION BRUTA DE REFINERIA	5.148	4.695	5.103	14.947
Gas Refinería	172	187	217	576
Etano	0	0	0	0
Butano	104	95	96	294
Propano	25	0	0	25
Nafta	159	121	133	412
Gasolina 97 I.O.	0	0	0	0
Gasolina 95 I.O.	85	85	80	250
Gasolina 98 I.O.	6	6	7	20
Gasolina de Aviación	0	0	0	0
Otras Gasolinas	697	638	703	2.038
Bioetanol	0	0	0	0
Gasolinas Mezcla	0	0	0	0
Queroseno aviac. Jet A1	31	38	48	116
Queroseno aviac. Jet A2	0	0	0	0
Otros Querosenos	801	679	806	2.286
Gasóleo A	0	0	0	0
Gasóleo A 10 PPM	266	218	275	759
Gasóleo B	16	44	20	80
Gasóleo C	12	11	11	34
Gasóleo para uso marítimo	69	62	64	195
Diésel para uso marítimo	0	0	0	0
Otros Gasóleos	1.626	1.564	1.698	4.888
Biodiesel	28	32	34	93
Biodiesel Mezcla	0	0	0	0
Fuelóleo BIA	0	0	0	0
Fuelóleo de refinería	0	0	0	0
Otros combustibles para uso marítimo	0	0	0	0
Otros Fuelóleos	353	325	220	898
Aceites y bases lubricantes	25	20	23	69
Productos asfálticos	117	120	102	338
Disolventes	11	9	12	32
Parafinas	5	6	5	17
Coque de petróleo	261	250	293	804
Otros Productos	280	187	255	722

MOVIMIENTO DE CRUDOS Y OBTENCIÓN DE PRODUCTOS PETROLÍFEROS - MARZO 2025



MOVIMIENTO DE CRUDOS Y OBTENCIÓN DE PRODUCTOS PETROLÍFEROS - AÑO 2025- EVOLUCIÓN MENSUAL

