



GOBIERNO
DE ESPAÑA

MINISTERIO
DE INDUSTRIA, ENERGÍA
Y TURISMO

PRECIOS DE CARBURANTES Y COMBUSTIBLES

COMPARACIÓN 2015 -2014



MINISTERIO
DE INDUSTRIA, ENERGÍA
Y TURISMO

PRECIOS DE
GASOLINAS
Y GASÓLEOS

COTIZACIONES INTERNACIONALES

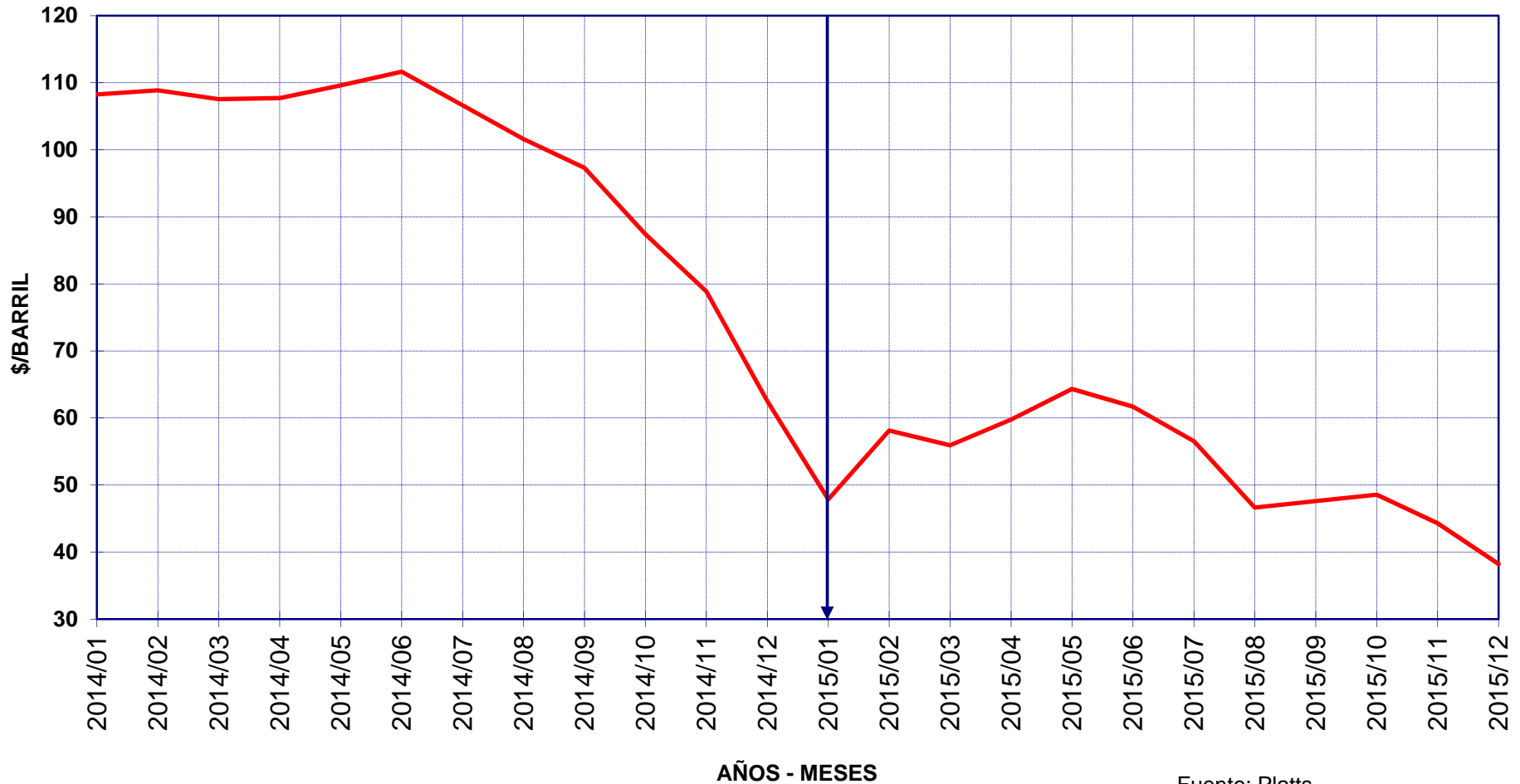


MINISTERIO
DE INDUSTRIA, ENERGÍA
Y TURISMO

EVOLUCIÓN COTIZACIÓN CRUDO BRENT DATED (2014 – 2015)

PRECIOS DE
GASOLINAS
Y GASÓLEOS

MEDIA \$/BARRIL 2014 99,00 - 2015 52,46



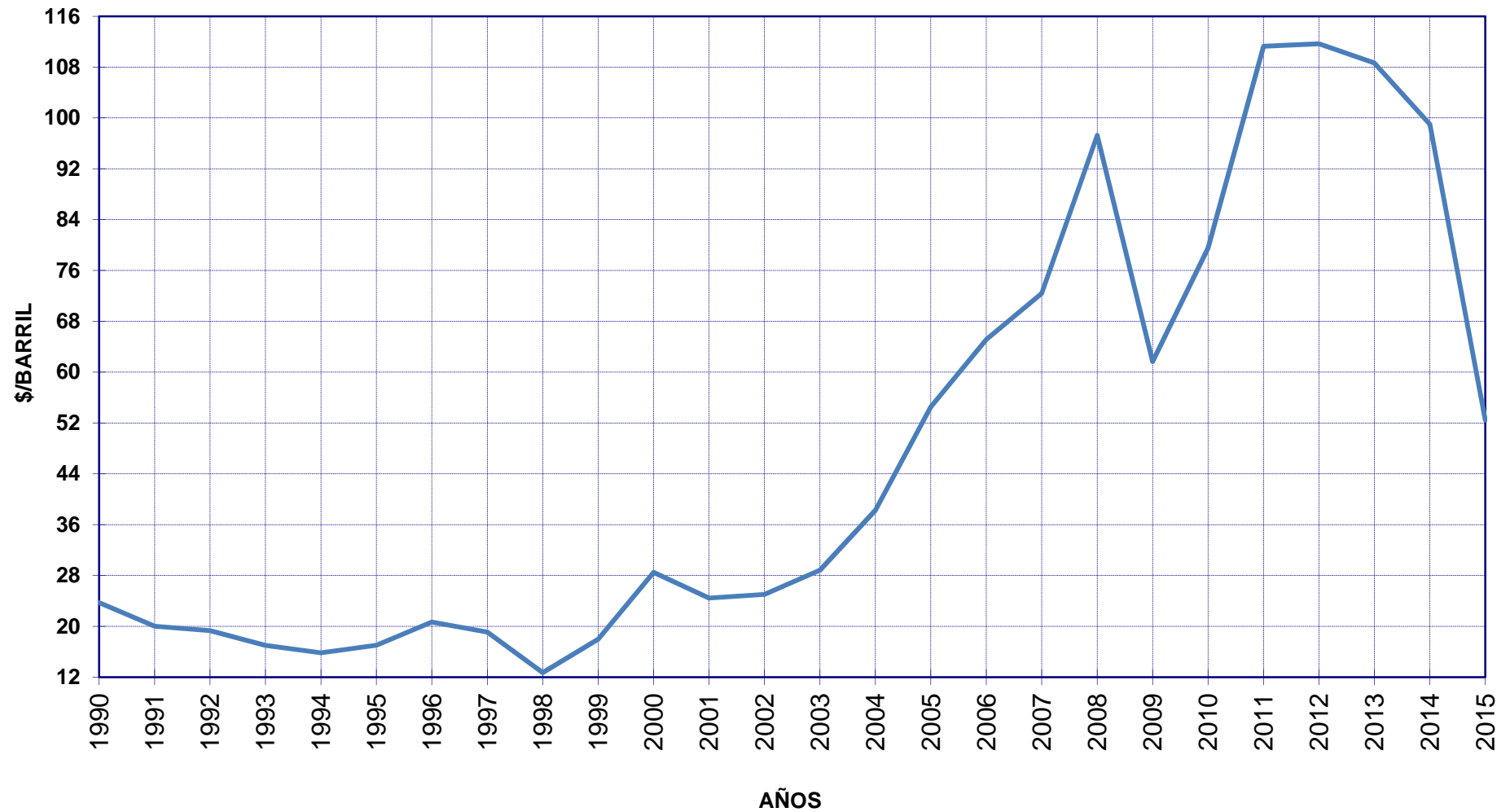
Fuente: Platts



MINISTERIO
DE INDUSTRIA, ENERGÍA
Y TURISMO

EVOLUCIÓN MEDIAS ANUALES DEL CRUDO BRENT DATED DESDE 1990

PRECIOS DE
GASOLINAS
Y GASÓLEOS



Fuente: Platts

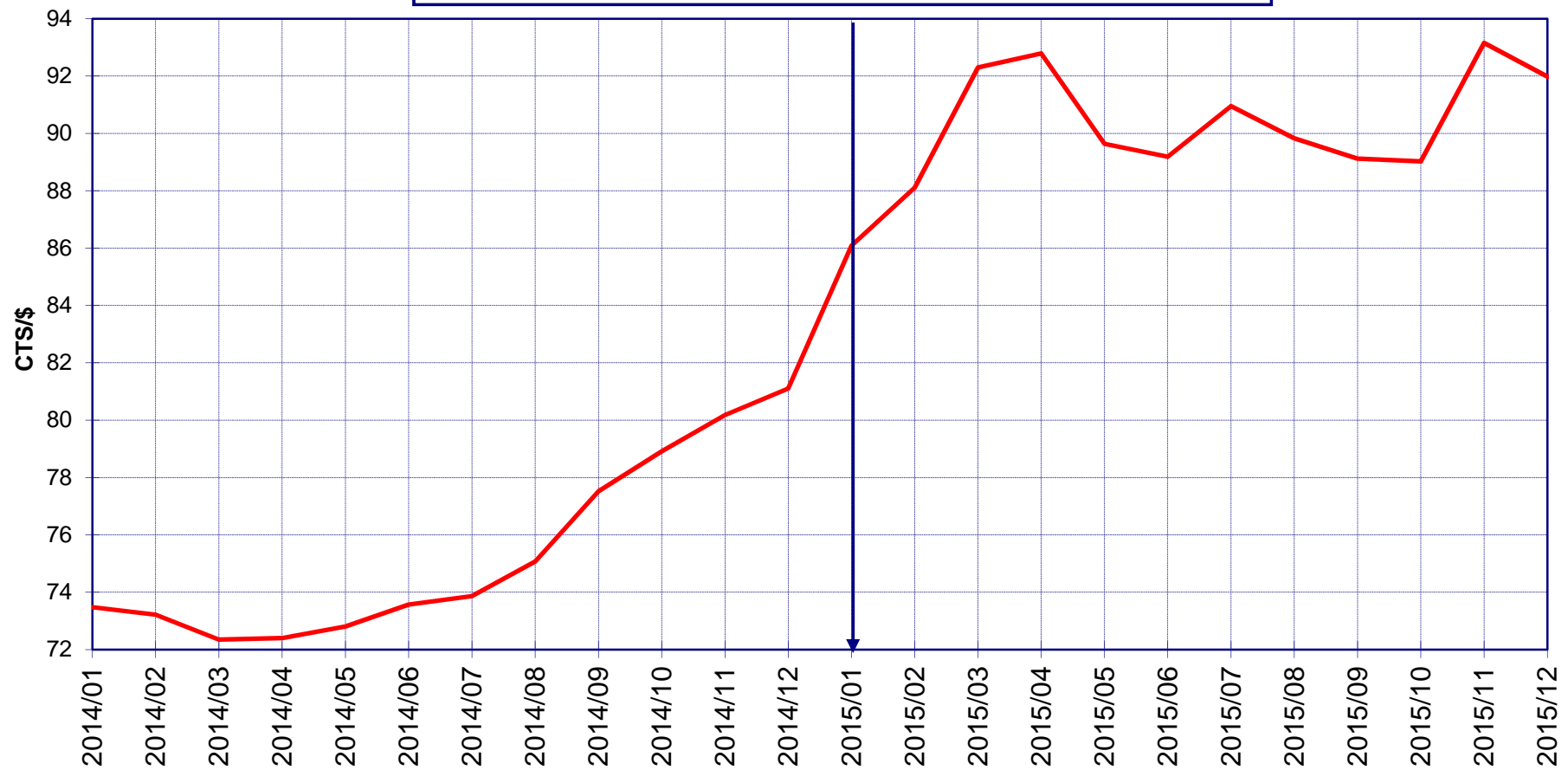


MINISTERIO
DE INDUSTRIA, ENERGÍA
Y TURISMO

EVOLUCIÓN MEDIAS MENSUALES DEL DÓLAR (2014 – 2015)

PRECIOS DE
GASOLINAS
Y GASÓLEOS

MEDIA CTS/\$: 2014 75,37 - 2015 90,18



FECHAS

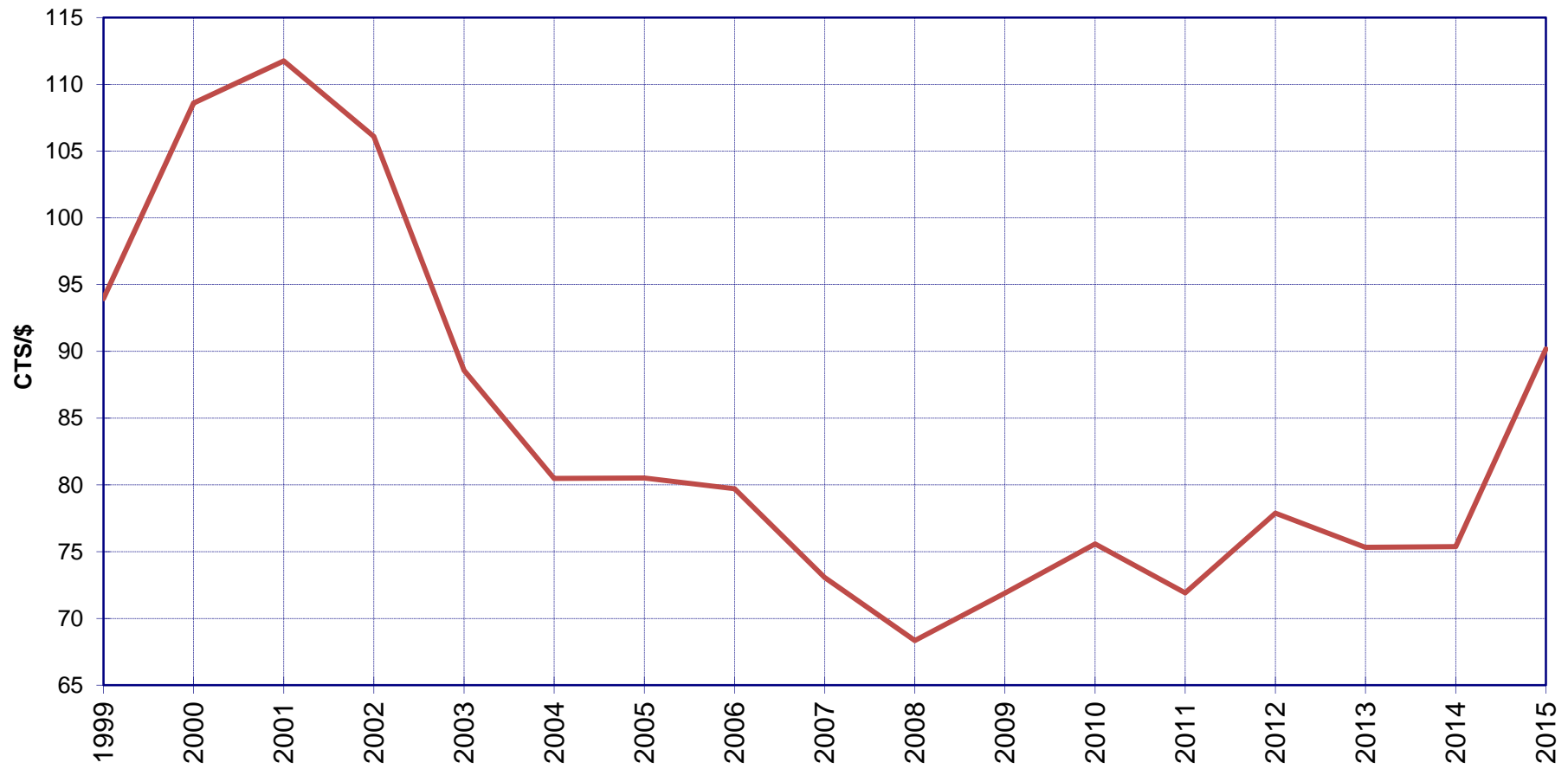
Fuente: BCE



MINISTERIO
DE INDUSTRIA, ENERGÍA
Y TURISMO

EVOLUCIÓN MEDIAS ANUALES DEL DÓLAR RESPECTO AL EURO DESDE 1999

PRECIOS DE
GASOLINAS
Y GASÓLEOS



FECHAS

Fuente: BCE

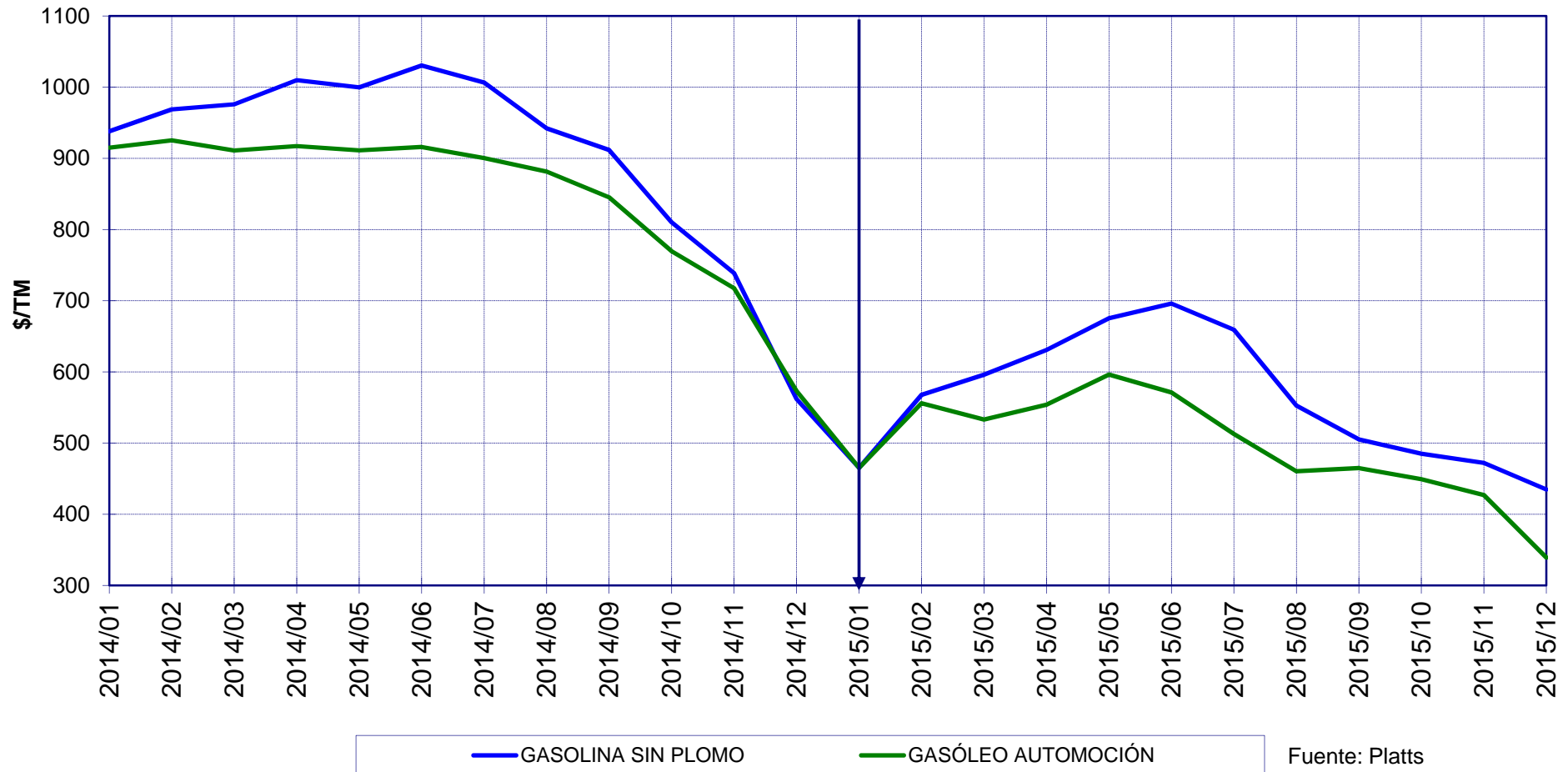


MINISTERIO
DE INDUSTRIA, ENERGÍA
Y TURISMO

EVOLUCIÓN DE LAS COTIZACIONES INTERNACIONALES DE GASOLINA Y GASÓLEO AUTO (2014 - 2015)

PRECIOS DE
GASOLINAS
Y GASÓLEOS

\$/Tm	2014	2015	DIFERENCIA	%VAR
GASOLINA	907,80	561,74	-346,06	-38,12%
GASOLEO AUTO	848,60	494,11	-354,48	-41,77%



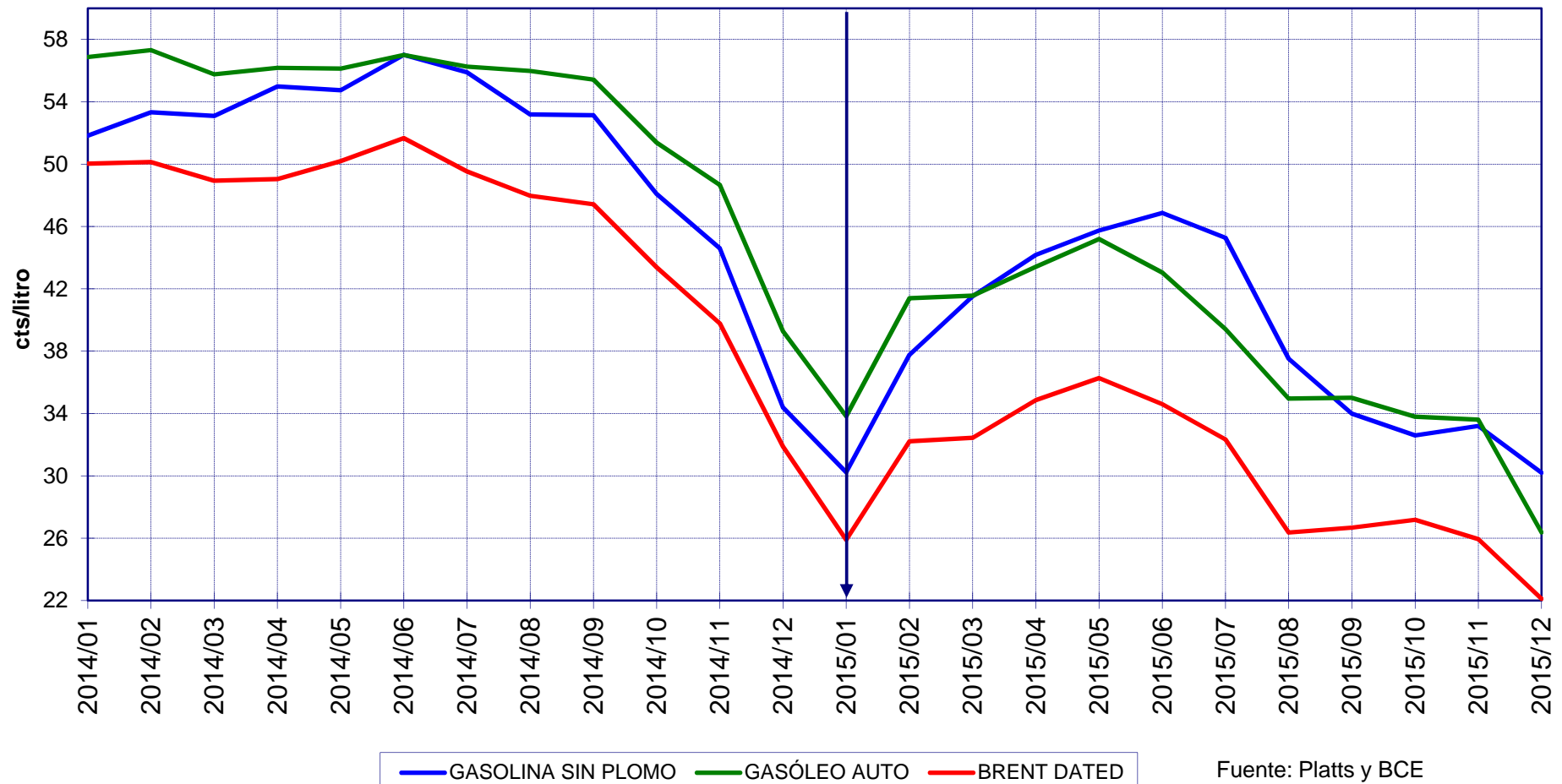


MINISTERIO
DE INDUSTRIA, ENERGÍA
Y TURISMO

EVOLUCIÓN DE LAS COTIZACIONES INTERNACIONALES EN CÉNTIMOS DE EURO POR LITRO DE CRUDO, GASOLINA Y GASÓLEO AUTO (2014 - 2015)

PRECIOS DE
GASOLINAS
Y GASÓLEOS

cts/litro	2014	2015	DIFERENCIA	%VAR
GASOLINA	51,19	38,26	-12,93	-25,26%
GASÓLEO AUTO	53,85	37,63	-16,22	-30,12%
BRENT	46,66	29,74	-16,92	-36,26%





MINISTERIO
DE INDUSTRIA, ENERGÍA
Y TURISMO

COMPOSICIÓN DE PAÍSES DE LA UE Y LA EUROZONA

PRECIOS DE
GASOLINAS
Y GASÓLEOS

Notas:

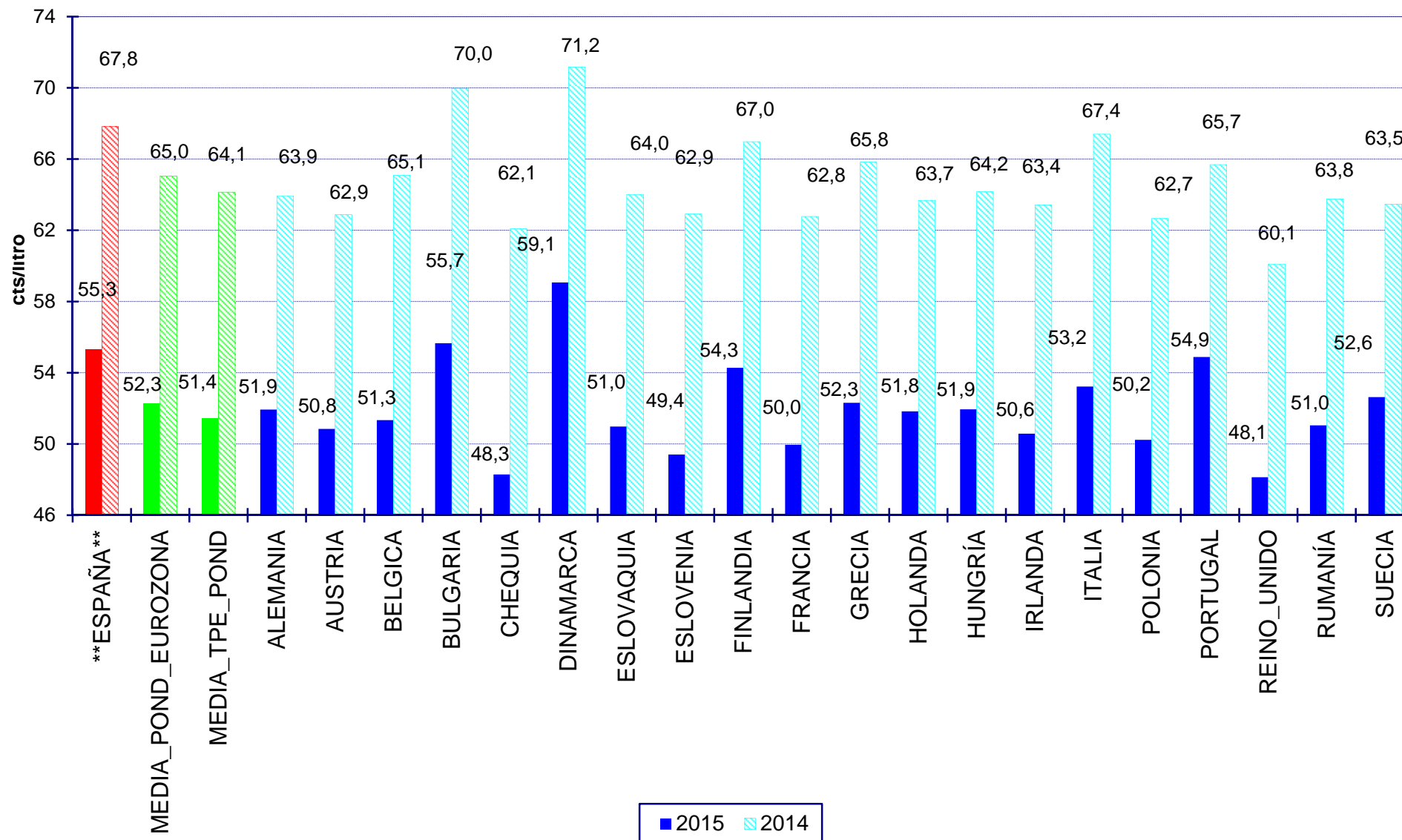
1. A 1 de enero de 2016, la U.E. está formada por Bélgica, Bulgaria, Chipre, Chequia, Croacia, Alemania, Dinamarca, Estonia, Grecia, España, Francia, Hungría, Irlanda, Italia, Lituania, Luxemburgo, Letonia, Malta, Holanda, Austria, Polonia, Portugal, Rumanía, Eslovenia, Eslovaquia, Finlandia, Suecia y Reino Unido.
2. A 1 de enero de 2016 pertenecen a la eurozona Bélgica, Chipre, Alemania, Grecia, España, Francia, Irlanda, Italia, Letonia, Lituania, Luxemburgo, Malta, Holanda, Austria, Portugal, Eslovenia, Finlandia, Eslovaquia y Estonia.
3. En los gráficos de barras se han omitido, por razones de espacio, los precios de Chipre, Estonia, Lituania, Luxemburgo, Letonia y Malta. Estos precios se pueden consultar en la tabla.
4. En estas páginas se da una media ponderada (por consumos) de todos los países de la U.E. (TPE) y otra media ponderada de los países de la eurozona (EUROZ).
5. Hasta abril de 2008, inclusive, las medias TPE y EUROZ se calculaban sin España. A partir de mayo de 2008 se calculan con España.
6. Para el cálculo de las medias ponderadas se han utilizado los datos de consumos anuales, publicados por la U.E. (http://ec.europa.eu/energy/observatory/oil/bulletin_en.htm) en febrero de 2014, y que corresponden al año 2012.



MINISTERIO
DE INDUSTRIA, ENERGÍA
Y TURISMO

PRECIOS SIN IMPUESTOS DE LA GASOLINA EN PAÍSES DE LA UE 2014 - 2015

PRECIOS DE
GASOLINAS
Y GASÓLEOS

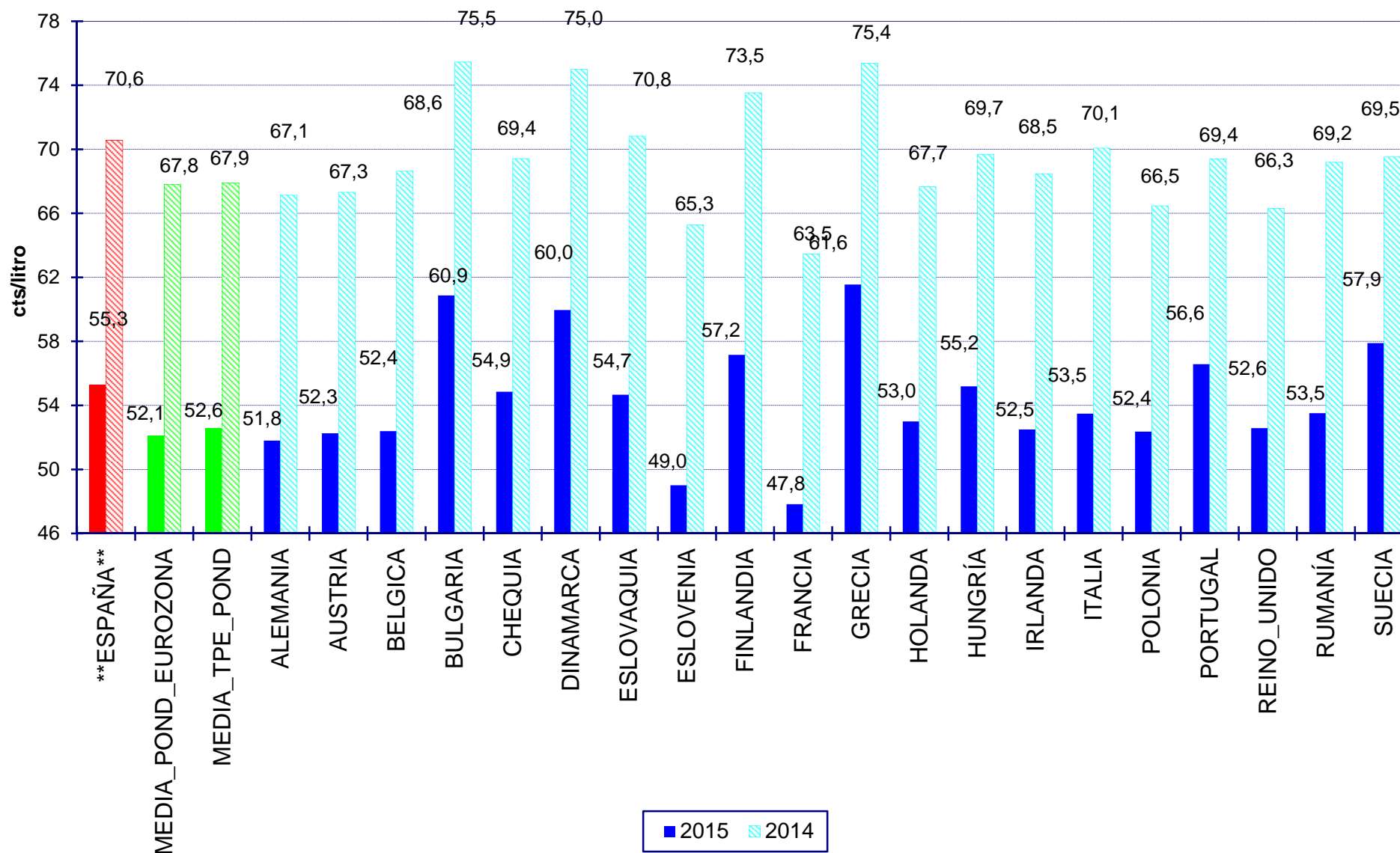




MINISTERIO
DE INDUSTRIA, ENERGÍA
Y TURISMO

PRECIOS SIN IMPUESTOS DEL GASÓLEO DE AUTOMOCIÓN EN PAÍSES DE LA UE 2014 - 2015

PRECIOS DE
GASOLINAS
Y GASÓLEOS

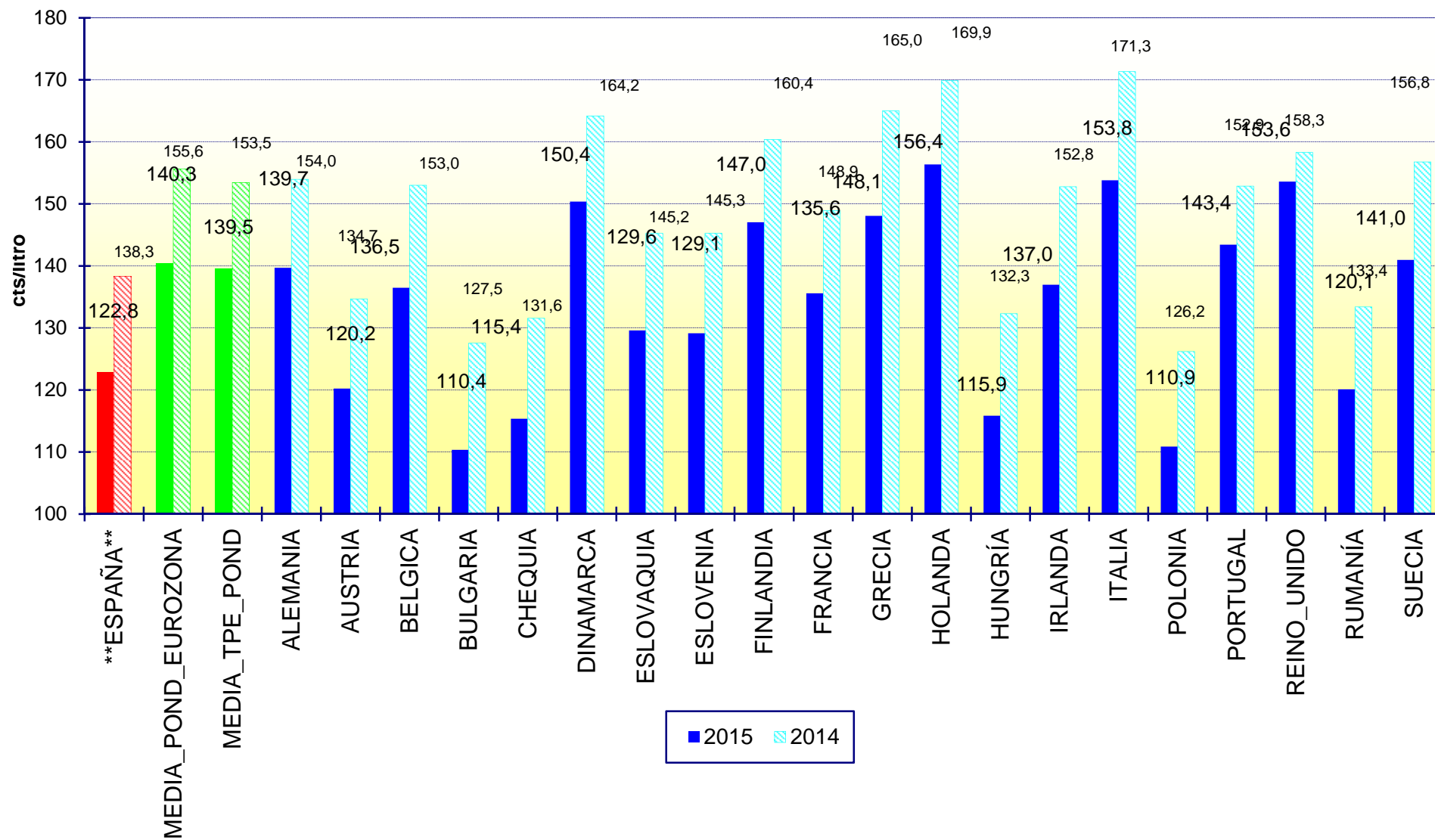




MINISTERIO
DE INDUSTRIA, ENERGÍA
Y TURISMO

PRECIOS CON IMPUESTOS DE LA GASOLINA EN PAÍSES DE LA UE 2014 - 2015

PRECIOS DE
GASOLINAS
Y GASÓLEOS

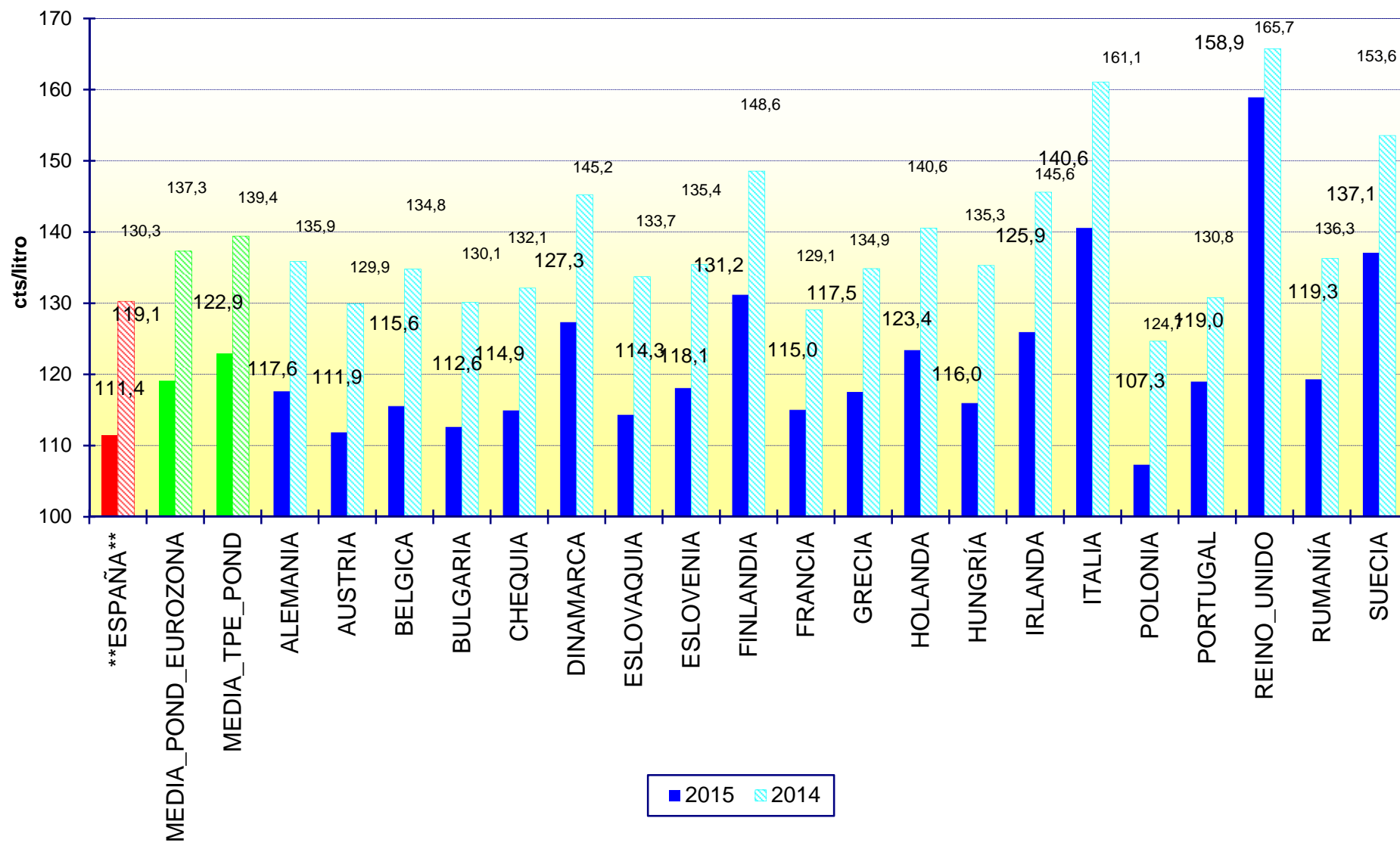




MINISTERIO
DE INDUSTRIA, ENERGÍA
Y TURISMO

PRECIOS CON IMPUESTOS DEL GASÓLEO DE AUTOMOCIÓN EN PAÍSES DE LA UE 2014 - 2015

PRECIOS DE
GASOLINAS
Y GASÓLEOS

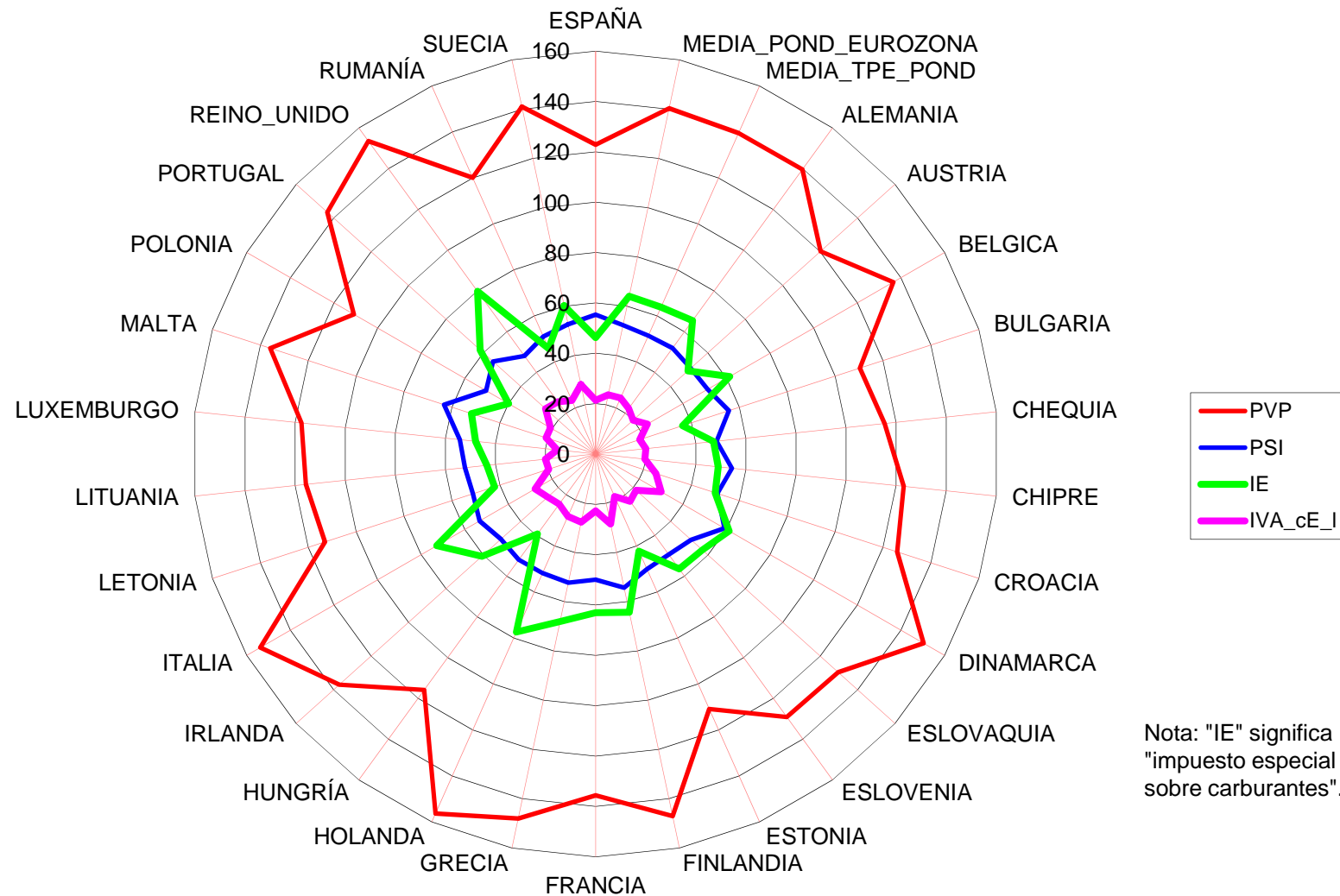




MINISTERIO DE INDUSTRIA, ENERGÍA Y TURISMO

PRECIOS E IMPUESTOS DE LA GASOLINA 95 EN LA U.E. (cts/litro) MEDIAS DEL AÑO 2015

PRECIOS DE GASOLINAS Y GASÓLEOS



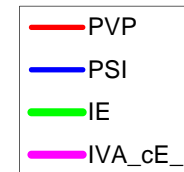
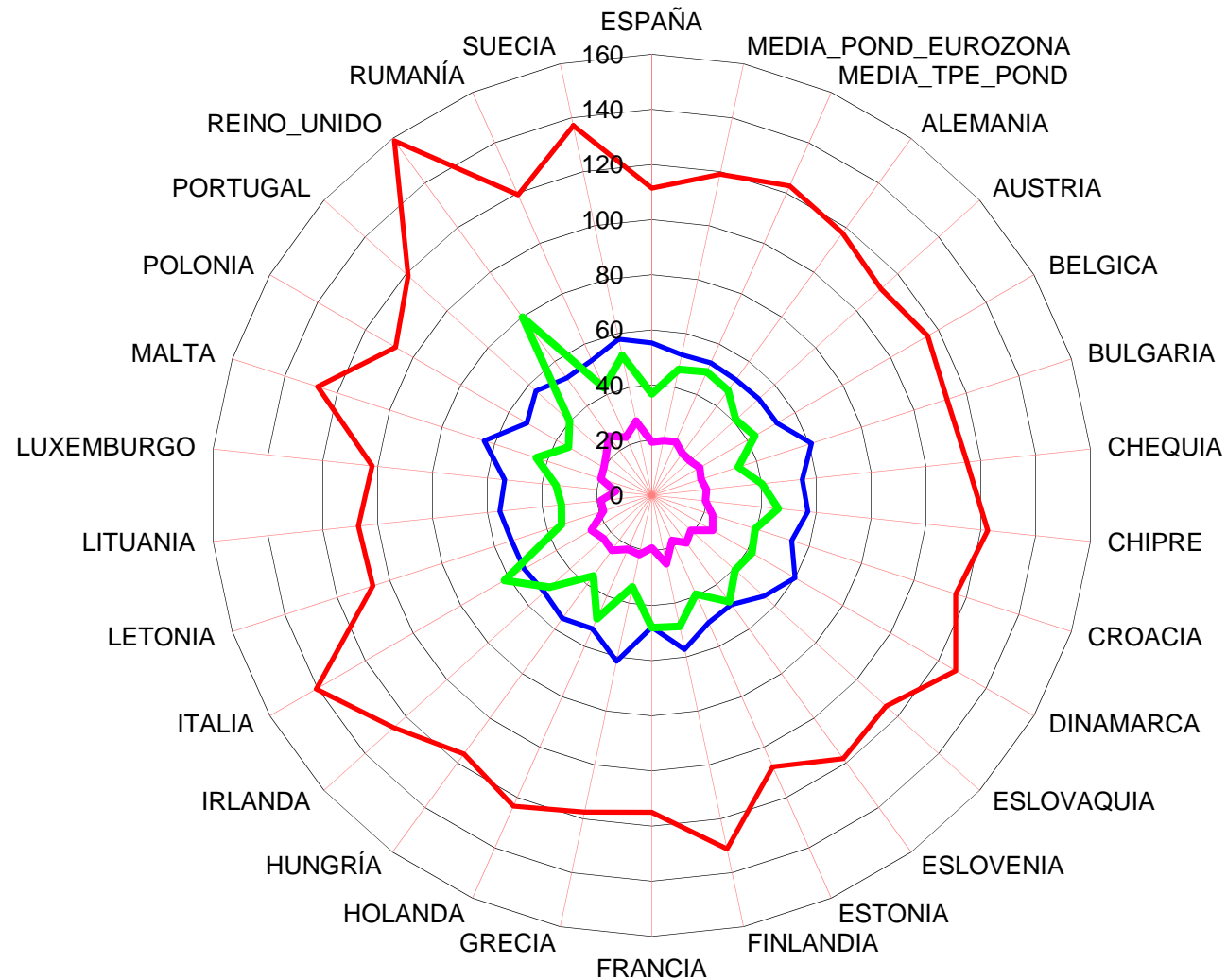
Nota: "IE" significa "impuesto especial sobre carburantes".



MINISTERIO
DE INDUSTRIA, ENERGÍA
Y TURISMO

PRECIOS E IMPUESTOS DEL GASÓLEO A EN LA U.E. (cts/litro) MEDIAS DEL AÑO 2015

PRECIOS DE
GASOLINAS
Y GASÓLEOS



Nota: "IE" significa
"impuesto especial
sobre carburantes".



MINISTERIO
DE INDUSTRIA, ENERGÍA
Y TURISMO

TABLA DE PRECIOS E IMPUESTOS DE GASOLINA Y GASÓLEO DE AUTOMOCIÓN EN LA U.E. MEDIAS DEL AÑO 2015

PRECIOS DE
GASOLINAS
Y GASÓLEOS

PAÍS	GASOLINA 95						GASÓLEO DE AUTOMOCIÓN					
	PVP	PSI	IE	IVA en cts/litro	IVA en porcentaje	Porcentaje de impuestos en el PVP	PVP	PSI	IE	IVA en cts/litro	IVA en porcentaje	Porcentaje de impuestos en el PVP
ESPAÑA	122,8	55,3	46,2	21,3	21,0%	55,0%	111,4	55,3	36,8	19,3	21,0%	50,4%
MEDIA_POND_EUROZONA	140,3	52,3	64,0	24,0	20,7%	62,8%	119,1	52,1	46,7	20,3	20,5%	56,2%
MEDIA_TPE_POND	139,5	51,4	63,8	24,3	21,1%	63,1%	122,9	52,6	49,0	21,3	20,9%	57,2%
ALEMANIA	139,7	51,9	65,4	22,3	19,0%	62,8%	117,6	51,8	47,0	18,8	19,0%	56,0%
AUSTRIA	120,2	50,8	49,3	20,0	20,0%	57,7%	111,9	52,3	41,0	18,6	20,0%	53,3%
BELGICA	136,5	51,3	61,4	23,7	21,0%	62,4%	115,6	52,4	43,1	20,1	21,0%	54,7%
BULGARIA	110,4	55,7	36,3	18,4	20,0%	49,6%	112,6	60,9	33,0	18,8	20,0%	46,0%
CHEQUIA	115,4	48,3	47,1	20,0	21,0%	58,1%	114,9	54,9	40,1	19,9	21,0%	52,3%
CHIPRE	123,0	54,4	49,0	19,6	19,0%	55,8%	122,5	56,9	46,1	19,6	19,0%	53,6%
CROACIA	125,9	50,8	49,9	25,2	25,0%	59,6%	115,9	53,3	39,4	23,2	25,0%	54,0%
DINAMARCA	150,4	59,1	61,2	30,1	25,0%	60,7%	127,3	60,0	41,9	25,5	25,0%	52,9%
ESLOVAQUIA	129,6	51,0	57,0	21,6	20,0%	60,7%	114,3	54,7	40,6	19,1	20,0%	52,2%
ESLOVENIA	129,1	49,4	56,5	23,3	22,0%	61,7%	118,1	49,0	47,8	21,3	22,0%	58,5%
ESTONIA	110,9	50,1	42,3	18,5	20,0%	54,8%	107,8	50,6	39,3	18,0	20,0%	53,1%
FINLANDIA	147,0	54,3	64,3	28,5	24,0%	63,1%	131,2	57,2	48,6	25,4	24,0%	56,4%
FRANCIA	135,6	50,0	63,0	22,6	20,0%	63,2%	115,0	47,8	48,0	19,2	20,0%	58,4%
GRECIA	148,1	52,3	68,1	27,7	23,0%	64,7%	117,5	61,6	34,0	22,0	23,0%	47,6%
HOLANDA	156,4	51,8	77,4	27,1	21,0%	66,9%	123,4	53,0	49,0	21,4	21,0%	57,1%
HUNGRÍA	115,9	51,9	39,3	24,6	27,0%	55,2%	116,0	55,2	36,1	24,7	27,0%	52,4%
IRLANDA	137,0	50,6	60,8	25,6	23,0%	63,1%	125,9	52,5	49,9	23,6	23,0%	58,3%
ITALIA	153,8	53,2	72,8	27,7	22,0%	65,4%	140,6	53,5	61,7	25,4	22,0%	62,0%
LETONIA	113,1	51,3	42,2	19,6	21,0%	54,7%	106,4	53,5	34,4	18,5	21,0%	49,7%
LITUANIA	115,7	52,2	43,4	20,1	21,0%	54,9%	107,0	55,4	33,0	18,6	21,0%	48,2%
LUXEMBURGO	117,5	54,2	47,9	15,3	15,0%	53,8%	102,0	53,7	35,0	13,3	15,0%	47,4%
MALTA	135,9	63,3	51,9	20,7	18,0%	53,4%	127,4	63,9	44,1	19,4	18,0%	49,8%
POLONIA	110,9	50,2	39,9	20,7	23,0%	54,7%	107,3	52,4	34,9	20,1	23,0%	51,2%
PORTUGAL	143,4	54,9	61,7	26,8	23,0%	61,7%	119,0	56,6	40,2	22,3	23,0%	52,5%
REINO_UNIDO	153,6	48,1	79,9	25,6	20,0%	68,7%	158,9	52,6	79,9	26,5	20,0%	66,9%
RUMANÍA	120,1	51,0	45,8	23,2	24,0%	57,5%	119,3	53,5	42,7	23,1	24,0%	55,1%
SUECIA	141,0	52,6	60,1	28,2	25,0%	62,7%	137,1	57,9	51,8	27,4	25,0%	57,8%



MINISTERIO
DE INDUSTRIA, ENERGÍA
Y TURISMO

SEGUIMIENTO DE PRECIOS EN ESPAÑA

PRECIOS DE
GASOLINAS
Y GASÓLEOS

Notas:

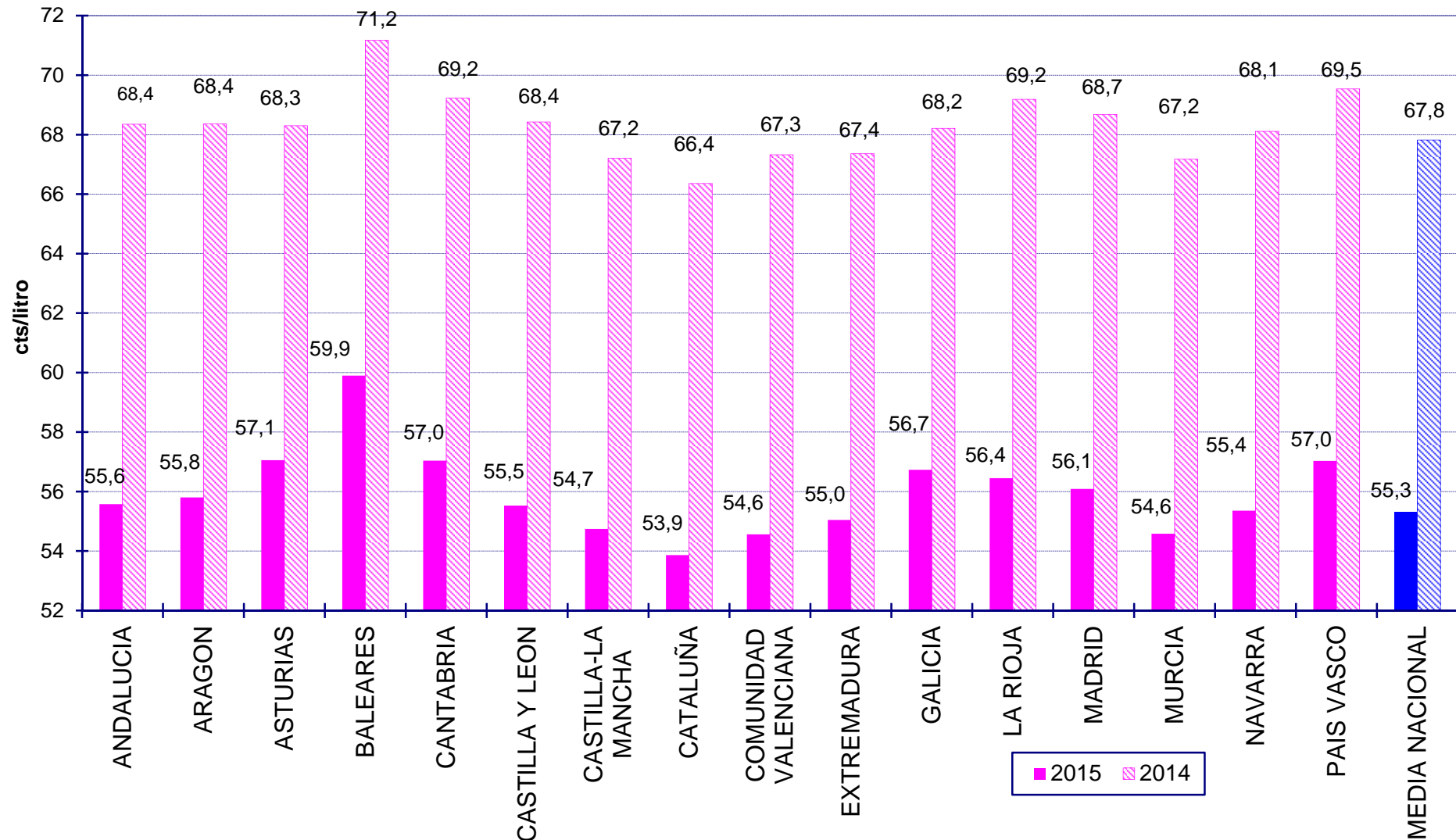
1. En euros por mil litros, antes del 13 de junio de 2009, el impuesto de hidrocarburos (sin incluir el tramo estatal del el Impuesto sobre Ventas Minoristas de Determinados Hidrocarburos, IVMDH)) en la Península y Baleares era: 402,92 para la gasolina 98, 402,92 para la gasolina 97, 371,69 para la gasolina 95 y 278,00 para el gasóleo de automoción.
2. A partir del 13 de junio de 2009 este impuesto sube a: 431,92 para la gasolina 98, 431,92 para la gasolina 97, 400,69 para la gasolina 95 y 307,00 para el gasóleo de automoción.
3. A partir del 1 de julio de 2011 el IVA de los carburantes en la Península y Baleares es del 18% (antes era del 16%) y a partir del 1 de septiembre de 2012 sube al 21%.
4. Por la Ley 2/2012, de 29 de junio, de Presupuestos Generales del Estado, se integra el Impuesto de Ventas Minoristas de determinados hidrocarburos en el Impuesto Especial de Hidrocarburos. Como resultado de esta integración, el antiguo impuesto de hidrocarburos pasa a ser el nuevo tipo estatal general del Impuesto sobre Hidrocarburos. El antiguo tramo estatal del IVMDH pasa a ser el nuevo tipo estatal especial del Impuesto sobre Hidrocarburos. Y el antiguo tramo autonómico del IVMDH pasa a ser el nuevo tipo autonómico del Impuesto sobre Hidrocarburos.
5. Desde 2011 diversas Comunidades Autónomas han variado sus tipos autonómicos.
6. La Ley 38/1992, de 28 de diciembre, de Impuestos Especiales, modificada por la Ley 53/2002, de 30 de diciembre, de Medidas Fiscales, Administrativas y del Orden Social, establece que hasta el 31 de diciembre de 2012 se aplicaba a los biocarburantes (hasta un 7% de éster metílico o análogo que va mezclado con el gasóleo A y alrededor del 4% de bioetanol o análogo que va mezclado con la gasolina 95) un tipo de 0 euros por 1.000 litros. A partir del 1 de enero de 2013 estas cantidades de biocarburantes se gravarán con los tipos aplicables a la parte fósil del carburante.



MINISTERIO
DE INDUSTRIA, ENERGÍA
Y TURISMO

PRECIOS MEDIOS SIN IMPUESTOS GASOLINA 95 S/PB POR COMUNIDADES AUTÓNOMAS. 2014-2015

PRECIOS DE
GASOLINAS
Y GASÓLEOS



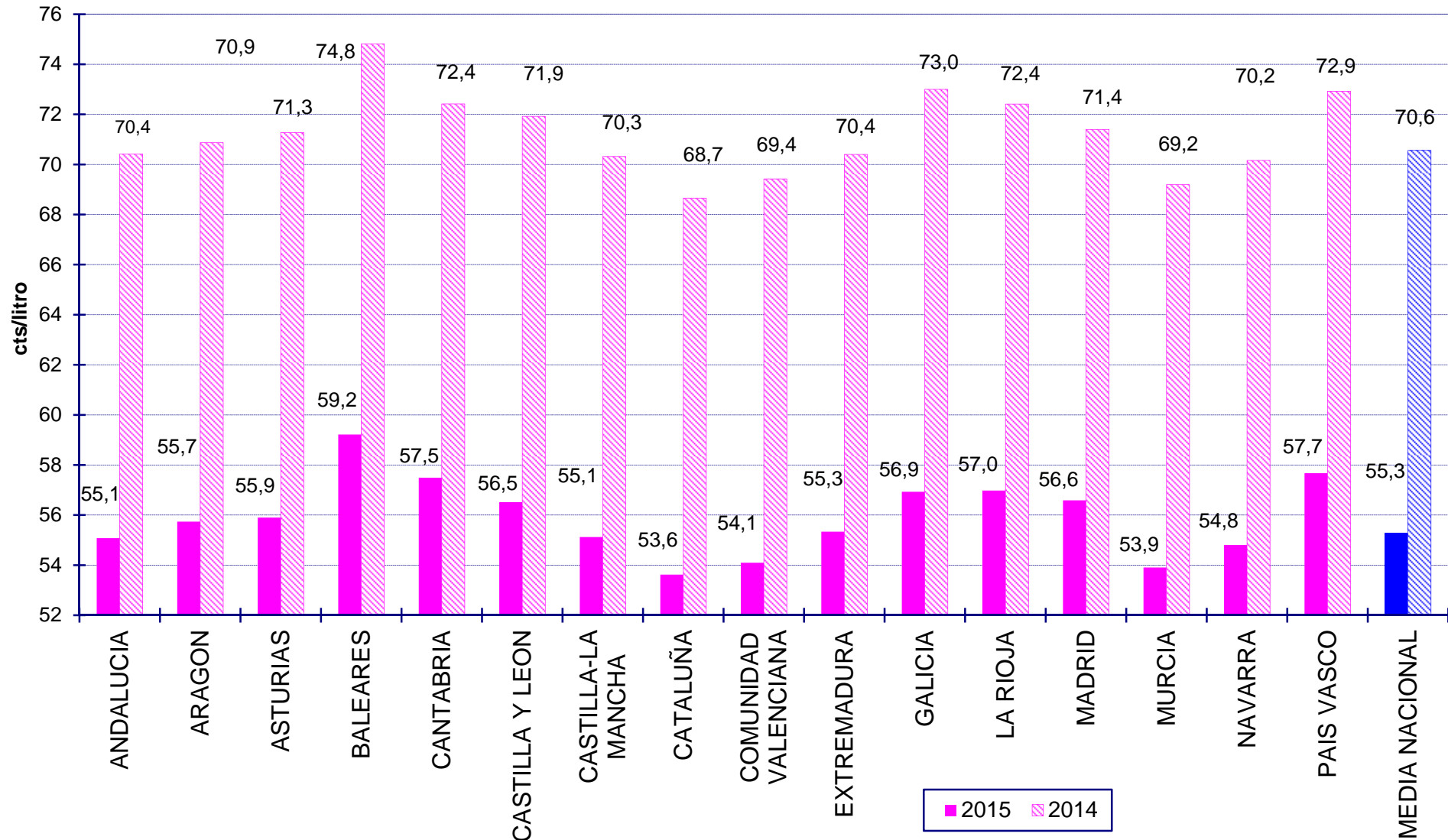
Nota: todos los datos de España, de este gráfico y los siguientes, tienen como fuente los sujetos obligados por la Orden Ministerial ITC/2038/2007.



MINISTERIO
DE INDUSTRIA, ENERGÍA
Y TURISMO

PRECIOS MEDIOS SIN IMPUESTOS GASÓLEO DE AUTOMOCIÓN POR COMUNIDADES AUTÓNOMAS. 2014-2015

PRECIOS DE
GASOLINAS
Y GASÓLEOS

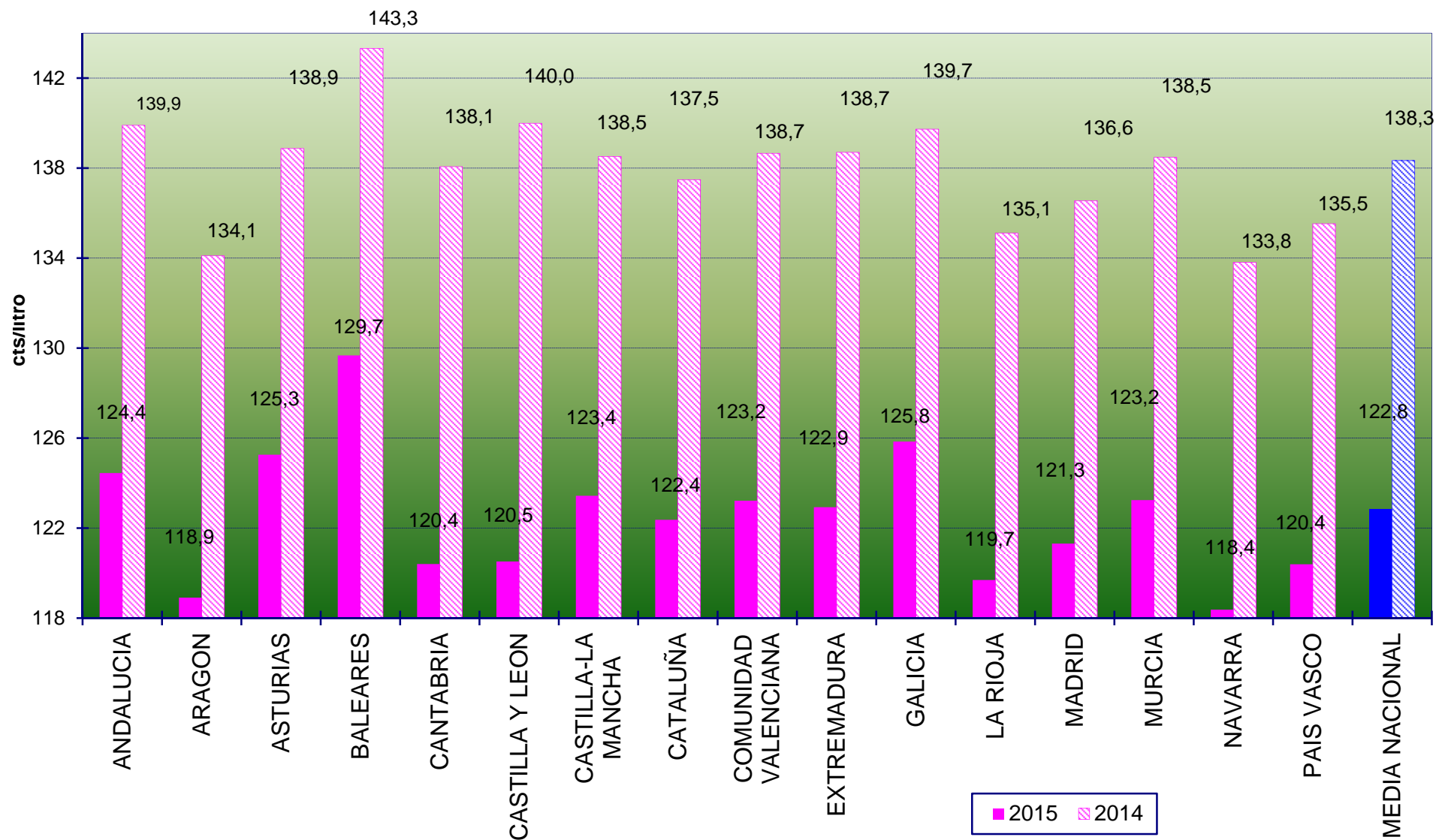




MINISTERIO
DE INDUSTRIA, ENERGÍA
Y TURISMO

PRECIOS MEDIOS CON IMPUESTOS GASOLINA 95 S/PB POR COMUNIDADES AUTÓNOMAS. 2014-2015

PRECIOS DE
GASOLINAS
Y GASÓLEOS

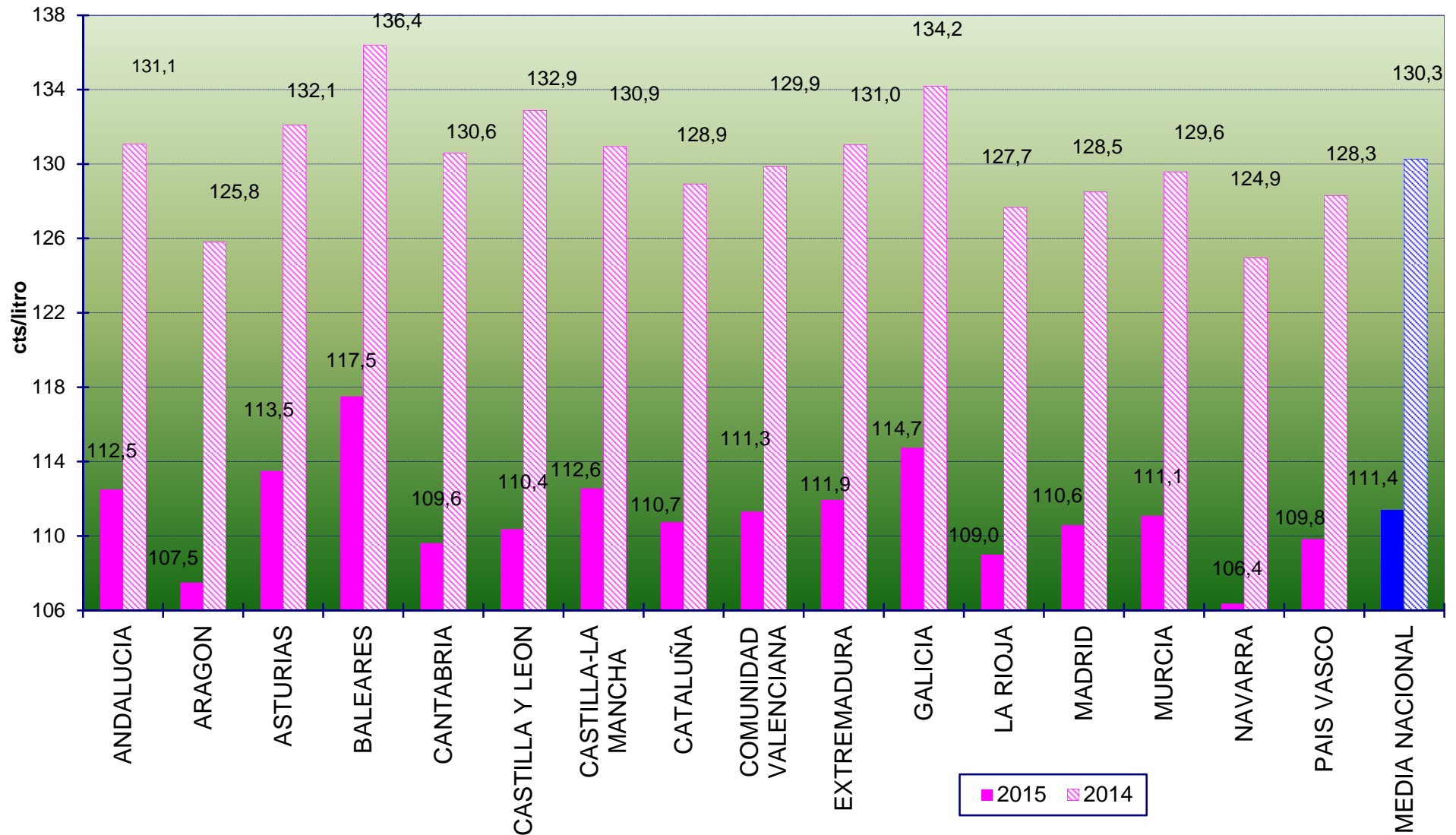




MINISTERIO
DE INDUSTRIA, ENERGÍA
Y TURISMO

PRECIOS MEDIOS CON IMPUESTOS GASÓLEO DE AUTOMOCIÓN POR COMUNIDADES AUTÓNOMAS. 2014-2015

PRECIOS DE
GASOLINAS
Y GASÓLEOS



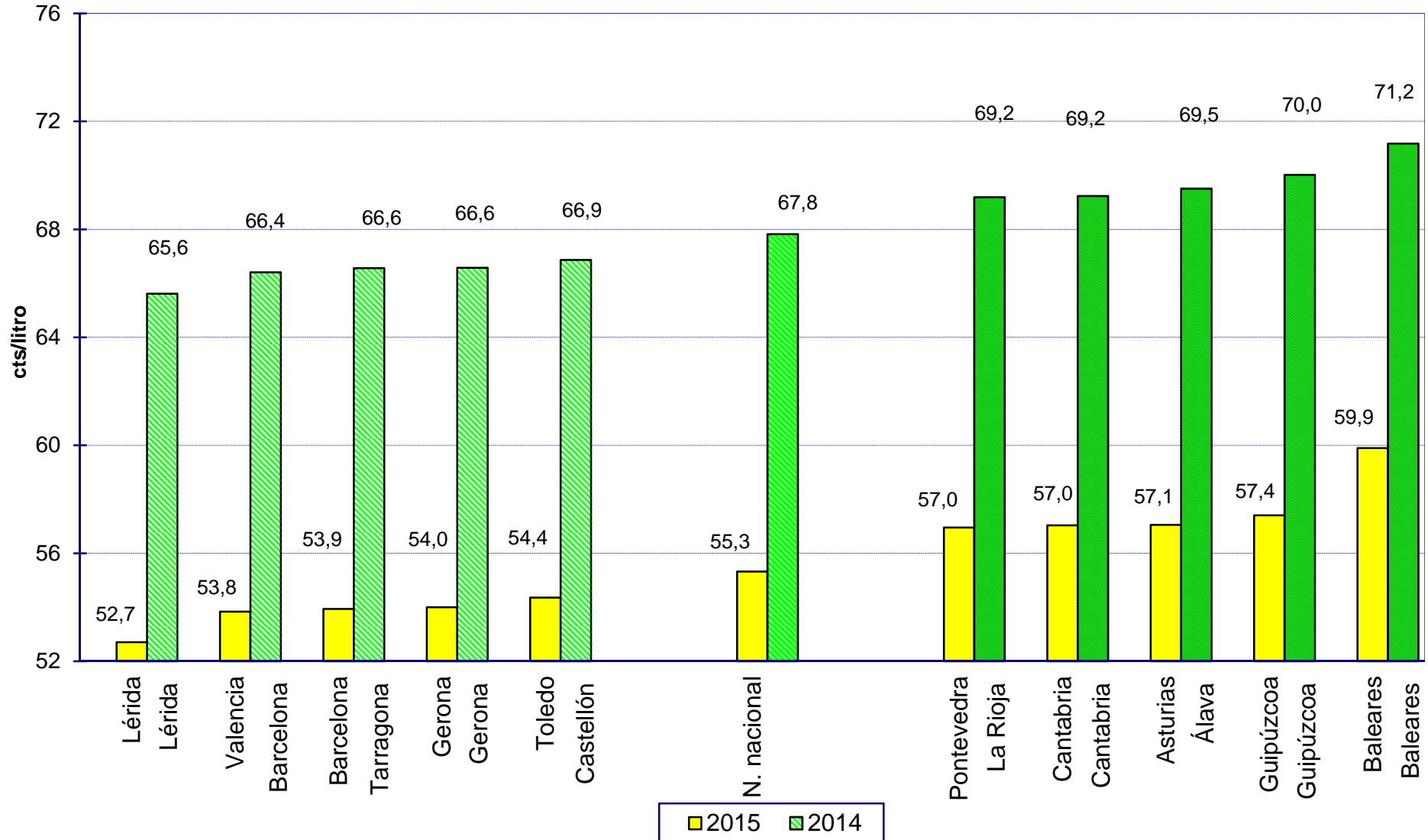


MINISTERIO
DE INDUSTRIA, ENERGÍA
Y TURISMO

PRECIOS MEDIOS SIN IMPUESTOS GASOLINA 95 S/PB DE LAS 5 PROVINCIAS CON PRECIOS MÁS BAJOS Y MÁS ALTOS. 2014-2015

PRECIOS DE
GASOLINAS
Y GASÓLEOS

Nota: no se tienen en cuenta los precios de Santa Cruz de Tenerife. Las Palmas. Ceuta ni Melilla por su diferente fiscalidad.



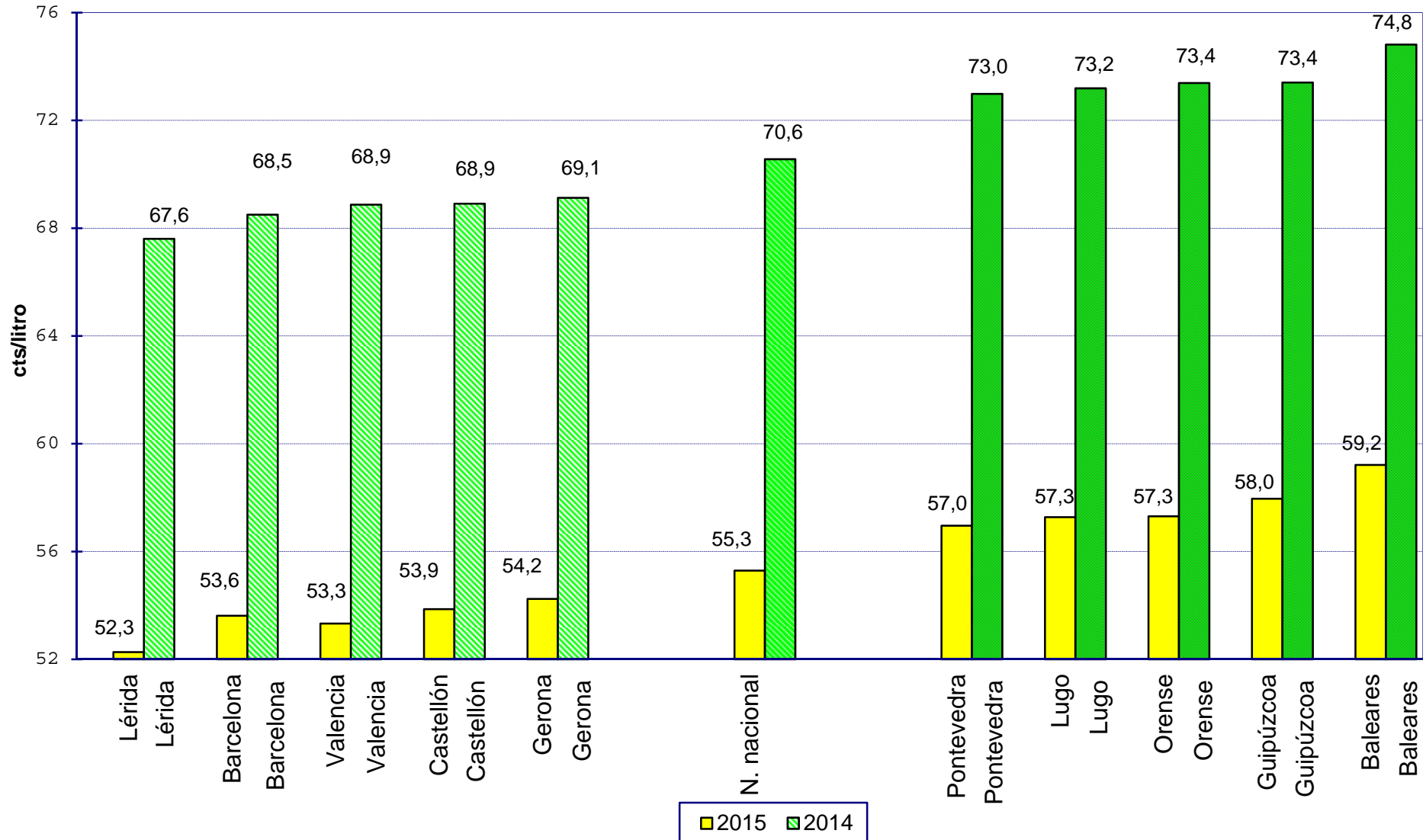


MINISTERIO
DE INDUSTRIA, ENERGÍA
Y TURISMO

PRECIOS MEDIOS SIN IMPUESTOS GASÓLEO DE AUTOMOCIÓN DE LAS 5 PROVINCIAS CON PRECIOS MÁS BAJOS Y MÁS ALTOS. 2014-2015

PRECIOS DE
GASOLINAS
Y GASÓLEOS

Nota: no se tienen en cuenta los precios de Santa Cruz de Tenerife, Las Palmas, Ceuta ni Melilla por su diferente fiscalidad.



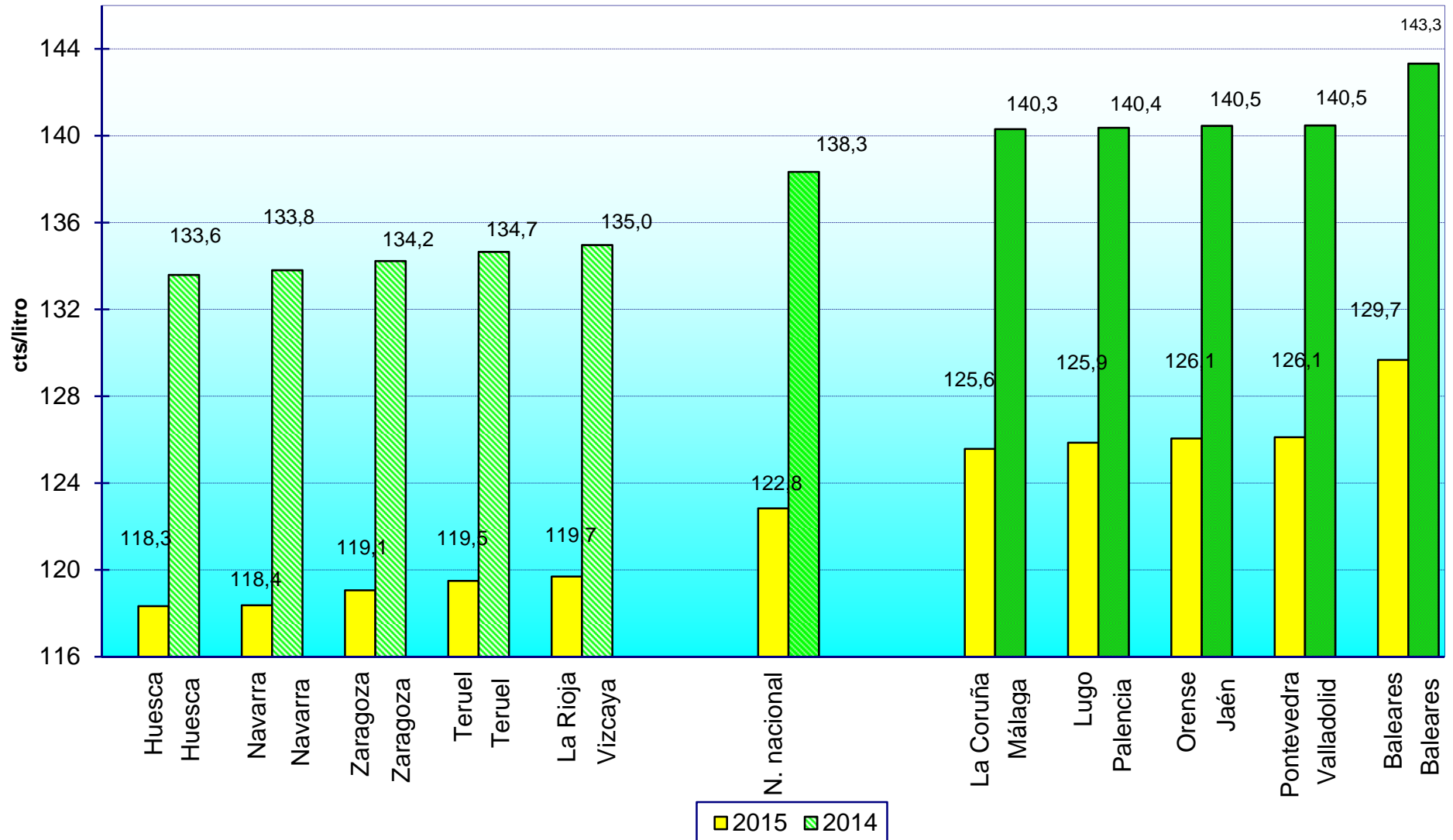


MINISTERIO
DE INDUSTRIA, ENERGÍA
Y TURISMO

PRECIOS MEDIOS CON IMPUESTOS GASOLINA 95 S/PB DE LAS 5 PROVINCIAS CON PRECIOS MÁS BAJOS Y MÁS ALTOS. 2014-2015

PRECIOS DE
GASOLINAS
Y GASÓLEOS

Nota: no se tienen en cuenta los precios de Santa Cruz de Tenerife, Las Palmas, Ceuta ni Melilla por su diferente fiscalidad.



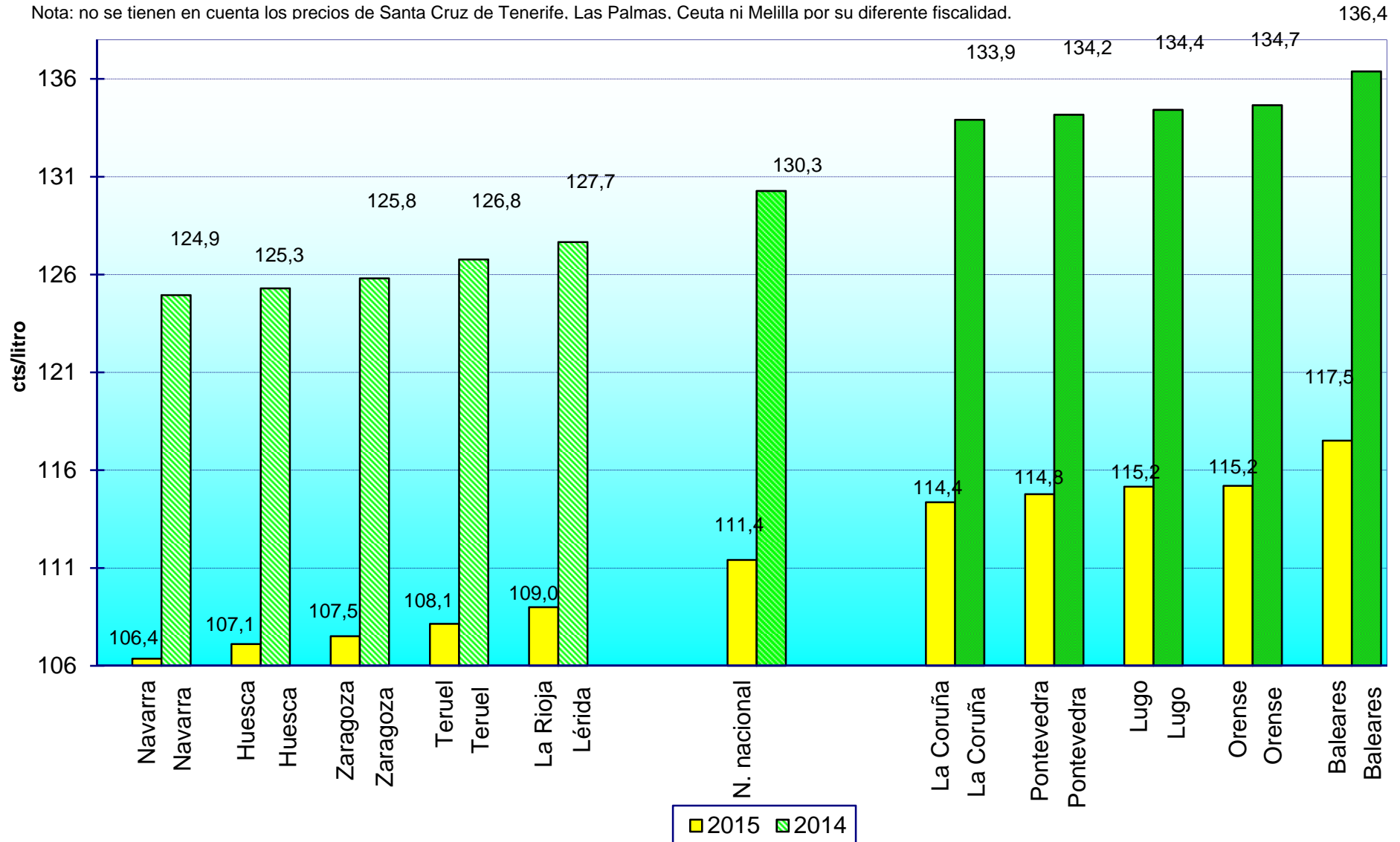


MINISTERIO
DE INDUSTRIA, ENERGÍA
Y TURISMO

PRECIOS MEDIOS CON IMPUESTOS GASÓLEO DE AUTOMOCIÓN DE LAS 5 PROVINCIAS CON PRECIOS MÁS BAJOS Y MÁS ALTOS. 2014-2015

PRECIOS DE
GASOLINAS
Y GASÓLEOS

Nota: no se tienen en cuenta los precios de Santa Cruz de Tenerife, Las Palmas, Ceuta ni Melilla por su diferente fiscalidad.





MINISTERIO
DE INDUSTRIA, ENERGÍA
Y TURISMO

RESULTADOS SIN IMPUESTOS DE MUESTREO DE EE.SS.

PRECIOS DE
GASOLINAS
Y GASÓLEOS

	<u>2015</u>			<u>2014</u>			
A. PRECIOS MEDIOS NACIONALES	<u>PSI (cts/l)</u>			<u>PSI (cts/l)</u>			<u>DIFER PSI (cts/l)</u>
Gasolina sin plomo I.O. 95	55,3			67,8			-12,5
Gasóleo automoción	55,3			70,6			-15,3
B. DIFERENCIAS ENTRE PROVINCIAS	Precio máximo absoluto	Precio mínimo absoluto	Difer.	Precio máximo absoluto	Precio mínimo absoluto	Difer.	Dif. de dif.
Gasolina sin plomo I.O. 95	59,9	52,7	7,2	71,2	65,6	5,6	1,6
Gasóleo automoción	59,2	52,3	6,9	74,8	67,6	7,2	-0,3



MINISTERIO
DE INDUSTRIA, ENERGÍA
Y TURISMO

RESULTADOS CON IMPUESTOS DE MUESTREO DE EE.SS.

PRECIOS DE
GASOLINAS
Y GASÓLEOS

A. PRECIOS MEDIOS NACIONALES	<u>2015</u>			<u>2014</u>			<u>DIFER PVP (cts/l)</u>
	<u>PVP (cts/l)</u>			<u>PVP (cts/l)</u>			
Gasolina sin plomo I.O. 95	122,8			138,3			-15,5
Gasóleo automoción	111,4			130,3			-18,9
B. DIFERENCIAS ENTRE PROVINCIAS	Precio máximo absoluto	Precio mínimo absoluto	Difer.	Precio máximo absoluto	Precio mínimo absoluto	Difer.	Dif. de dif.
Gasolina sin plomo I.O. 95	129,7	118,3	11,3	143,3	133,6	9,7	1,6
Gasóleo automoción	117,5	106,4	11,1	136,4	124,9	11,4	-0,3



MINISTERIO
DE INDUSTRIA, ENERGÍA
Y TURISMO

PRECIOS MEDIOS POR PROVINCIAS EN 2015 (céntimos de euro por litro)

PRECIOS DE
GASOLINAS
Y GASÓLEOS

PROVINCIA	PSIG95
LLEIDA	52,71
VALENCIA	53,84
BARCELONA	53,94
GIRONA	54,00
TOLEDO	54,36
CASTELLÓN	54,36
TARRAGONA	54,39
CIUDAD REAL	54,46
MURCIA	54,58
BADAJOS	54,95
SORIA	54,96
SALAMANCA	55,02
GUADALAJARA	55,04
ALBACETE	55,06
SEGOVIA	55,07
ALMERÍA	55,14
CÁCERES	55,20
GRANADA	55,26
BURGOS	55,30
HUESCA	55,32
NAVARRA	55,36
ÁVILA	55,37
MÁLAGA	55,40
CUENCA	55,46
CÁDIZ	55,48
PALENCIA	55,48
SEVILLA	55,49
HUELVA	55,54
ALICANTE	55,80
LEÓN	55,91
ZARAGOZA	55,93
ZAMORA	55,94
VALLADOLID	55,98
MADRID	56,09
JAÉN	56,20
TERUEL	56,28
CÓRDOBA	56,43
RIOJA (LA)	56,45
ÁLAVA	56,48
CORUÑA (A)	56,51
LUGO	56,75
OURENSE	56,91
VIZCAYA	56,93
PONTEVEDRA	56,95
CANTABRIA	57,04
ASTURIAS	57,05
GUIPÚZCOA	57,41
BALEARS (ILLES)	59,90

PROVINCIA	PSIGOA
LLEIDA	52,27
BARCELONA	53,62
VALENCIA	53,32
CASTELLÓN	53,86
GIRONA	54,24
GRANADA	53,93
MURCIA	53,90
TARRAGONA	54,14
TOLEDO	54,60
ALMERÍA	54,58
GUADALAJARA	55,92
NAVARRA	54,80
CUENCA	55,21
BADAJOS	55,04
HUELVA	55,46
HUESCA	55,42
SEVILLA	54,94
ALICANTE	55,42
CÓRDOBA	55,34
SORIA	56,13
ALBACETE	55,50
CIUDAD REAL	55,11
CÁCERES	55,92
ZARAGOZA	55,75
CÁDIZ	55,59
JAÉN	56,01
MÁLAGA	55,29
ASTURIAS	55,90
MADRID	56,59
SALAMANCA	56,31
SEGOVIA	55,76
BURGOS	56,07
TERUEL	56,28
ZAMORA	56,63
LEÓN	56,78
ÁVILA	56,10
RIOJA (LA)	56,98
CANTABRIA	57,49
VALLADOLID	57,19
VIZCAYA	57,65
PALENCIA	57,07
ÁLAVA	57,13
CORUÑA (A)	56,62
PONTEVEDRA	56,96
LUGO	57,27
OURENSE	57,31
GUIPÚZCOA	57,96
BALEARS (ILLES)	59,22

PROVINCIA	PVPG95
HUESCA	118,33
NAVARRA	118,37
ZARAGOZA	119,06
TERUEL	119,49
RIOJA (LA)	119,69
ÁLAVA	119,73
SORIA	119,82
SALAMANCA	119,90
SEGOVIA	119,96
BURGOS	120,24
VIZCAYA	120,27
ÁVILA	120,32
CANTABRIA	120,40
PALENCIA	120,45
GUIPÚZCOA	120,85
LLEIDA	120,97
LEÓN	120,97
ZAMORA	121,01
VALLADOLID	121,06
MADRID	121,31
VALENCIA / VALÈNCIA	122,34
BARCELONA	122,46
GIRONA	122,54
BADAJOS	122,82
TOLEDO	122,97
CASTELLÓN / CASTELLÓ	122,97
TARRAGONA	123,01
CIUDAD REAL	123,09
CÁCERES	123,12
MURCIA	123,24
GUADALAJARA	123,79
ALBACETE	123,82
ALMERÍA	123,91
GRANADA	124,06
MÁLAGA	124,23
CUENCA	124,30
CÁDIZ	124,33
SEVILLA	124,33
HUELVA	124,40
ALICANTE	124,71
JAÉN	125,20
ASTURIAS	125,26
CÓRDOBA	125,47
CORUÑA (A)	125,57
LUGO	125,86
OURENSE	126,05
PONTEVEDRA	126,11
BALEARS (ILLES)	129,67

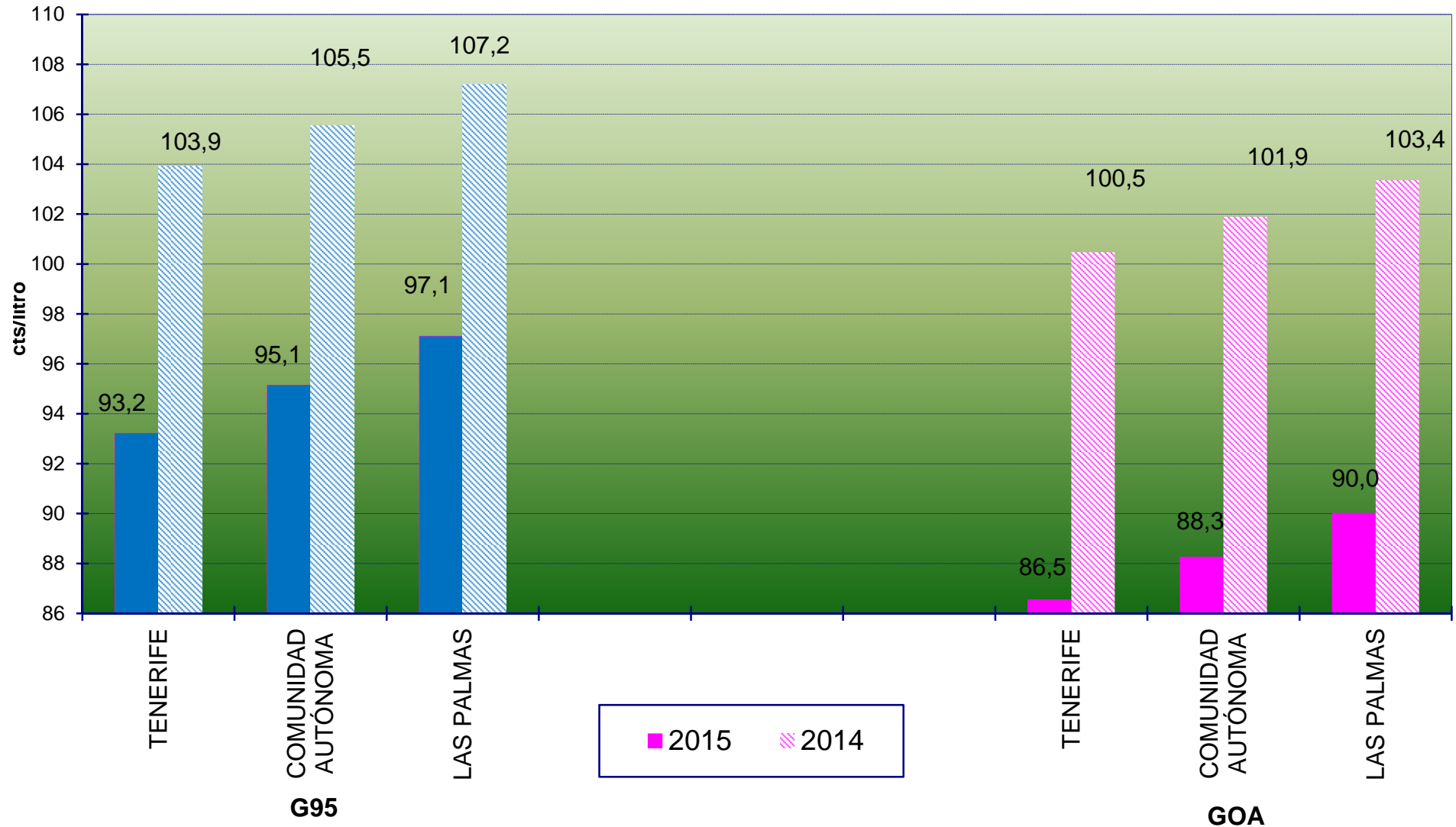
PROVINCIA	PVPG95
NAVARRA	106,36
HUESCA	107,11
ZARAGOZA	107,51
TERUEL	108,15
RIOJA (LA)	109,00
LLEIDA	109,10
ÁLAVA	109,18
SEGOVIA	109,45
CANTABRIA	109,61
VIZCAYA	109,81
BURGOS	109,83
ÁVILA	109,87
SORIA	109,90
SALAMANCA	110,12
GUIPÚZCOA	110,18
VALENCIA / VALÈNCIA	110,38
ZAMORA	110,51
MADRID	110,58
LEÓN	110,69
BARCELONA	110,74
CASTELLÓN / CASTELLÓ	111,03
PALENCIA	111,04
MURCIA	111,08
GRANADA	111,12
VALLADOLID	111,19
TARRAGONA	111,37
GIRONA	111,49
BADAJOS	111,59
ALMERÍA	111,90
TOLEDO	111,92
SEVILLA	112,33
CIUDAD REAL	112,54
CÁCERES	112,65
CUENCA	112,67
MÁLAGA	112,76
CÓRDOBA	112,83
ALICANTE	112,92
HUELVA	112,96
ALBACETE	113,02
CÁDIZ	113,13
ASTURIAS	113,50
GUADALAJARA	113,52
JAÉN	113,63
CORUÑA (A)	114,36
PONTEVEDRA	114,78
LUGO	115,16
OURENSE	115,20
BALEARS (ILLES)	117,51



MINISTERIO
DE INDUSTRIA, ENERGÍA
Y TURISMO

PRECIOS ANUALES EN CANARIAS 2014 - 2015

PRECIOS DE
GASOLINAS
Y GASÓLEOS





GOBIERNO
DE ESPAÑA

MINISTERIO
DE INDUSTRIA, ENERGÍA
Y TURISMO

Ministerio de Industria, Energía y Turismo