



MINISTERIO DE
INDUSTRIA,
TURISMO Y
COMERCIO

PRECIOS DE CARBURANTES Y COMBUSTIBLES

DATOS DE ABRIL DE 2010

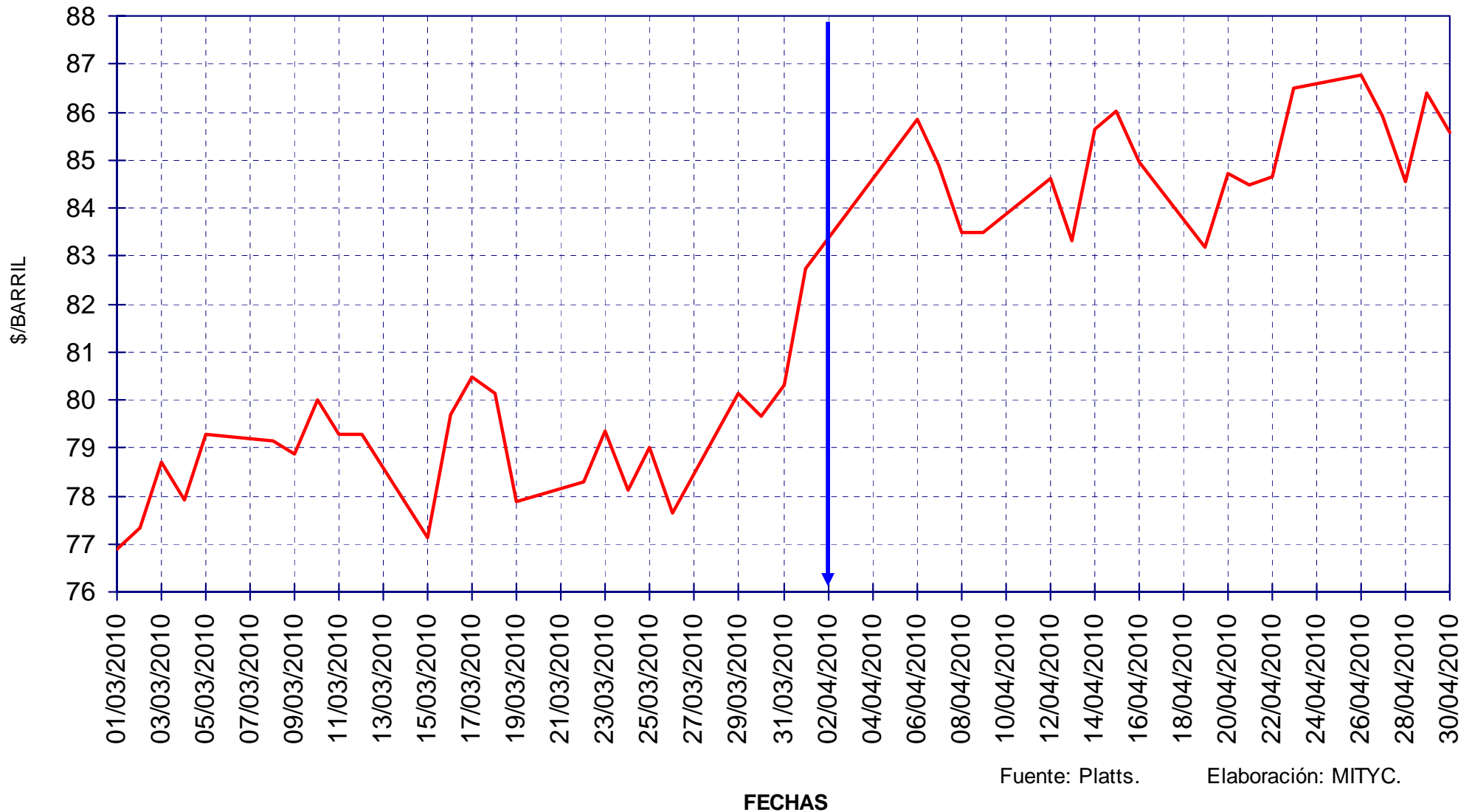


- EN PAÍSES CON PRECIOS LIBRES, LOS PRECIOS SE FORMAN EN FUNCIÓN DE LAS SIGUIENTES VARIABLES.
 - COTIZACIÓN INTERNACIONAL DE CRUDOS.
 - COTIZACIÓN INTERNACIONAL DE PRODUCTOS.
 - MARGEN DE DISTRIBUCIÓN Y COMERCIALIZACIÓN.
 - IMPUESTOS VIGENTES.
- LOS DOS PRIMEROS LOS FIJA EL MERCADO.
- LOS IMPUESTOS CORRESPONDEN A LOS FIJADOS POR EL GOBIERNO DE CADA PAÍS.
- EL MARGEN DE DISTRIBUCIÓN Y COMERCIALIZACIÓN VARÍA EN FUNCIÓN DE:
 - LOCALIZACIÓN GEOGRÁFICA (NÚCLEO URBANO, CARRETERA, PROXIMIDAD A REFINERÍAS O ENTRADAS COSTERAS, ETC).
 - RELACIONES EXISTENTES ENTRE COMPAÑÍAS PETROLERAS Y EE.SS. (PROPIEDAD, ABANDERAMIENTO, EXCLUSIVA, ETC).
 - EXISTENCIA DE PROMOCIONES LOCALES.
 - POLÍTICAS DE MARKETING EMPRESARIAL.
 - ETC.

COTIZACIONES INTERNACIONALES

EVOLUCIÓN COTIZACIÓN CRUDO BRENT (MARZO A ABRIL)

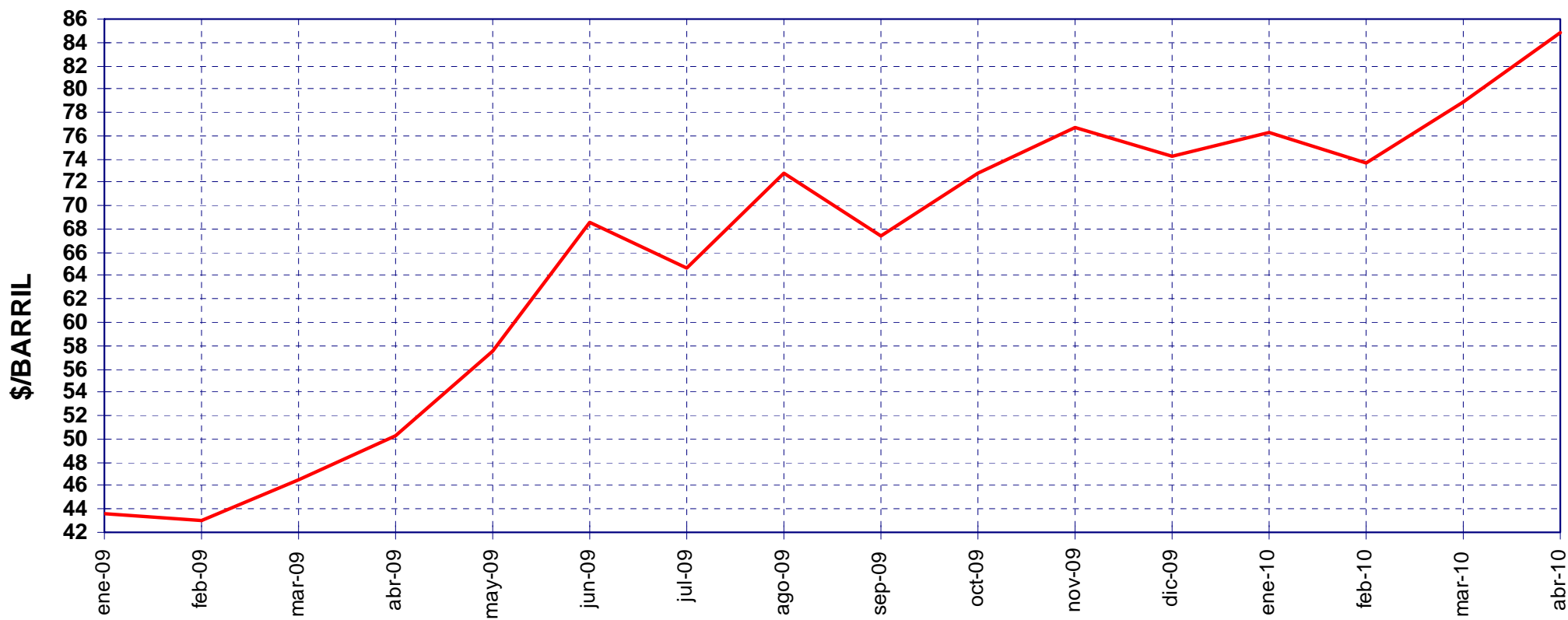
PRECIOS DE
GASOLINAS
Y GASÓLEOS



EVOLUCIÓN COTIZACIONES MENSUALES CRUDO BRENT

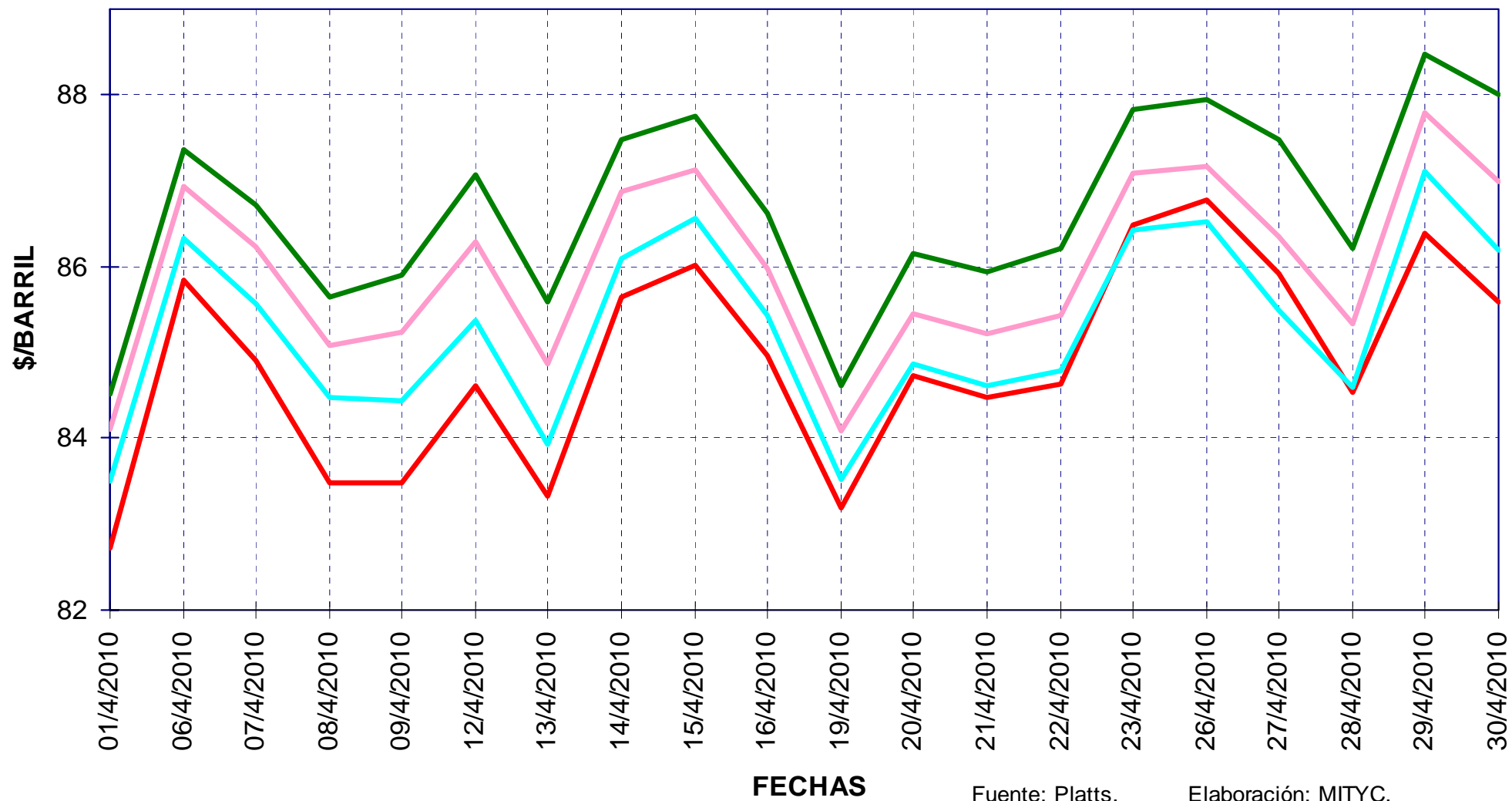
PRECIOS DE
GASOLINAS
Y GASÓLEOS

MEDIA \$/BARRIL: 2010 78,28 - 2009 61,67 - 2008 97,26



COTIZACIONES BRENT "DATED" Y A PLAZOS

PRECIOS DE
GASOLINAS
Y GASÓLEOS



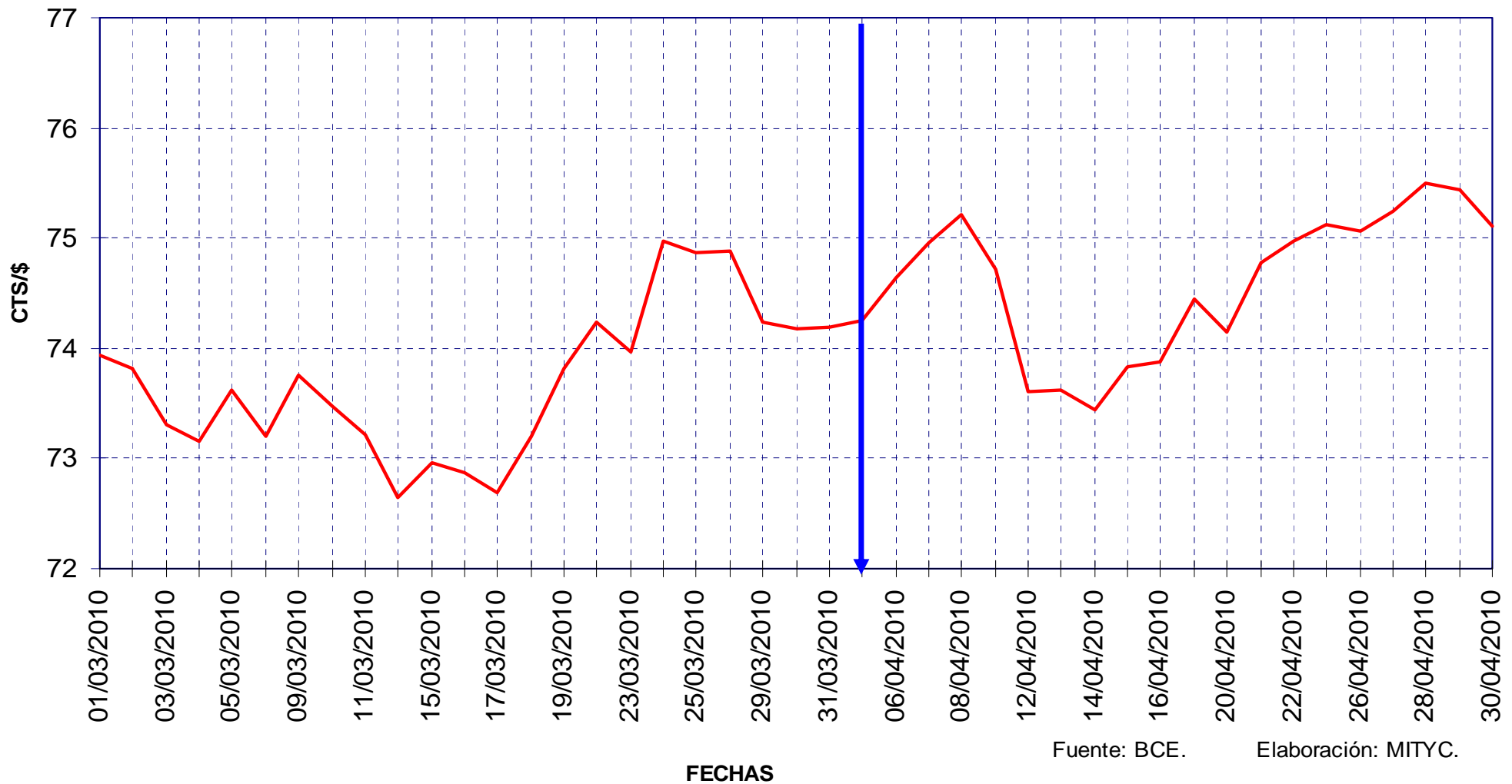
Fuente: Platts.

Elaboración: MITYC.



EVOLUCIÓN COTIZACIONES DEL DÓLAR (MARZO A ABRIL)

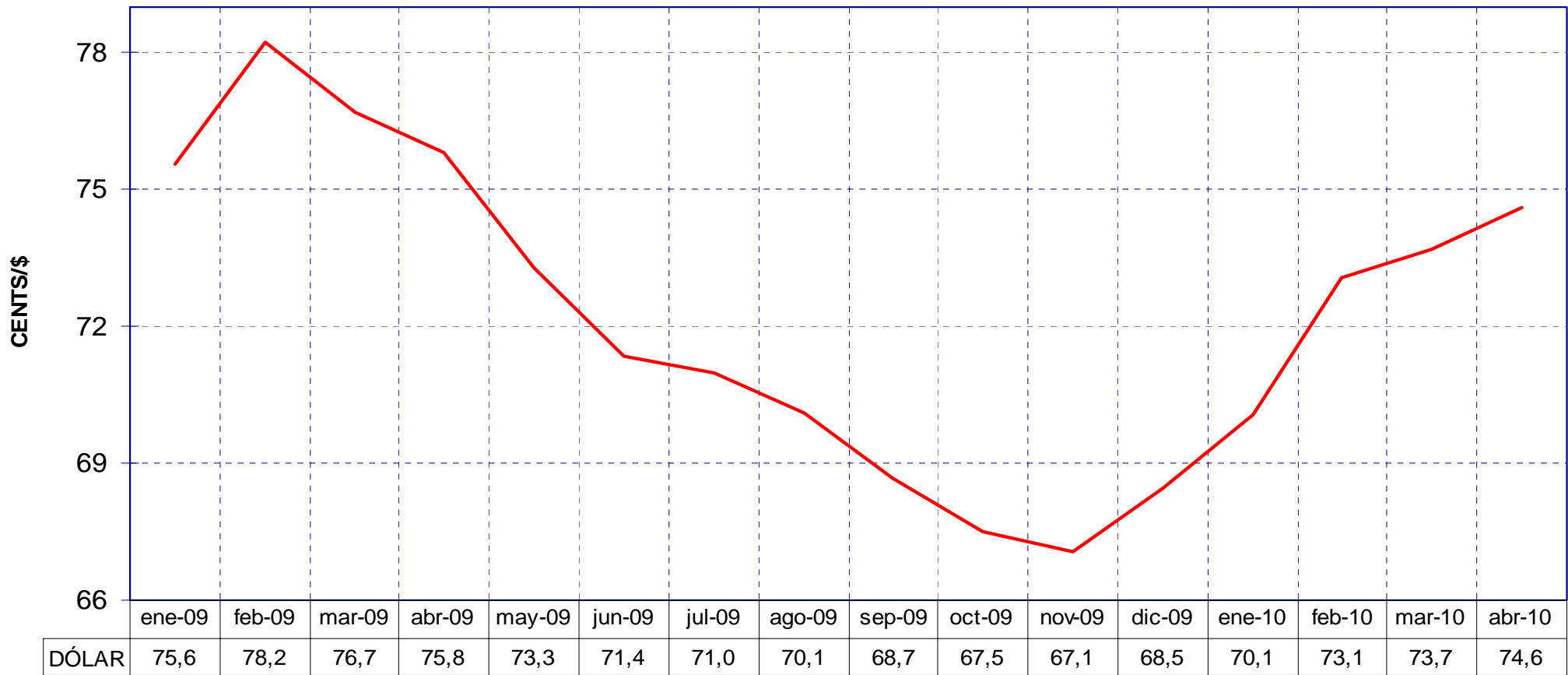
MEDIAS CTS/\$: MARZO 73,71 - ABRIL 74,60



EVOLUCIÓN MEDIAS MENSUALES COTIZACIONES DEL DÓLAR

PRECIOS DE
GASOLINAS
Y GASÓLEOS

MEDIAS CENTS/\$: 2010 72,7 - 2009 71,9 - 2008 68,4



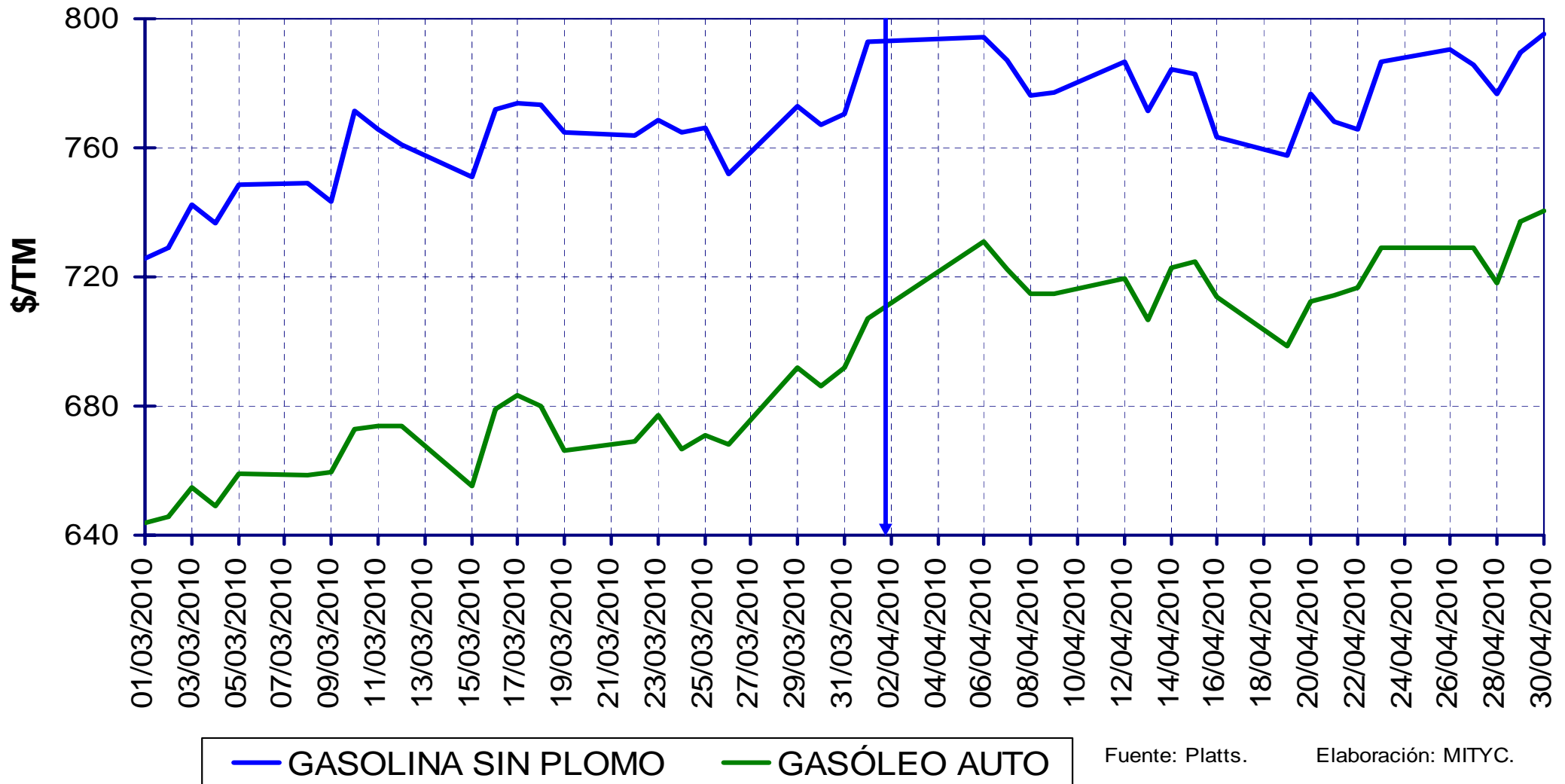
Fuente: BCE.

Elaboración: MITYC.

FECHAS

COTIZACIONES FOB DE GASOLINA SIN PLOMO Y GASÓLEO AUTO EN LOS MERCADOS DE ITALIA Y NWE (MARZO A ABRIL)

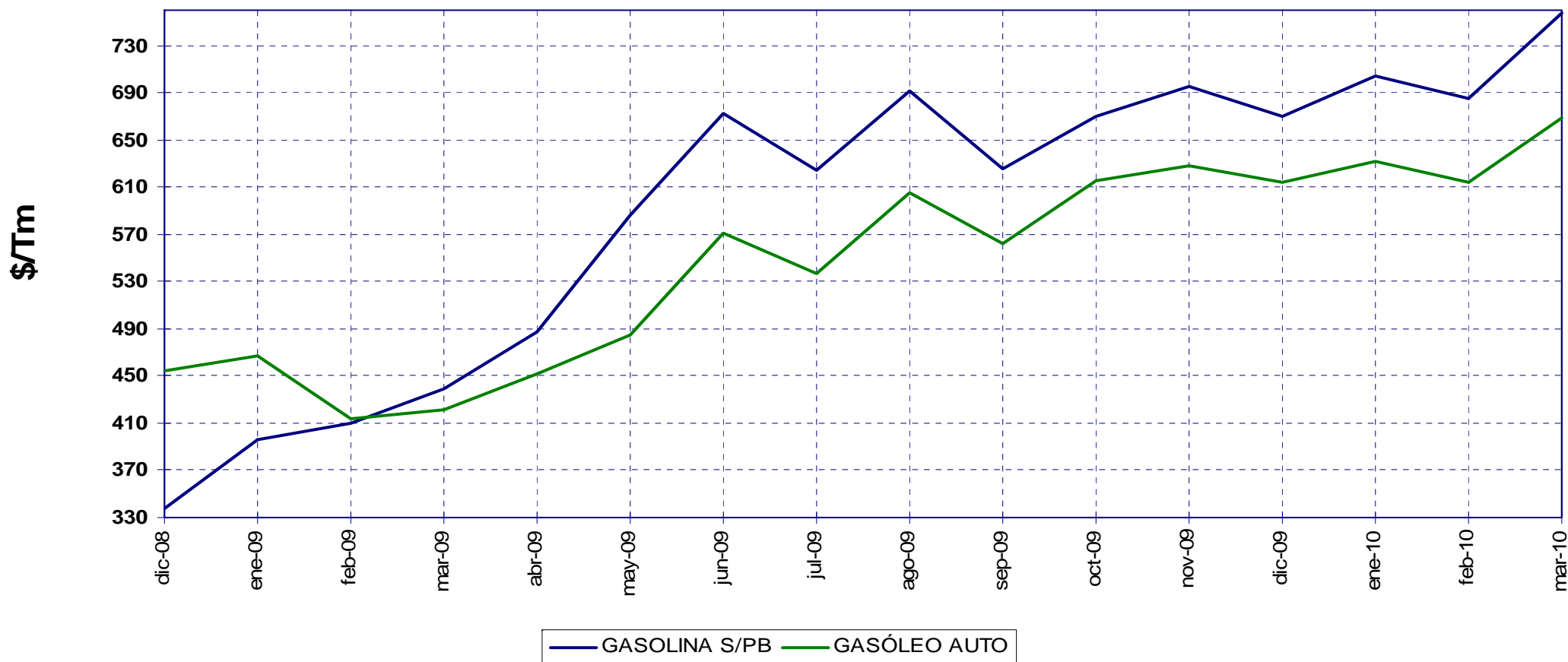
PRECIOS DE
GASOLINAS
Y GASÓLEOS



EVOLUCIÓN DE LAS MEDIAS MENSUALES DE LAS COTIZACIONES INTERNACIONALES FOB DE GASOLINA Y GASÓLEO AUTO (MERCADOS ITALIA Y NWE)

PRECIOS DE
GASOLINAS
Y GASÓLEOS

	2010	2009	2008
<i>MEDIAS \$/Tm:</i> GASOLINA S/PB	728,24	579,66	846,84
GASÓLEO AUTO	652,60	530,03	947,60



Fuente: Platts.

Elaboración: MITYC.

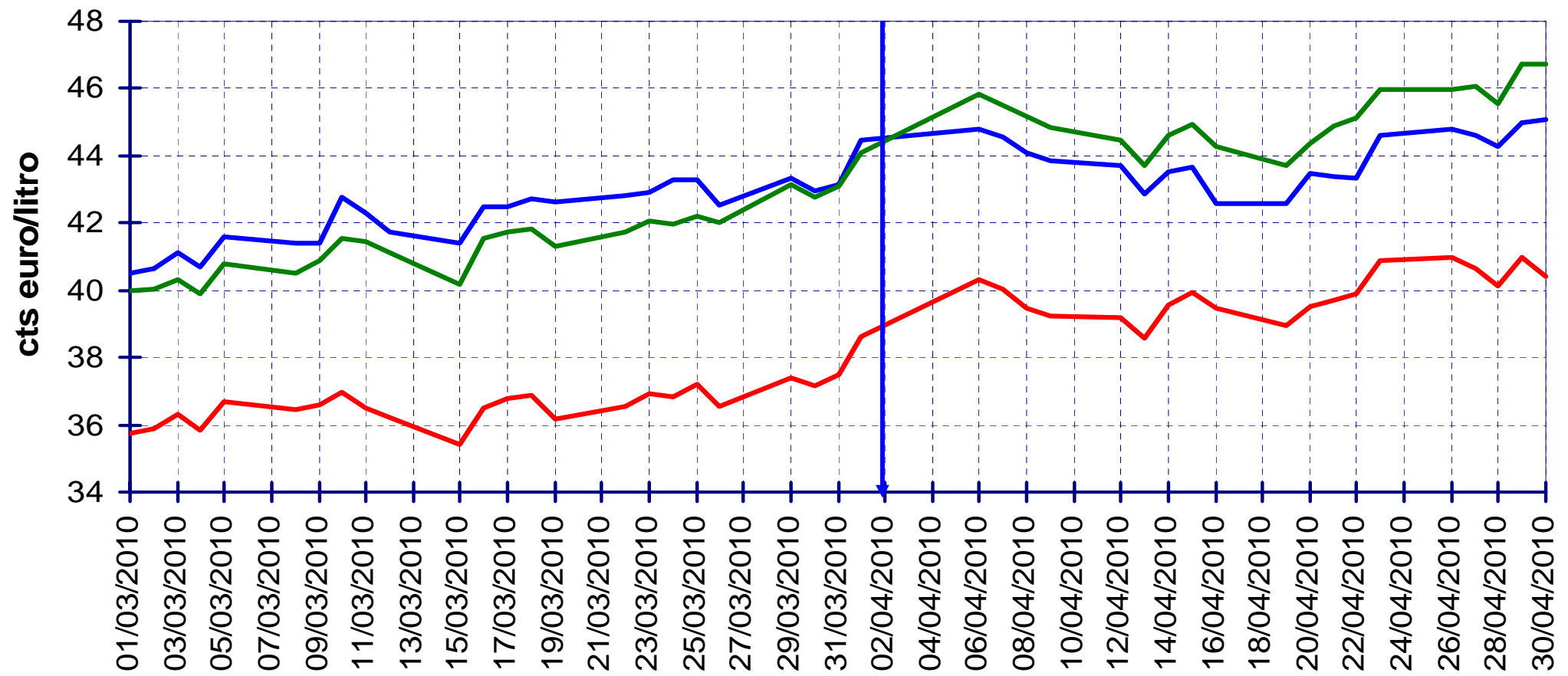
EVOLUCIÓN DE LAS COTIZACIONES INTERNACIONALES FOB EN CTS/LITRO DE CRUDO, GASOLINA Y GASÓLEO AUTO (MARZO A ABRIL; MERCADOS ITALIA Y NWE)

PRECIOS DE
GASOLINAS
Y GASÓLEOS

	mar-10	abr-10
CRUDO	36,57	39,83
cts/litro: GASOLINA S/PB	42,18	43,96
GASÓLEO AUTO	41,66	45,41

Fuente: Platts y BCE.

Elaboración: MITYC.



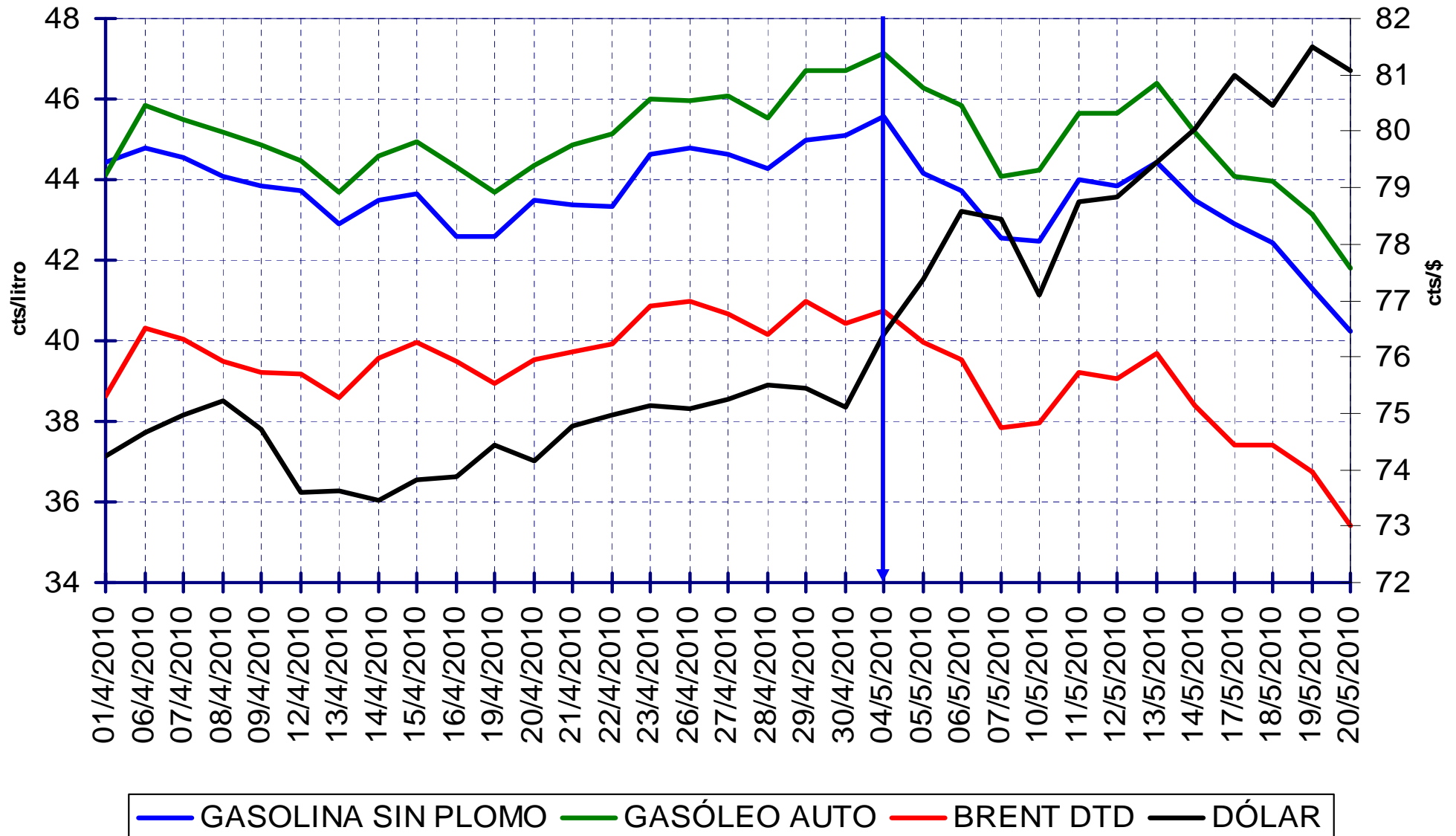
— GASOLINA SIN PLOMO — GASÓLEO AUTO — CRUDO

EVOLUCIÓN DE LAS COTIZACIONES INTERNACIONALES FOB EN CTS/LITRO DE CRUDO, GASOLINA, GASÓLEO AUTO Y DÓLAR (1 DE ABRIL DE 2010 A 20 DE MAYO DE 2010)

PRECIOS DE
GASOLINAS
Y GASÓLEOS

Fuente: Platts y BCE.

Elaboración: MITYC.



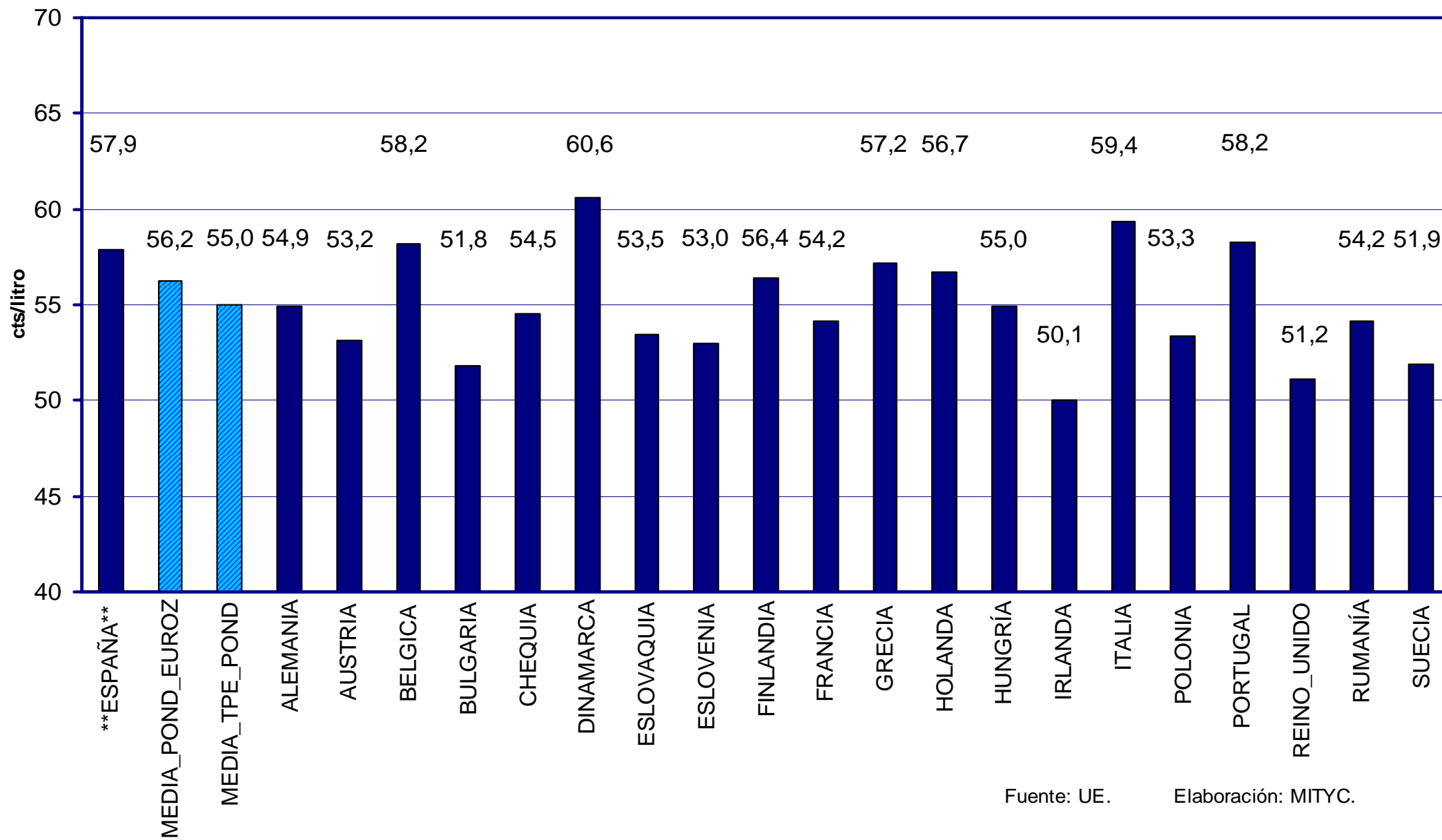
COMPARACIÓN DE PRECIOS EN LA U.E.

Notas:

1. A 1 de enero de 2010, la UE está formada por Bélgica, Bulgaria, Chipre, Chequia, Alemania, Dinamarca, Estonia, Grecia, España, Francia, Hungría, Irlanda, Italia, Lituania, Luxemburgo, Letonia, Malta, Holanda, Austria, Polonia, Portugal, Rumanía, Eslovenia, Eslovaquia, Finlandia, Suecia y Reino Unido.
2. A 1 de enero de 2010 pertenecen a la eurozona Bélgica, Chipre, Alemania, Grecia, España, Francia, Irlanda, Italia, Luxemburgo, Malta, Holanda, Austria, Portugal, Eslovenia, Finlandia y Eslovaquia. Este último país entró en el euro el 1 de enero de 2009.
3. En enero de 2010 no se han producido incorporaciones ni a la UE ni a la eurozona.
4. En los gráficos se han omitido, por razones de espacio, los precios de Chipre, Estonia, Lituania, Luxemburgo, Letonia y Malta. Estos precios se pueden consultar en http://ec.europa.eu/energy/oil/bulletin/index_en.htm.
5. En estas páginas se da una media ponderada (por consumos) de todos los países de la UE que envían precios (TPE) y otra media ponderada de los países de la eurozona (EUROZ). En las medias de la eurozona entran Chipre y Malta a partir de enero de 2008, inclusive, y Eslovaquia a partir de enero de 2009.
6. Hasta abril de 2008, inclusive, las medias se calculaban sin España. A partir de mayo de 2008 se calculan con España.
7. Para el cálculo de las medias ponderadas se han utilizado a partir de los precios de diciembre de 2009, inclusive, los últimos datos de consumos anuales, publicados por la UE (en el sitio de Internet antes citado) en enero de 2010, y que corresponden al año 2008.

PRECIOS SIN IMPUESTOS DE LA GASOLINA SIN PLOMO EN PAÍSES DE LA U.E. ABRIL 2010

PRECIOS DE
GASOLINAS
Y GASÓLEOS

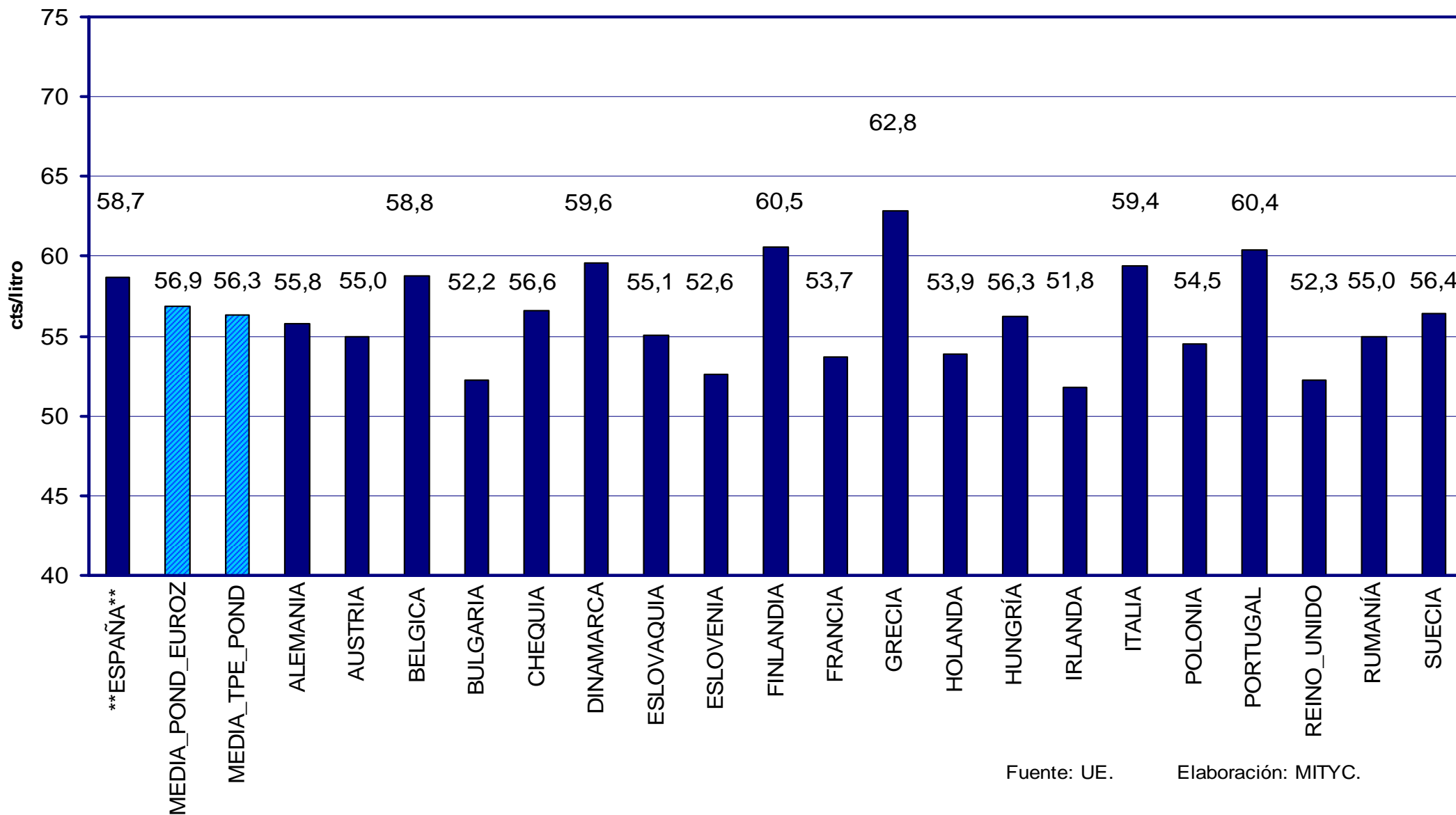


Fuente: UE.

Elaboración: MITYC.

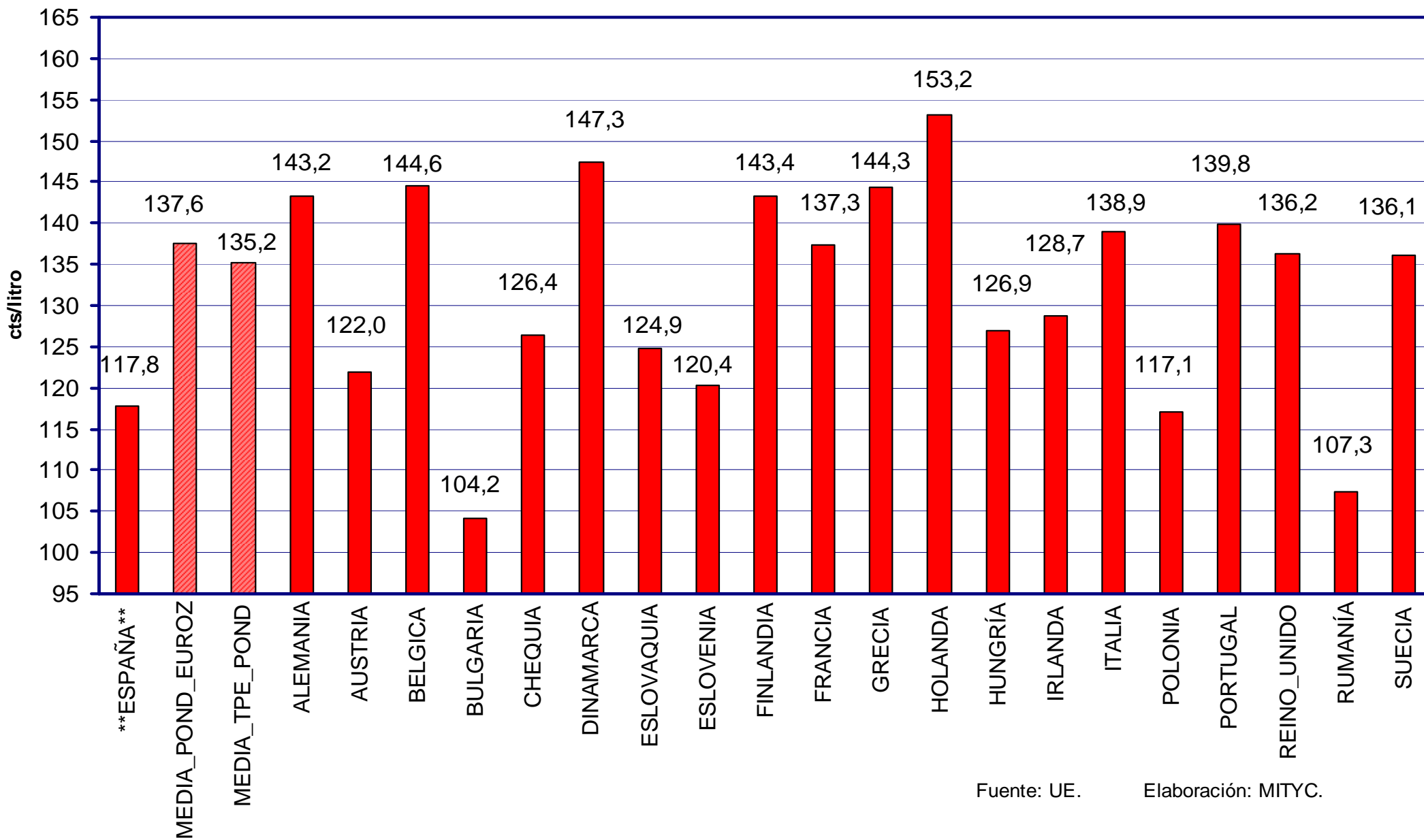
PRECIOS SIN IMPUESTOS DEL GASÓLEO DE AUTOMOCIÓN EN PAÍSES DE LA U.E. ABRIL 2010

PRECIOS DE
GASOLINAS
Y GASÓLEOS



PRECIOS CON IMPUESTOS DE LA GASOLINA SIN PLOMO EN PAÍSES DE LA U.E. ABRIL 2010

PRECIOS DE
GASOLINAS
Y GASÓLEOS

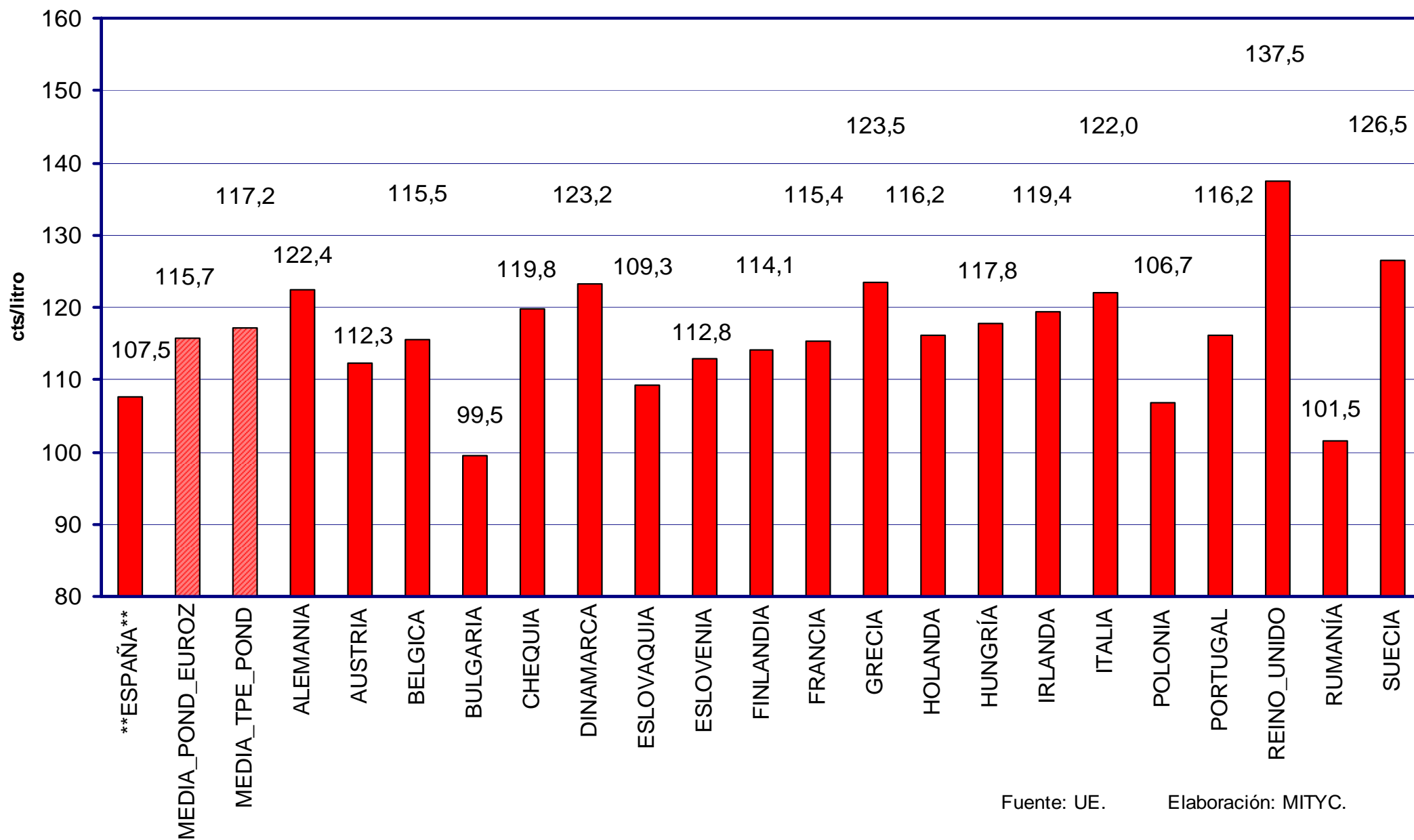


Fuente: UE.

Elaboración: MITYC.

PRECIOS CON IMPUESTOS DEL GASÓLEO DE AUTOMOCIÓN EN PAÍSES DE LA U.E. ABRIL 2010

PRECIOS DE
GASOLINAS
Y GASÓLEOS



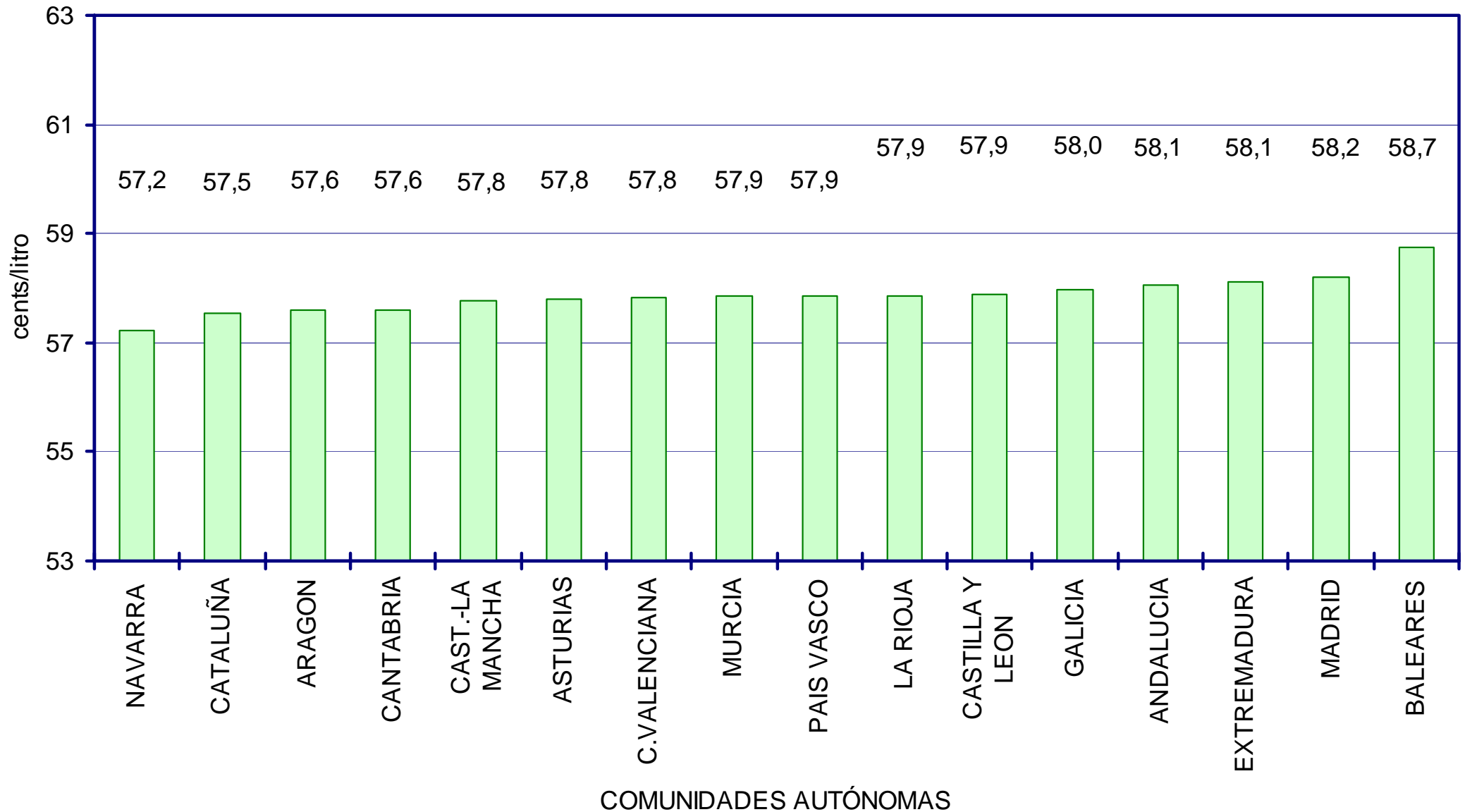
SEGUIMIENTO DE PRECIOS EN ESPAÑA

- ➔ A RAÍZ DE LA PUBLICACIÓN DE LA ORDEN MINISTERIAL DEL 03/08/2000 (BOE DEL 30/08/2000) SOBRE COMUNICACIÓN DE PRECIOS DE CARBURANTES EN ESTACIONES DE SERVICIO (EE.SS.), EL MINISTERIO DE ECONOMÍA CONSTRUYÓ UN SITIO *WEB* DONDE SE MUESTRAN EN TIEMPO REAL ESTOS PRECIOS
- ➔ EL SITIO PASÓ A SER GESTIONADO POR EL MINISTERIO DE INDUSTRIA TURISMO Y COMERCIO, DE ACUERDO CON LA ORDEN MINISTERIAL ITC/2308/2007. ACTUALMENTE MUESTRA LOS PRECIOS DE MÁS DE 8.000 EE.SS., TANTO EN LA PENÍNSULA Y BALEARES COMO EN LAS ISLAS CANARIAS, CEUTA Y MELILLA.
- ➔ **EL 15 DE NOVIEMBRE DE 2007 SE PUSO EN FUNCIONAMIENTO UN SITIO (PRIMERAMENTE ADICIONAL, Y QUE A PARTIR DE D I C I E M B R E DE 2 0 0 8 SUSTITUYÓ AL ANTIGUO) EL GEOPORTAL (<http://geoportal.mityc.es/hidrocarburos/eess/>), QUE, UTILIZANDO LOS MISMOS DATOS DESCRITOS EN LOS PÁRRAFOS ANTERIORES, MUESTRA MAPAS CON LAS GASOLINERAS, Y PERMITE, ENTRE OTRAS MUCHAS UTILIDADES, PASANDO EL RATÓN POR ENCIMA DE UNA GASOLINERA, CONOCER EL PRECIO.**
- ➔ EL GEOPORTAL PERMITE SELECCIONAR EL CARBURANTE, LA PROVINCIA E INCLUSO EL CÓDIGO POSTAL. SE PUEDEN PRESENTAR EN ORDEN ALFABÉTICO TODAS LAS ESTACIONES CORRESPONDIENTES A LA SELECCIÓN REALIZADA O BIEN VER LAS MÁS BARATAS, ORDENADAS DE MENOR A MAYOR PRECIO. SE MUESTRA EL HORARIO DE LA INSTALACIÓN.
- ➔ LOS PRECIOS CON IMPUESTOS MOSTRADOS SON LOS DE SURTIDOR Y NO INCLUYEN LOS POSIBLES DESCUENTOS POR UTILIZACIÓN DE TARJETAS, O LOS APLICADOS A CLIENTES PRIORITARIOS O ASOCIACIONES. INCLUYEN IVA, IMPUESTO DE HIDROCARBUROS, TRAMO ESTATAL DEL IMPUESTO SOBRE VENTAS MINORISTAS (IVM) Y TRAMO AUTONÓMICO DEL IVM EN LAS CC.AA. QUE LO APLICAN. LOS PRECIOS SIN IMPUESTOS NO INCLUYEN NINGÚN IMPUESTO.
- ➔ LOS DATOS DEL SITIO SON LOS UTILIZADOS PARA LA REALIZACIÓN DE ESTOS INFORMES MENSUALES. LAS MEDIAS EXTRAÍDAS SON ARITMÉTICAS.
- ➔ A PARTIR DE J U N I O DE 2006 ESTOS INFORMES MENSUALES PROPORCIONAN LOS PRECIOS MEDIOS EN TODAS LAS PROVINCIAS. SI SE DESEAN DATOS PROVINCIALES ANTERIORES, DEBERÁN ESTIMARSE CON LA MEDIA DE LA COMUNIDAD AUTÓNOMA.
- ➔ **EL 23 DE JULIO DE 2008 SE AÑADIÓ AL GEOPORTAL LA POSIBILIDAD DE VER PRECIOS DE POSTES MARINOS.** LOS PRECIOS DE POSTES MARINOS NO SE TIENEN EN CUENTA PARA CALCULAR LAS MEDIAS DE ESTOS INFORMES MENSUALES.

PRECIOS MEDIOS SIN IMPUESTOS GASOLINA 95 S/PB POR COMUNIDADES AUTÓNOMAS. ABRIL 2010.

PRECIOS DE
GASOLINAS
Y GASÓLEOS

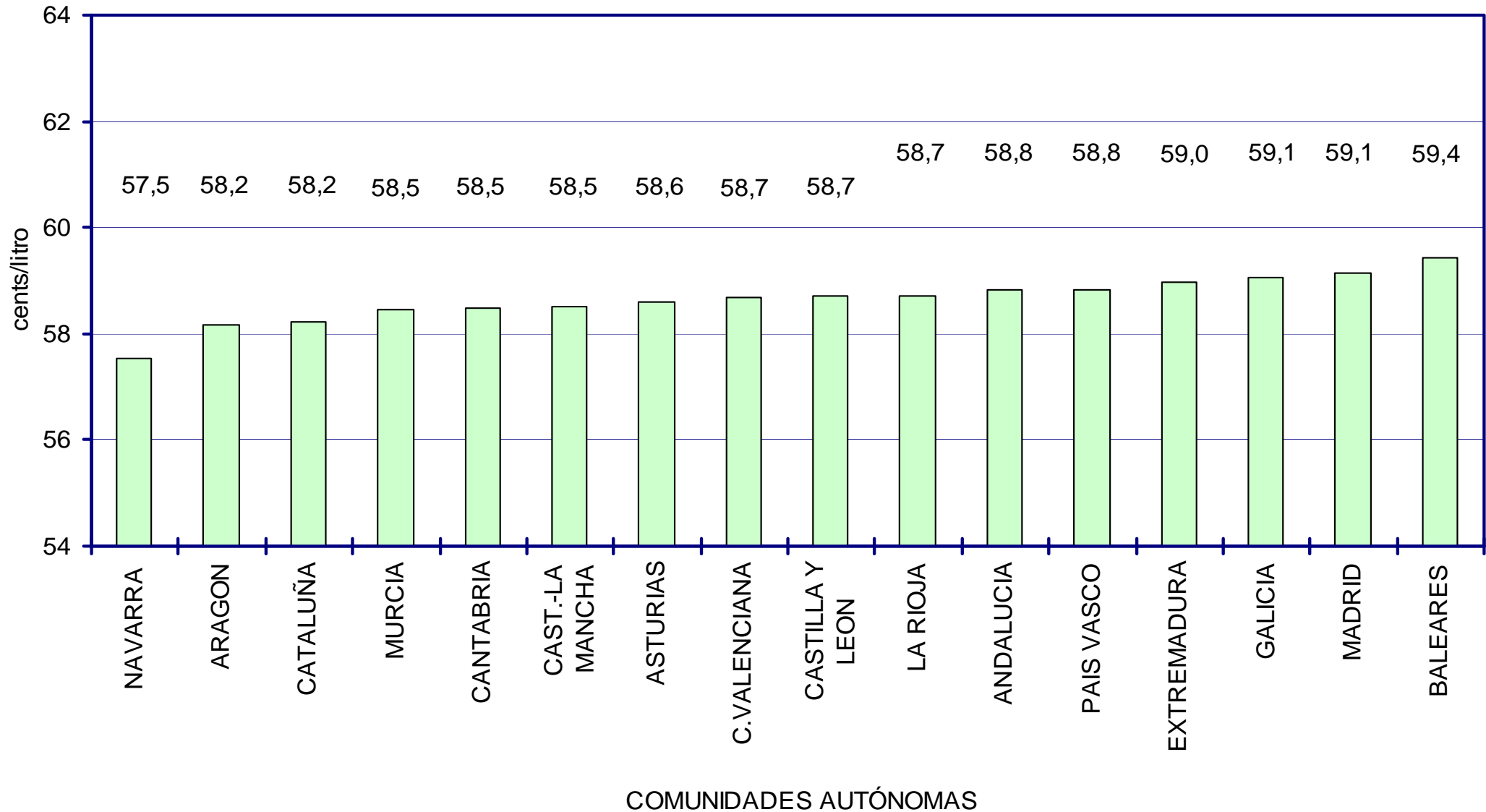
Fuente: sujetos obligados por la OM ITC/2308/2007. Elaboración: MITYC



PRECIOS MEDIOS SIN IMPUESTOS GASÓLEO DE AUTOMOCIÓN POR COMUNIDADES AUTÓNOMAS. ABRIL 2010.

PRECIOS DE
GASOLINAS
Y GASÓLEOS

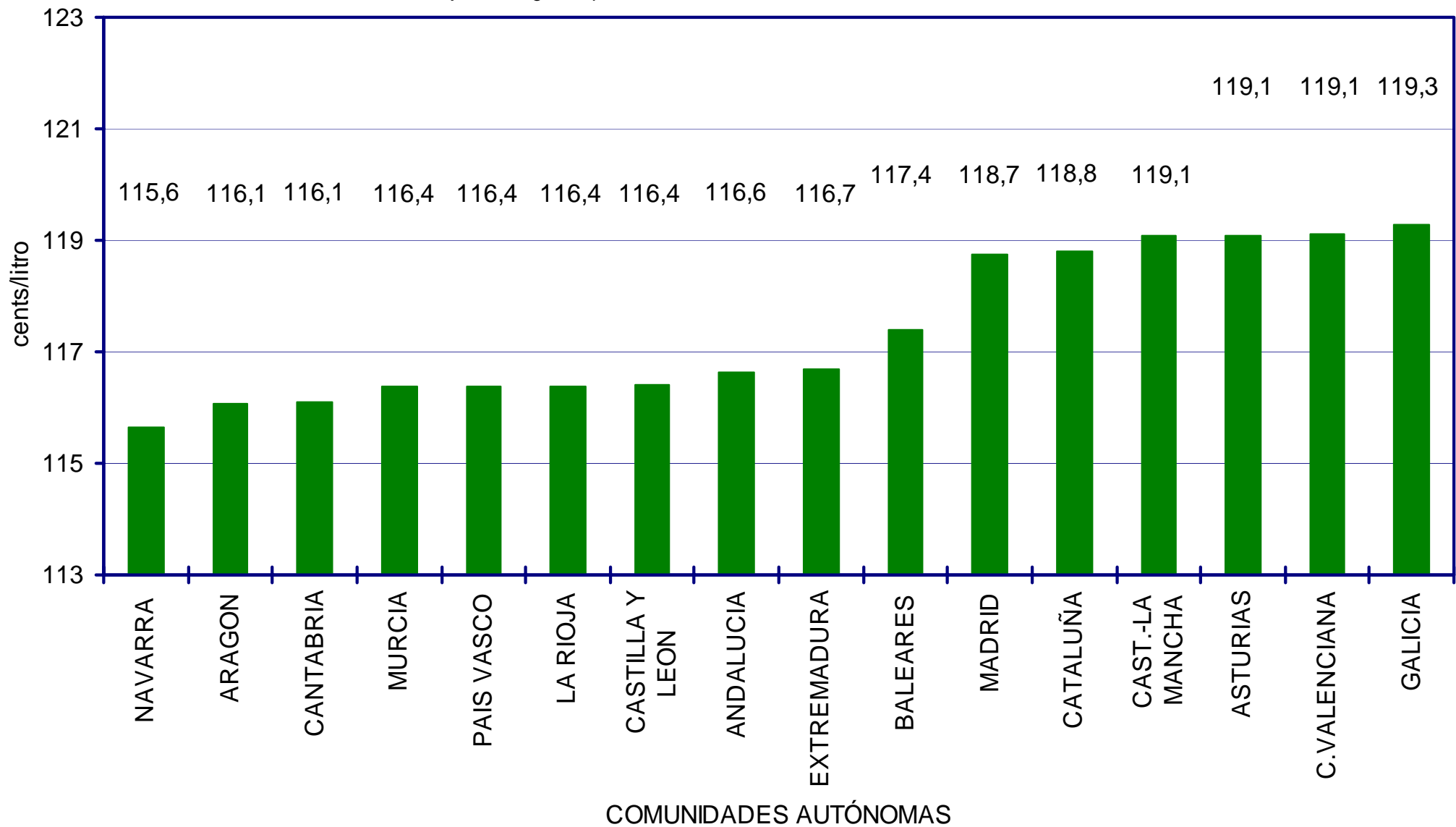
Fuente: sujetos obligados por la OM ITC/2308/2007. Elaboración: MITYC



PRECIOS MEDIOS CON IMPUESTOS GASOLINA 95 S/PB POR COMUNIDADES AUTÓNOMAS. ABRIL 2010.

PRECIOS DE
GASOLINAS
Y GASÓLEOS

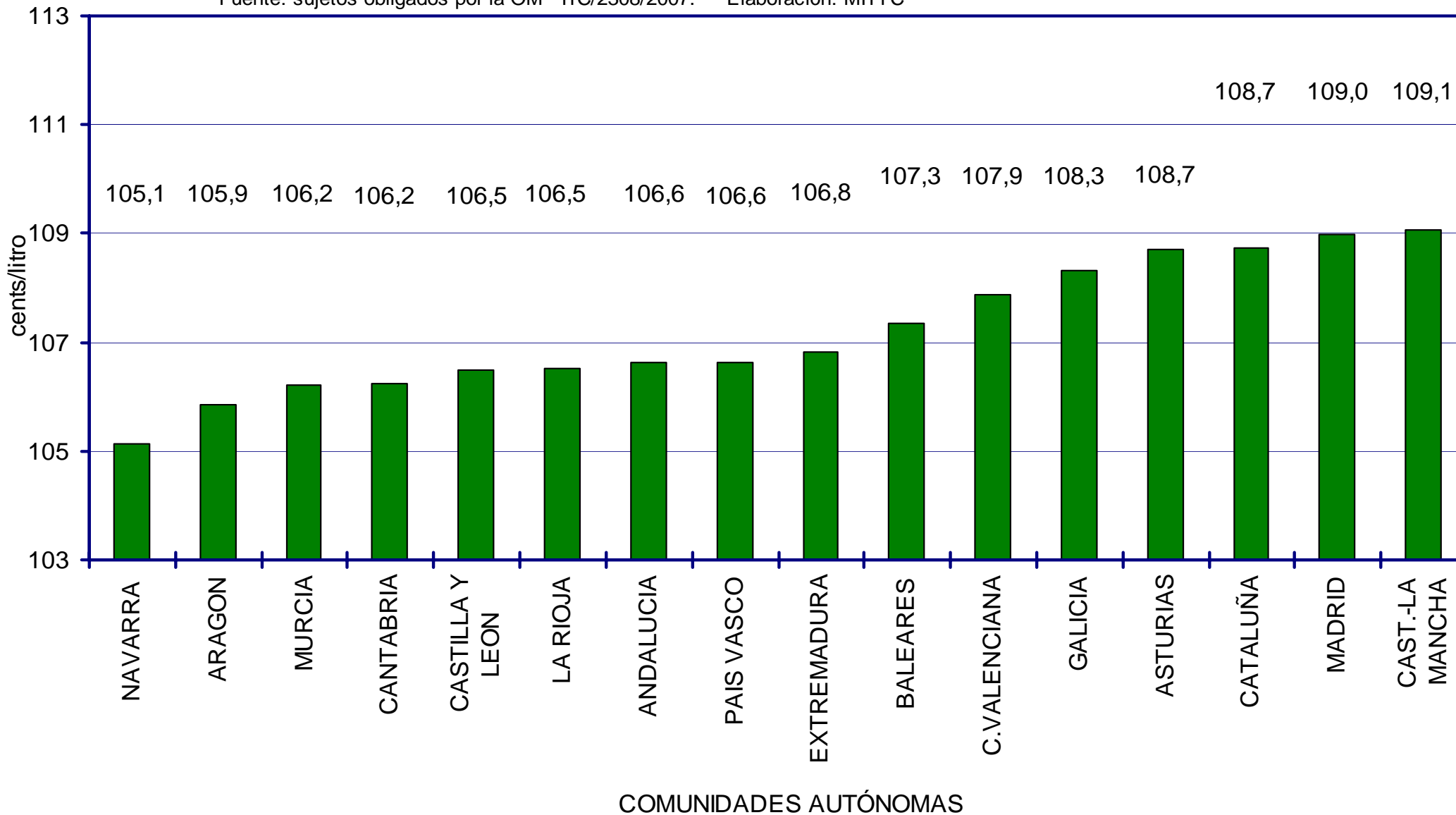
Fuente: sujetos obligados por la OM ITC/2308/2007. Elaboración: MITYC



PRECIOS MEDIOS CON IMPUESTOS GASÓLEO DE AUTOMOCIÓN POR COMUNIDADES AUTÓNOMAS. ABRIL 2010.

PRECIOS DE
GASOLINAS
Y GASÓLEOS

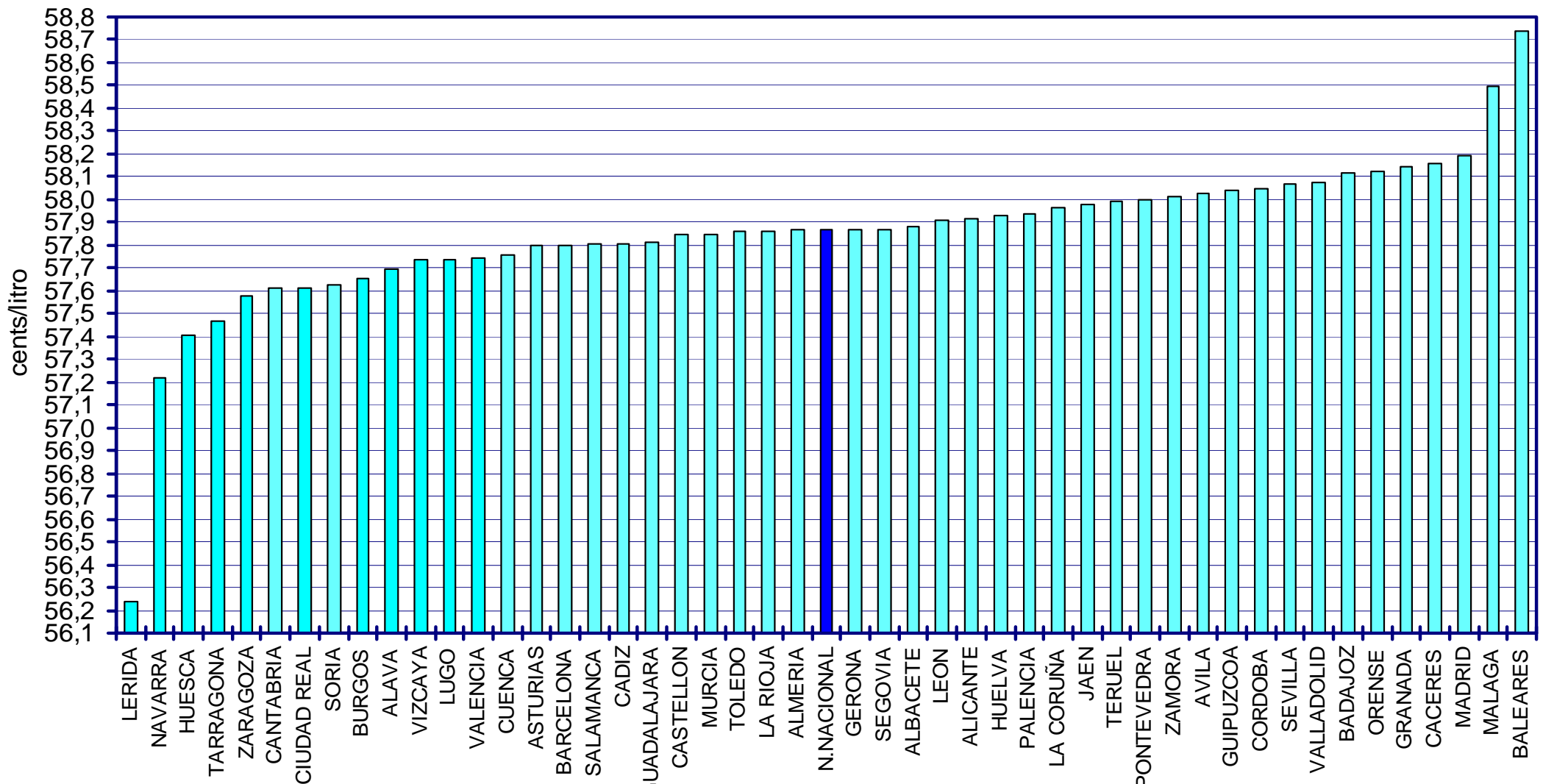
Fuente: sujetos obligados por la OM ITC/2308/2007. Elaboración: MITYC



PRECIOS MEDIOS SIN IMPUESTOS GASOLINA 95 S/PB POR PROVINCIAS. ABRIL 2010

PRECIOS DE
GASOLINAS
Y GASÓLEOS

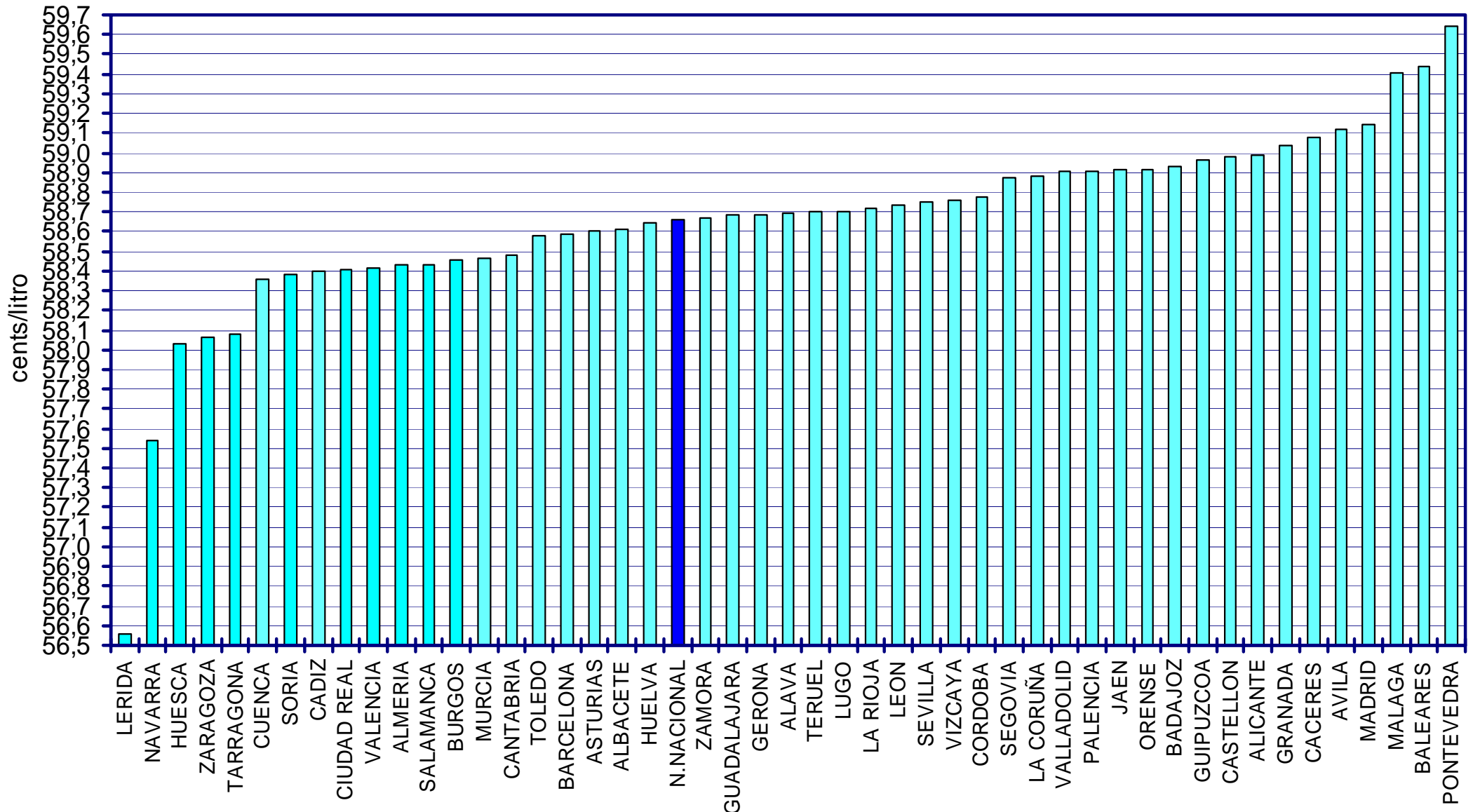
Fuente: sujetos obligados por la OM ITC/2308/2007. Elaboración: MITYC. Los tres gráficos siguientes tienen igual fuente y elaboración.



Nota: no aparecen los precios de Santa Cruz de Tenerife, Las Palmas, Ceuta ni Melilla por tener una fiscalidad diferente.

PRECIOS MEDIOS SIN IMPUESTOS GASÓLEO DE AUTOMOCIÓN POR PROVINCIAS. ABRIL 2010

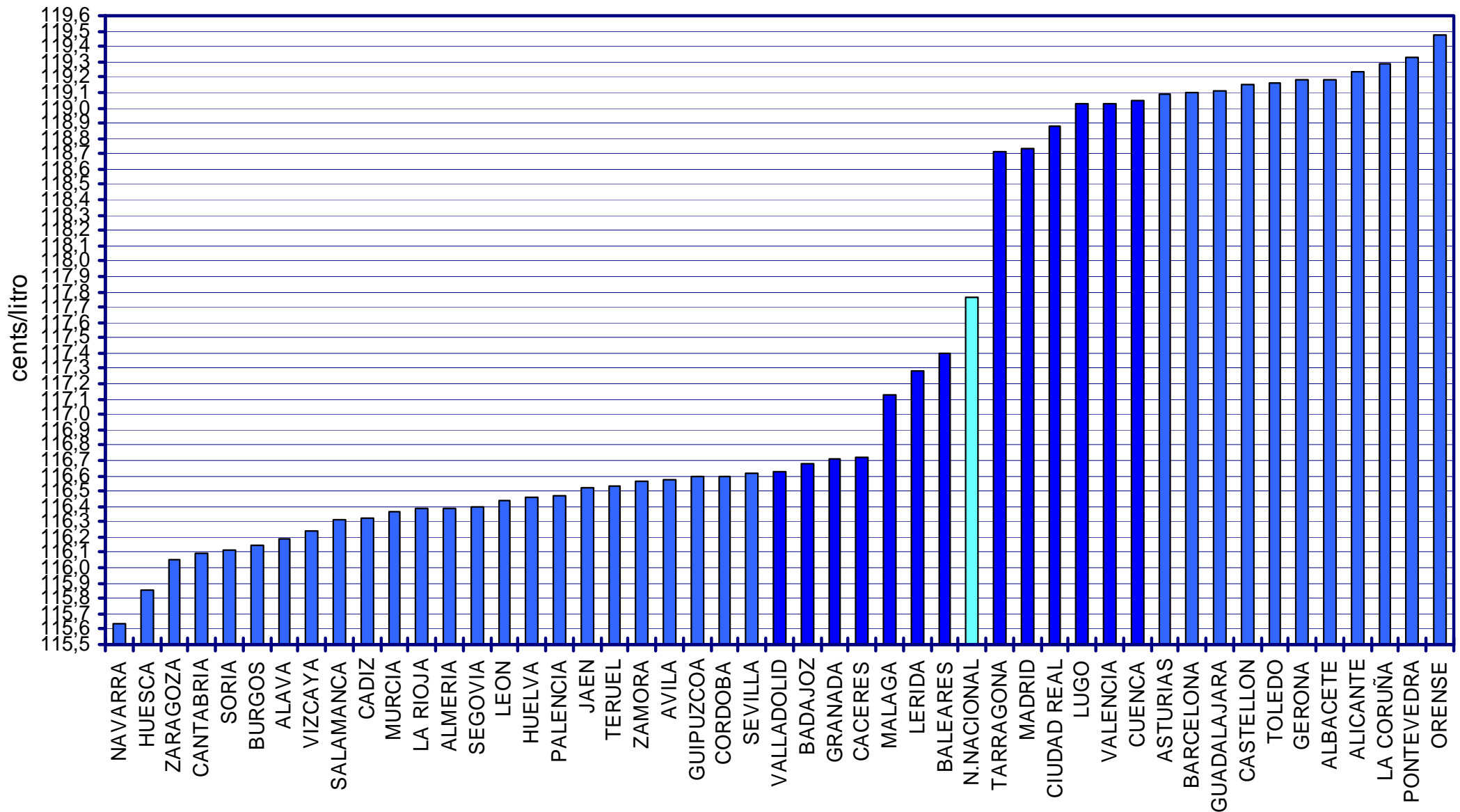
PRECIOS DE
GASOLINAS
Y GASÓLEOS



Nota: no aparecen los precios de Santa Cruz de Tenerife, Las Palmas, Ceuta ni Melilla por tener una fiscalidad diferente.

PRECIOS MEDIOS CON IMPUESTOS GASOLINA 95 S/PB POR PROVINCIAS. ABRIL 2010

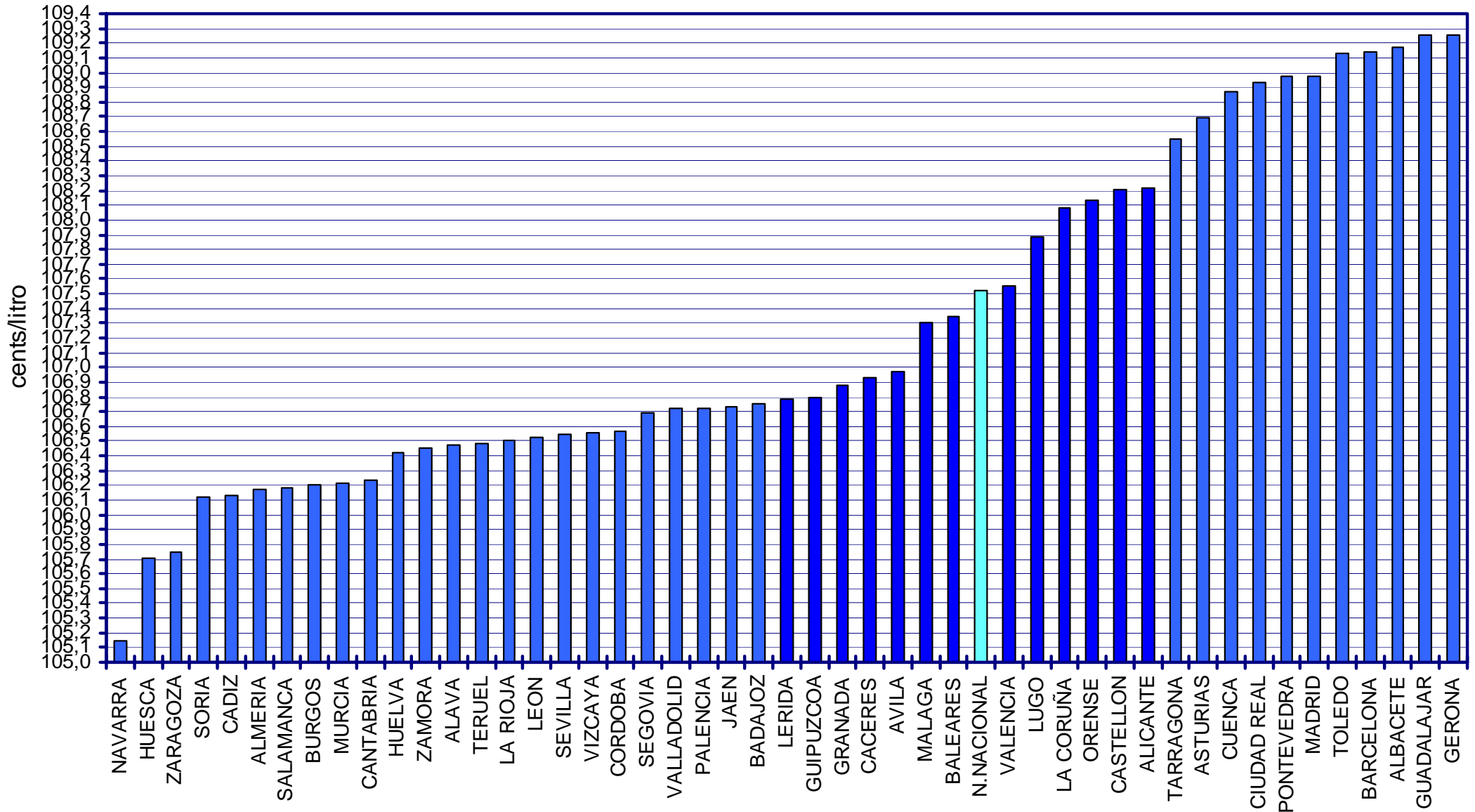
PRECIOS DE
GASOLINAS
Y GASÓLEOS



Nota: no aparecen los precios de Santa Cruz de Tenerife, Las Palmas, Ceuta ni Melilla por tener una fiscalidad diferente.

PRECIOS MEDIOS CON IMPUESTOS GASÓLEO DE AUTOMOCIÓN POR PROVINCIAS. ABRIL 2010

PRECIOS DE
GASOLINAS
Y GASÓLEOS



Nota: no aparecen los precios de Santa Cruz de Tenerife, Las Palmas, Ceuta ni Melilla por tener una fiscalidad diferente.

abril-2010

A. PRECIOS MEDIOS NACIONALES

PSI (cts/l)

Gasolina eurosúper s/Pb I.O.95

57,87

Gasóleo automoción

58,66

B. DIFERENCIAS REGIONALES (CC.AA.)

**Precio medio
(máximo)**

**Precio medio
(mínimo)**

Diferencia

Gasolina eurosúper s/Pb I.O.95

58,74

57,22

1,52

Gasóleo automoción

59,44

57,54

1,90

C. DISPERSION DE PRECIOS (NAC.)

**Precio máximo
absoluto**

**Precio mínimo
absoluto**

Diferencia

Gasolina eurosúper s/Pb I.O.95

64,24

46,66

17,58

Gasóleo automoción

68,11

43,20

24,91



abril-2010

A. PRECIOS MEDIOS NACIONALES

PVP (cts/l)

Gasolina eurosúper s/Pb I.O.95

117,76

Gasóleo automoción

107,53

B. DIFERENCIAS REGIONALES (CC.AA.)

**Precio medio
(máximo)**

**Precio medio
(mínimo)**

Diferencia

Gasolina eurosúper s/Pb I.O.95

119,28

115,64

3,64

Gasóleo automoción

109,06

105,14

3,92

C. DISPERSION DE PRECIOS (NAC.)

**Precio máximo
absoluto**

**Precio mínimo
absoluto**

Diferencia

Gasolina eurosúper s/Pb I.O.95

124,28

104,79

19,49

Gasóleo automoción

117,73

89,90

27,83