



MINISTERIO DE
INDUSTRIA,
TURISMO Y
COMERCIO

PRECIOS DE CARBURANTES Y COMBUSTIBLES

DATOS DE DICIEMBRE DE 2010

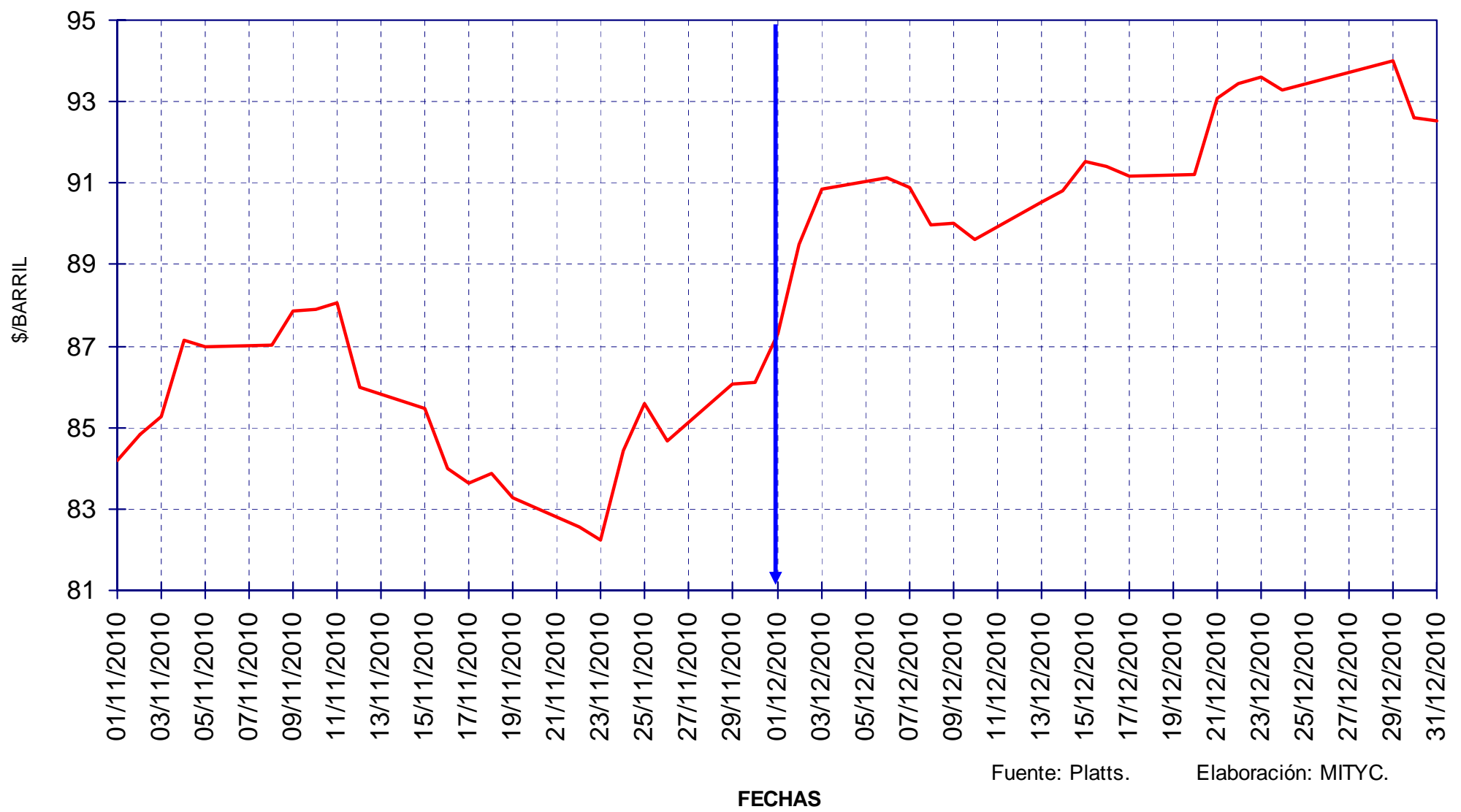


- EN PAÍSES CON PRECIOS LIBRES, LOS PRECIOS SE FORMAN EN FUNCIÓN DE LAS SIGUIENTES VARIABLES.
 - COTIZACIÓN INTERNACIONAL DE CRUDOS.
 - COTIZACIÓN INTERNACIONAL DE PRODUCTOS.
 - MARGEN DE DISTRIBUCIÓN Y COMERCIALIZACIÓN.
 - IMPUESTOS VIGENTES.
- LOS DOS PRIMEROS LOS FIJA EL MERCADO.
- LOS IMPUESTOS CORRESPONDEN A LOS FIJADOS POR EL GOBIERNO DE CADA PAÍS.
- EL MARGEN DE DISTRIBUCIÓN Y COMERCIALIZACIÓN VARÍA EN FUNCIÓN DE:
 - LOCALIZACIÓN GEOGRÁFICA (NÚCLEO URBANO, CARRETERA, PROXIMIDAD A REFINERÍAS O ENTRADAS COSTERAS, ETC).
 - RELACIONES EXISTENTES ENTRE COMPAÑÍAS PETROLERAS Y EE.SS. (PROPIEDAD, ABANDERAMIENTO, EXCLUSIVA, ETC).
 - EXISTENCIA DE PROMOCIONES LOCALES.
 - POLÍTICAS DE MARKETING EMPRESARIAL.
 - ETC.

COTIZACIONES INTERNACIONALES

EVOLUCIÓN COTIZACIÓN CRUDO BRENT (NOVIEMBRE A DICIEMBRE)

PRECIOS DE
GASOLINAS
Y GASÓLEOS



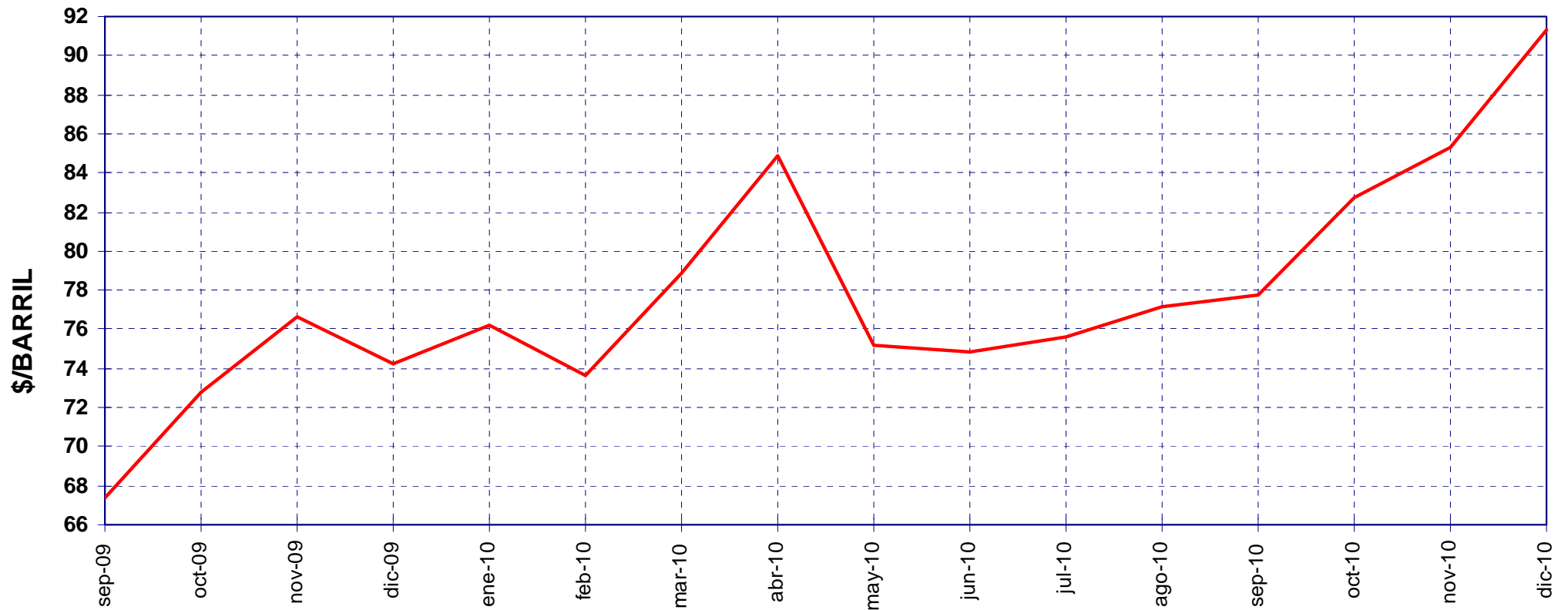
Fuente: Platts.

Elaboración: MITYC.

EVOLUCIÓN COTIZACIONES MENSUALES CRUDO BRENT

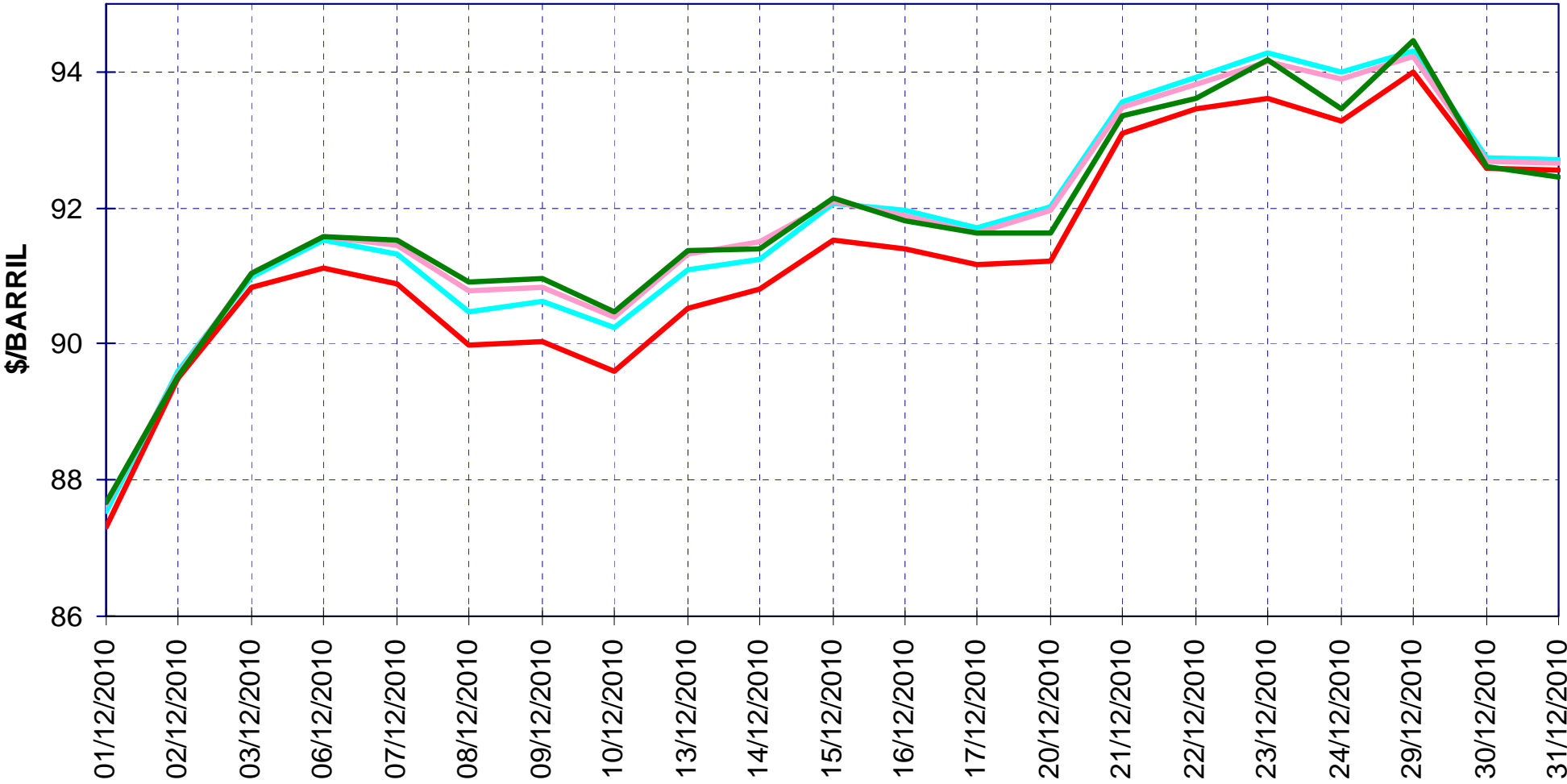
PRECIOS DE
GASOLINAS
Y GASÓLEOS

MEDIA \$/BARRIL: 2011 96,46 - 2010 79,51 - 2009 61,67



COTIZACIONES BRENT "DATED" Y A PLAZOS

PRECIOS DE
GASOLINAS
Y GASÓLEOS



Fuente: Platts.

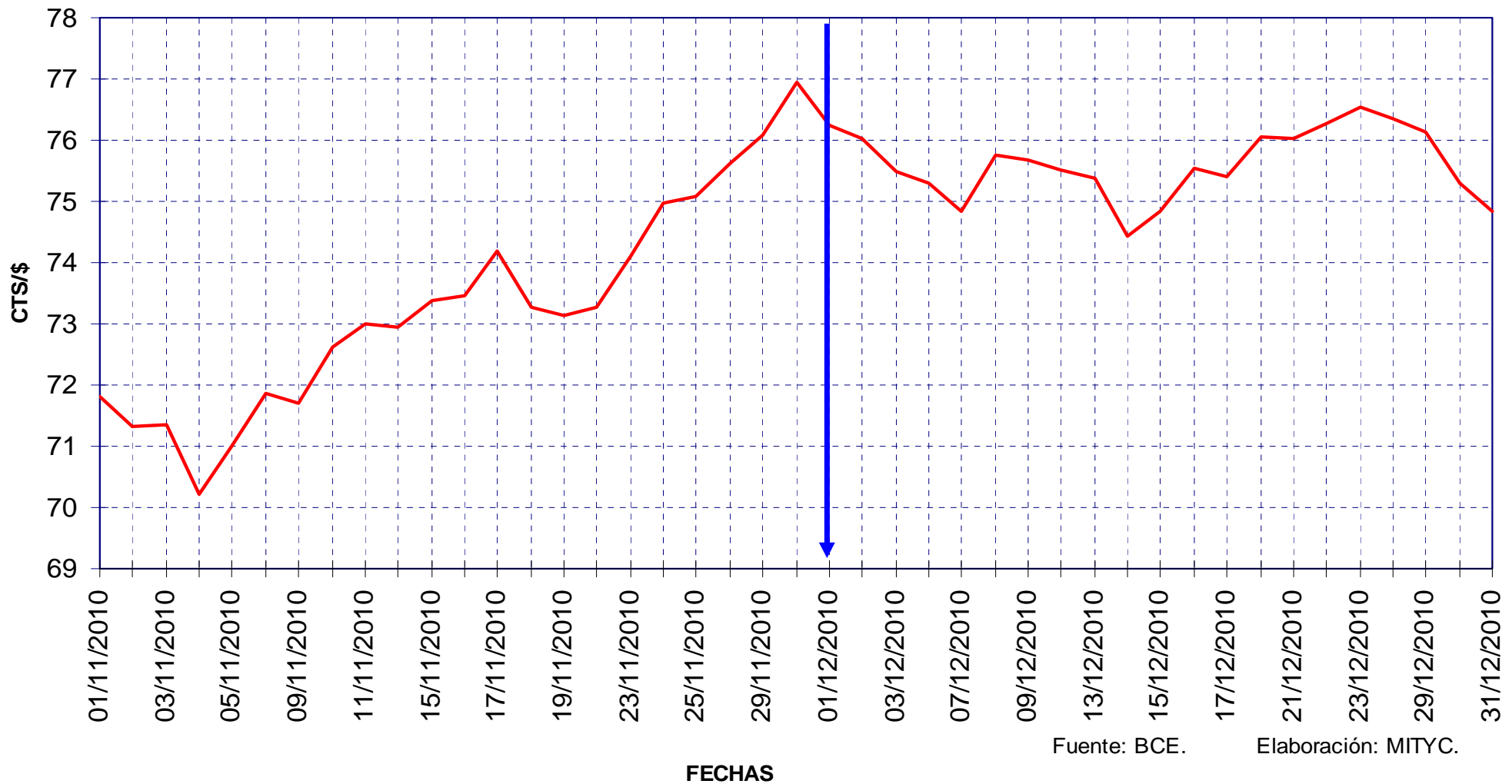
Elaboración: MITYC.



EVOLUCIÓN COTIZACIONES DEL DÓLAR (NOVIEMBRE A DICIEMBRE)

PRECIOS DE
GASOLINAS
Y GASÓLEOS

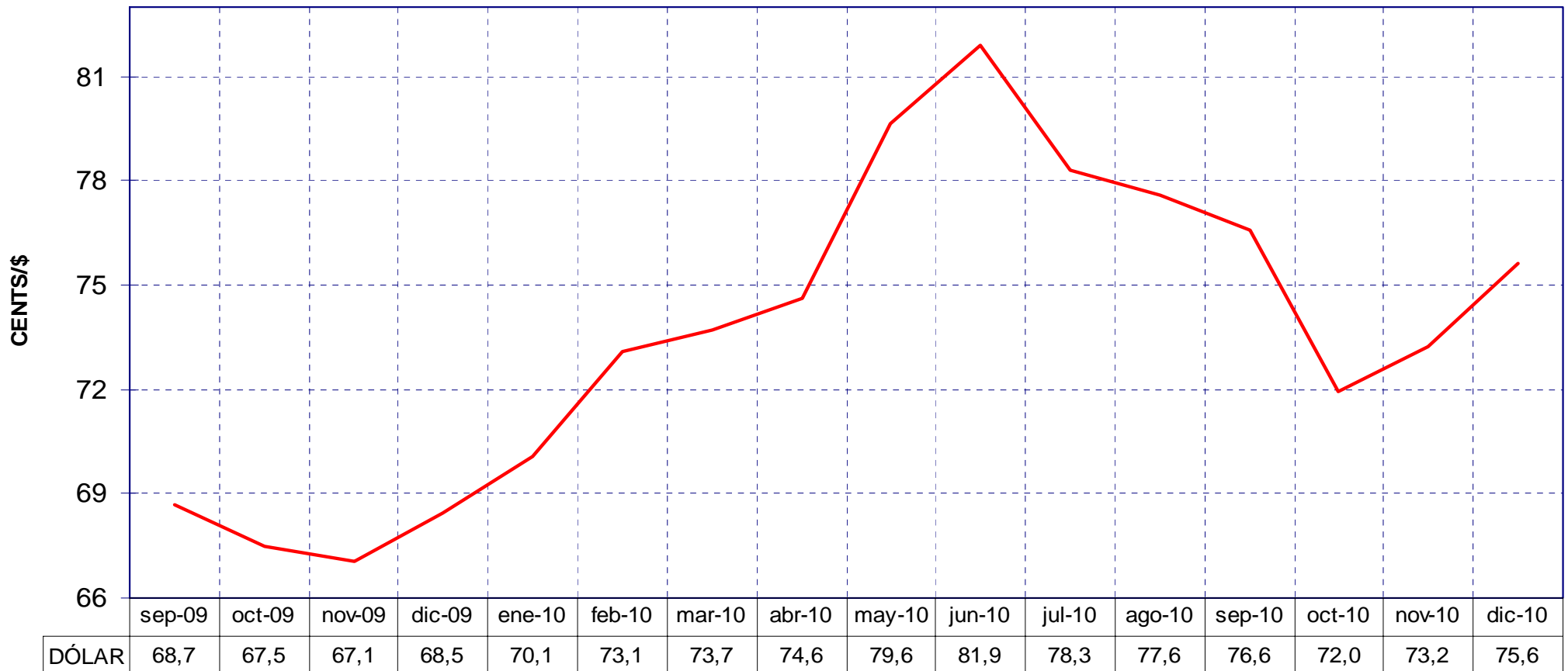
MEDIAS CTS/\$: NOVIEMBRE 73,24 - DICIEMBRE 75,65



EVOLUCIÓN MEDIAS MENSUALES COTIZACIONES DEL DÓLAR

PRECIOS DE
GASOLINAS
Y GASÓLEOS

MEDIAS CENTS/\$: 2011 75,4 - 2010 75,6 - 2009 71,9



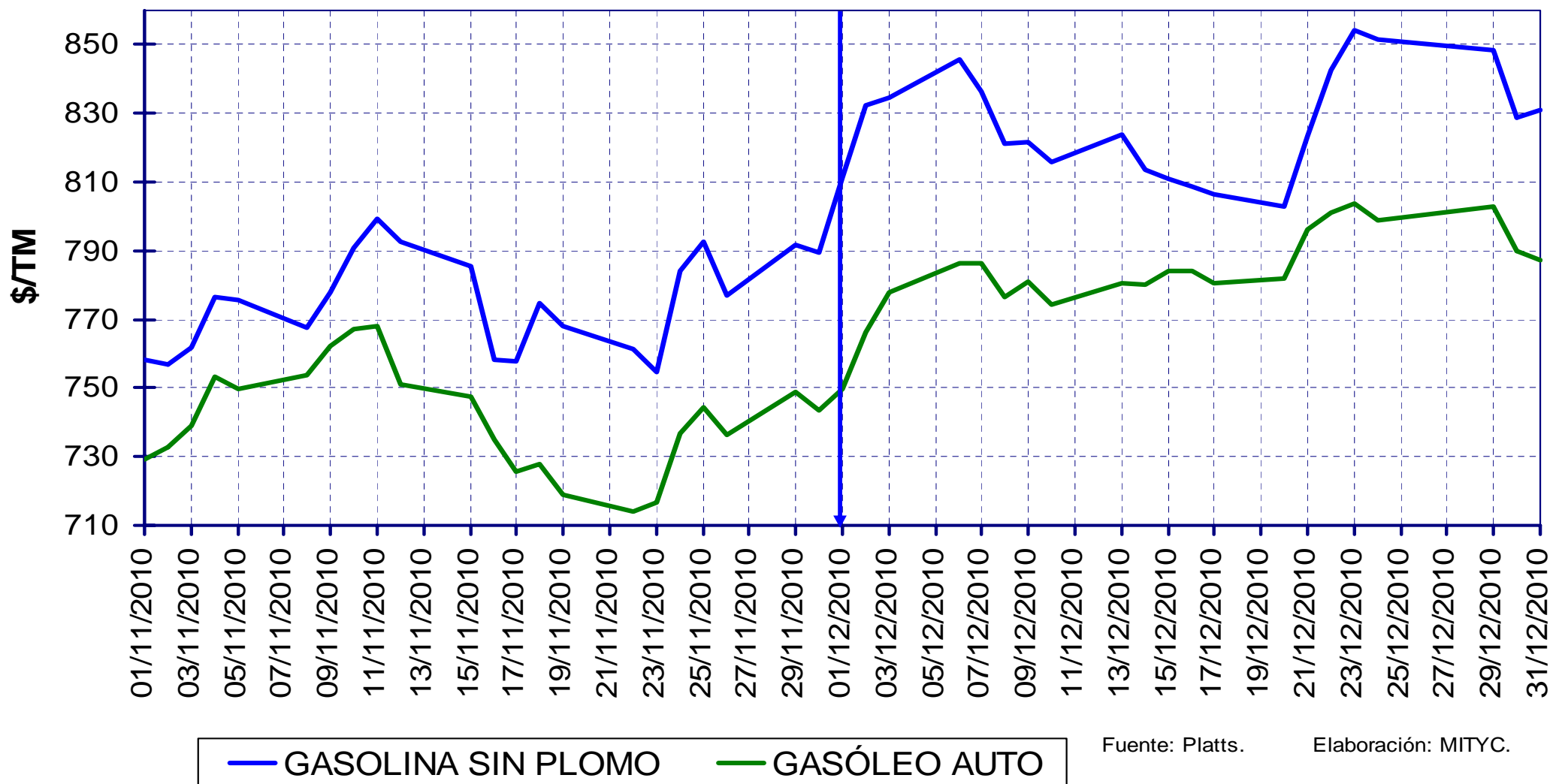
Fuente: BCE.

Elaboración: MITYC.

FECHAS

COTIZACIONES FOB DE GASOLINA SIN PLOMO Y GASÓLEO AUTO EN LOS MERCADOS DE ITALIA Y NWE (NOVIEMBRE A DICIEMBRE)

PRECIOS DE
GASOLINAS
Y GASÓLEOS



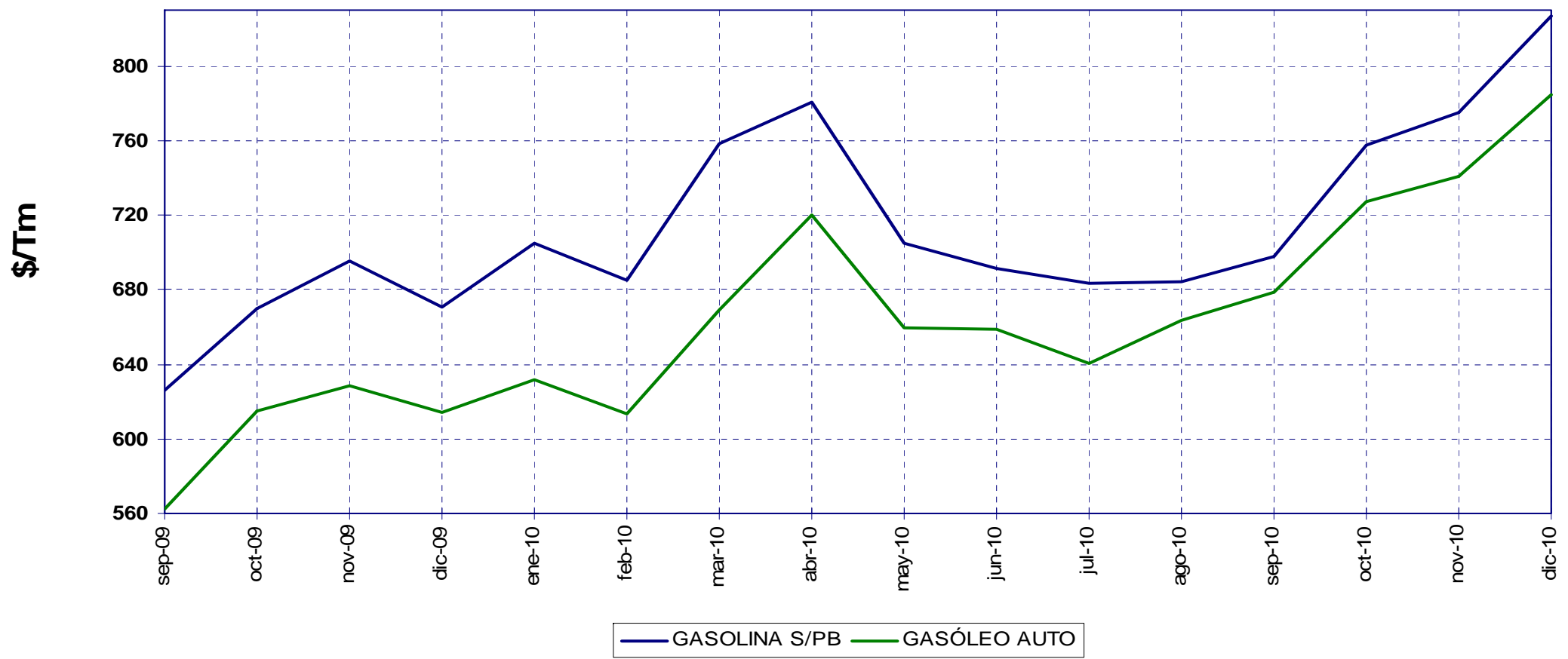
Fuente: Platts.

Elaboración: MITYC.

EVOLUCIÓN DE LAS MEDIAS MENSUALES DE LAS COTIZACIONES INTERNACIONALES FOB DE GASOLINA Y GASÓLEO AUTO (MERCADOS ITALIA Y NWE)

PRECIOS DE
GASOLINAS
Y GASÓLEOS

		2011	2010	2009
MEDIAS \$/Tm:	GASOLINA S/PB	868,83	728,09	579,66
	GASÓLEO AUTO	827,33	681,44	530,03



Fuente: Platts.

Elaboración: MITYC.

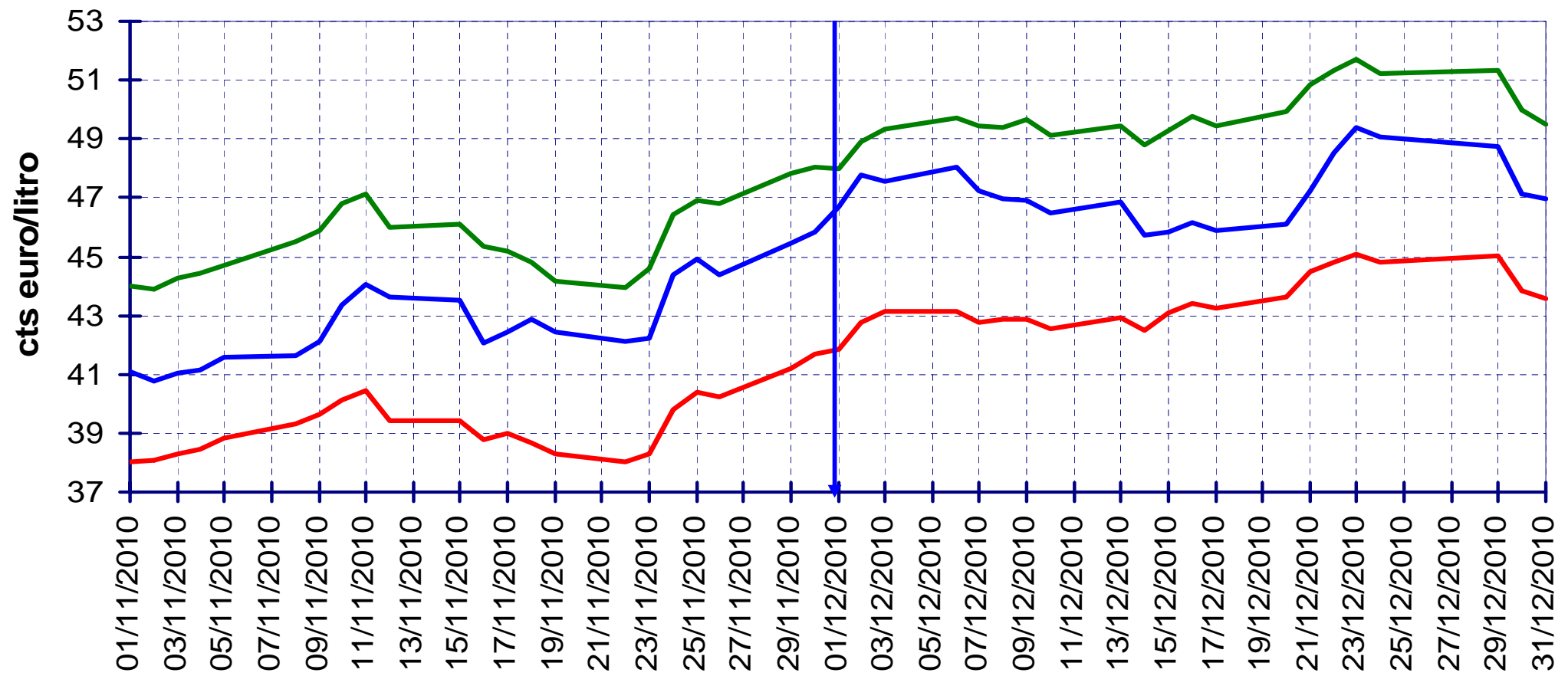
EVOLUCIÓN DE LAS COTIZACIONES INTERNACIONALES FOB EN CTS/LITRO DE CRUDO, GASOLINA Y GASÓLEO AUTO (NOVIEMBRE A DICIEMBRE; MERCADOS ITALIA Y NWE)

PRECIOS DE
GASOLINAS
Y GASÓLEOS

	nov-10	dic-10
CRUDO	39,30	43,45
cts/litro: GASOLINA S/PB	42,87	47,21
GASÓLEO AUTO	45,86	50,12

Fuente: Platts y BCE.

Elaboración: MITYC.



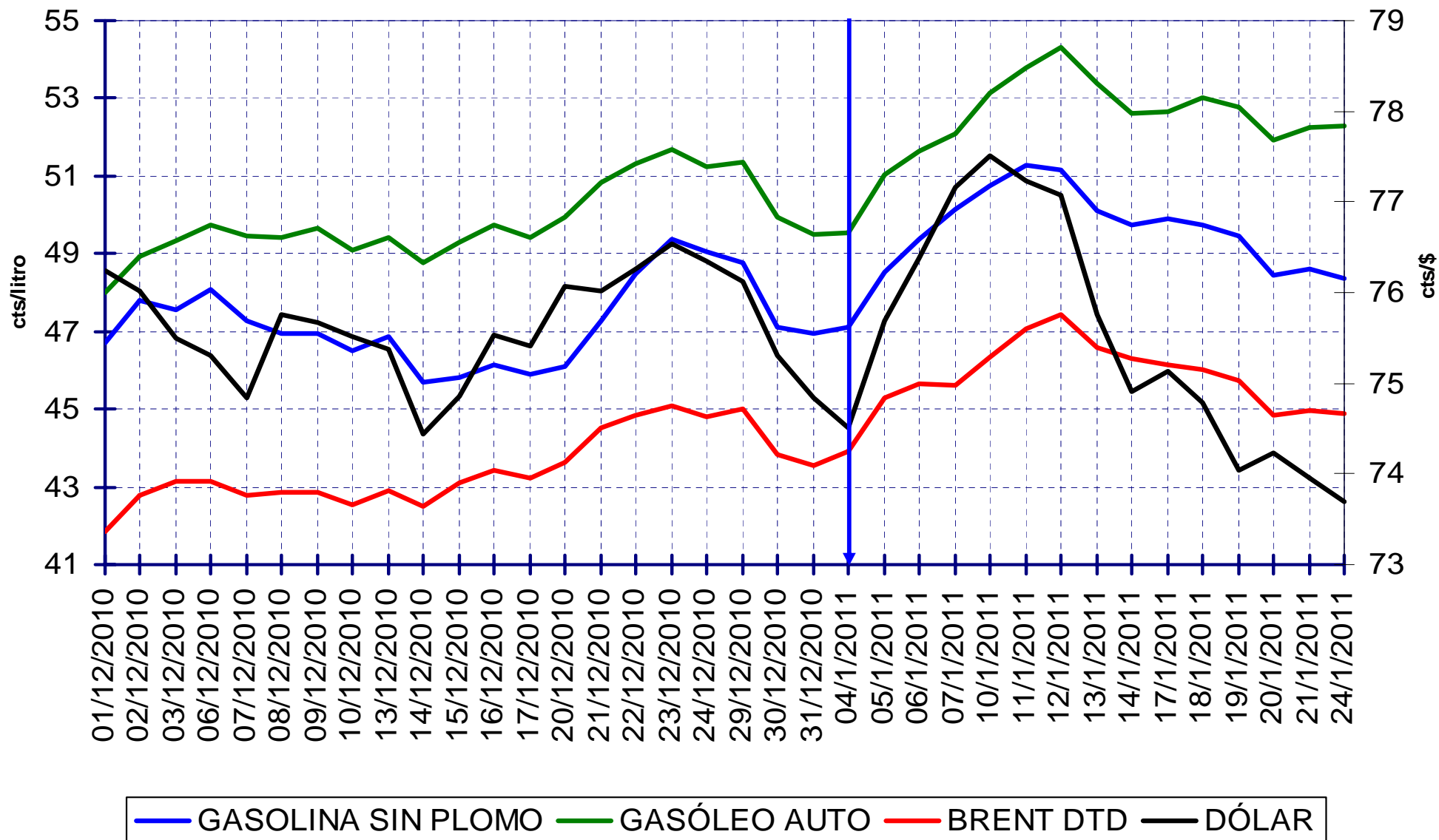
— GASOLINA SIN PLOMO — GASÓLEO AUTO — CRUDO

EVOLUCIÓN DE LAS COTIZACIONES INTERNACIONALES FOB EN CTS/LITRO DE CRUDO, GASOLINA, GASÓLEO AUTO Y DÓLAR (1 DE DICIEMBRE DE 2010 A 24 DE ENERO DE 2011)

PRECIOS DE
GASOLINAS
Y GASÓLEOS

Fuente: Platts y BCE.

Elaboración: MITYC.



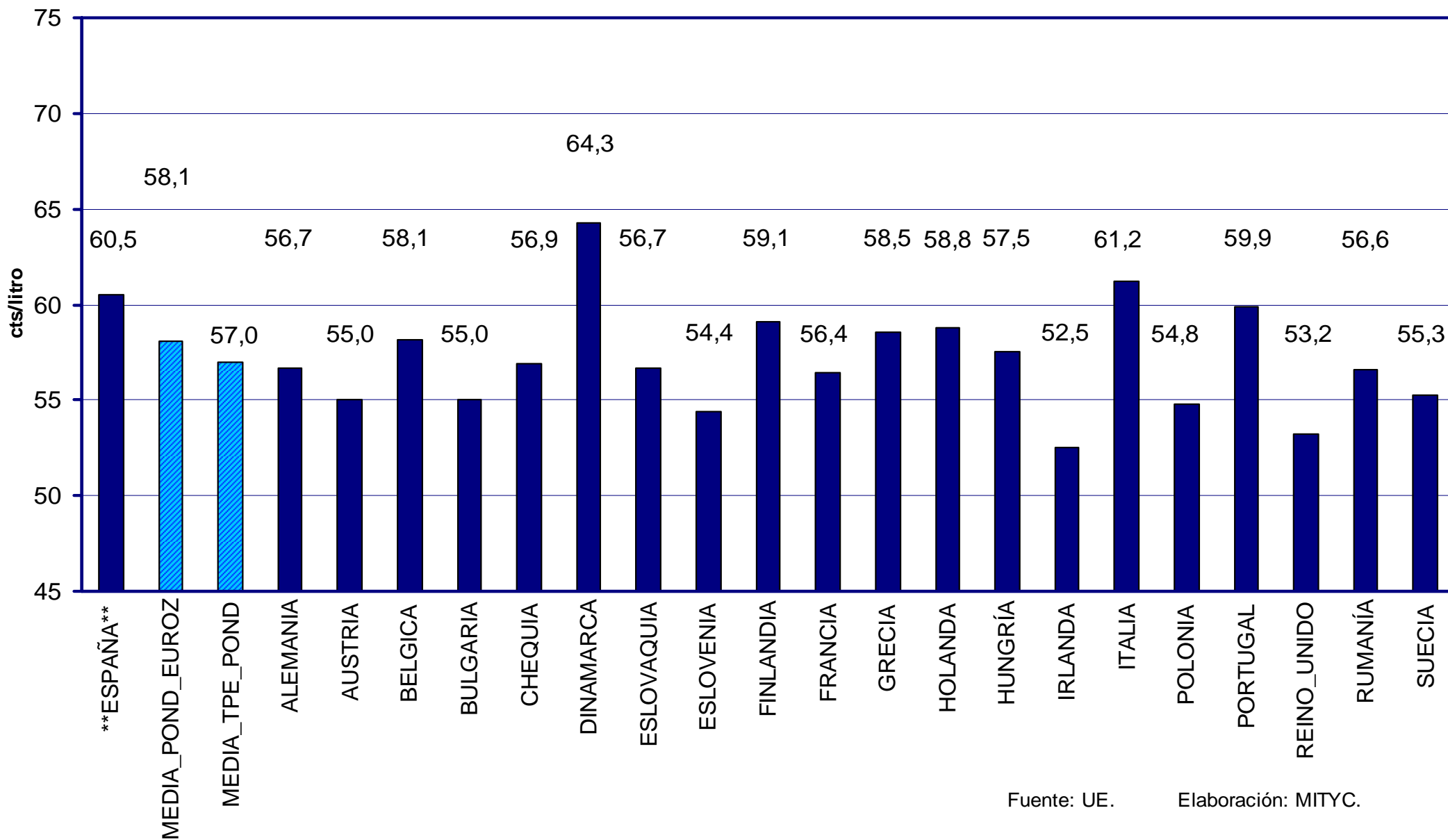
COMPARACIÓN DE PRECIOS EN LA U.E.

Notas:

1. A 1 de enero de 2011, la UE está formada por Bélgica, Bulgaria, Chipre, Chequia, Alemania, Dinamarca, Estonia, Grecia, España, Francia, Hungría, Irlanda, Italia, Lituania, Luxemburgo, Letonia, Malta, Holanda, Austria, Polonia, Portugal, Rumanía, Eslovenia, Eslovaquia, Finlandia, Suecia y Reino Unido.
2. A 1 de enero de 2011 pertenecen a la eurozona Bélgica, Chipre, Alemania, Grecia, España, Francia, Irlanda, Italia, Luxemburgo, Malta, Holanda, Austria, Portugal, Eslovenia, Finlandia, Eslovaquia (desde el 1 de enero de 2009) y Estonia (desde el 1 de enero de 2011).
3. En enero de 2011 se ha producido la incorporación de Estonia a la eurozona.
4. En los gráficos se han omitido, por razones de espacio, los precios de Chipre, Estonia, Lituania, Luxemburgo, Letonia y Malta. Estos precios se pueden consultar en http://ec.europa.eu/energy/oil/bulletin/index_en.htm.
5. En estas páginas se da una media ponderada (por consumos) de todos los países de la UE (TPE) y otra media ponderada de los países de la eurozona (EUROZ). En las medias de la eurozona entran Chipre y Malta a partir de enero de 2008, Eslovaquia a partir de enero de 2009 y Estonia a partir de enero de 2011.
6. Hasta abril de 2008, inclusive, las medias TPE y EUROZ se calculaban sin España. A partir de mayo de 2008 se calculan con España.
7. Para el cálculo de las medias ponderadas se han utilizado a partir de los precios de diciembre de 2010, inclusive, los últimos datos de consumos anuales, publicados por la UE (en el sitio de Internet antes citado) en enero de 2011, y que corresponden al año 2009.

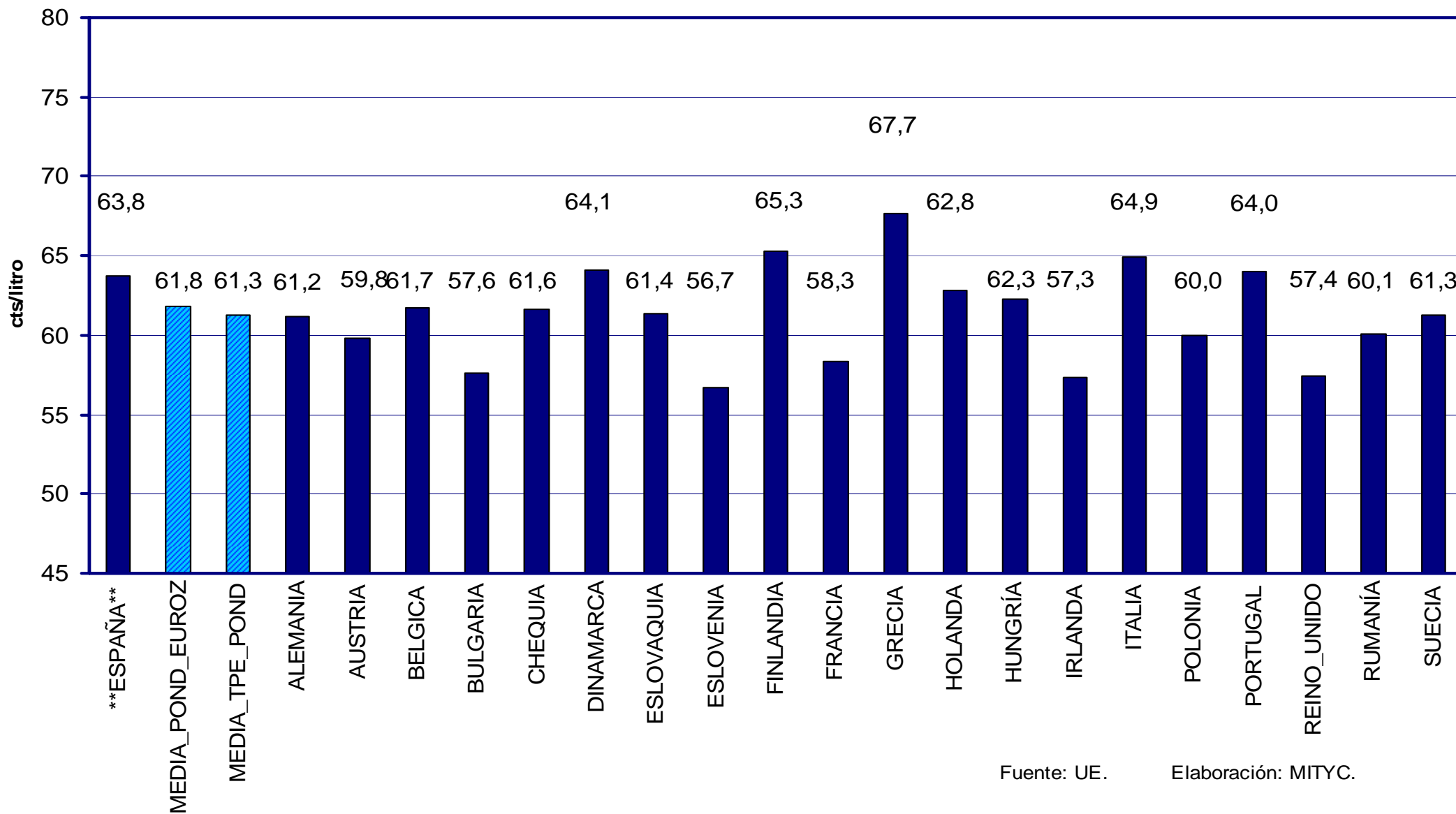
PRECIOS SIN IMPUESTOS DE LA GASOLINA SIN PLOMO EN PAÍSES DE LA U.E. DICIEMBRE 2010

PRECIOS DE
GASOLINAS
Y GASÓLEOS



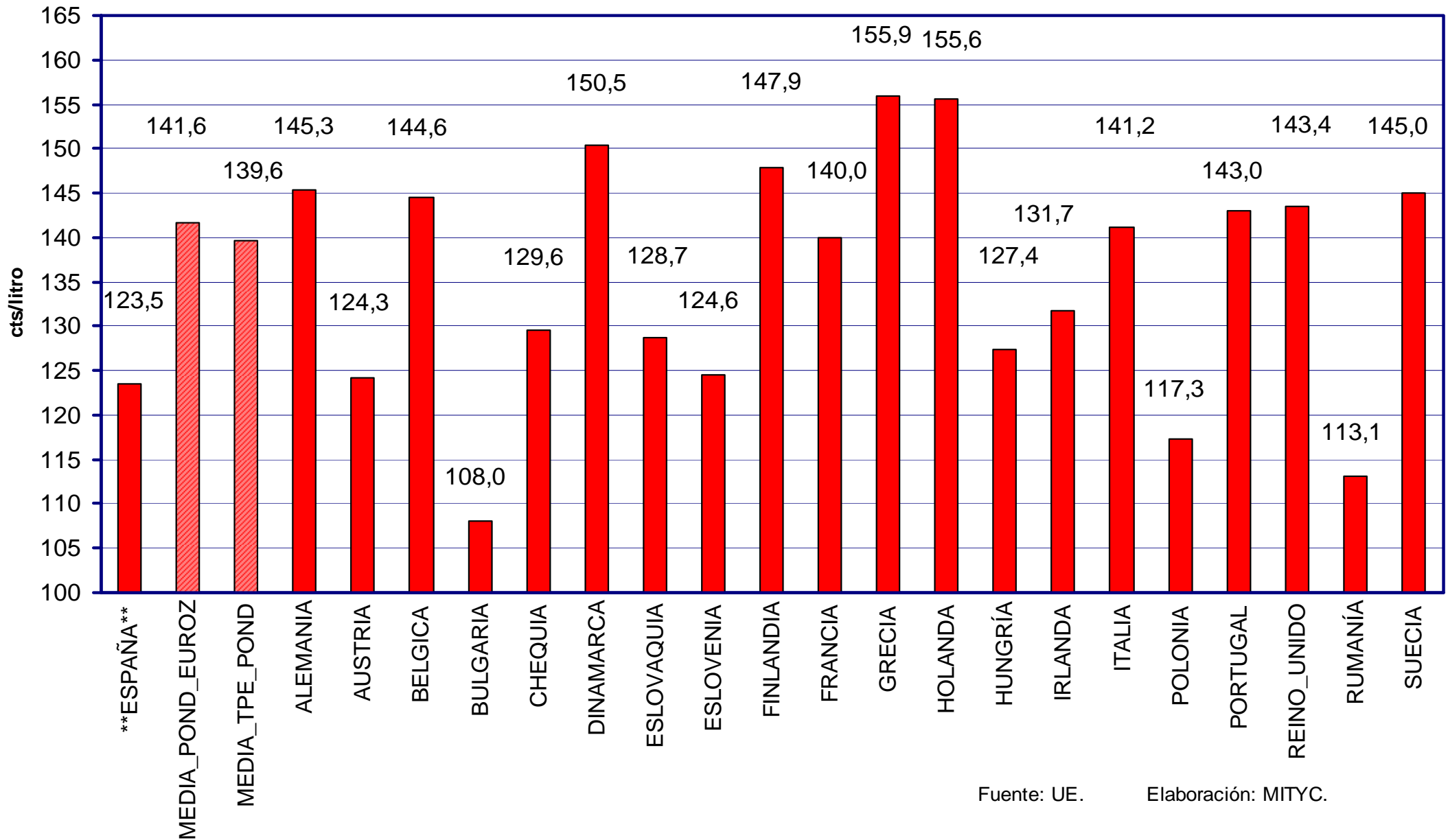
PRECIOS SIN IMPUESTOS DEL GASÓLEO DE AUTOMOCIÓN EN PAÍSES DE LA U.E. DICIEMBRE 2010

PRECIOS DE
GASOLINAS
Y GASÓLEOS



PRECIOS CON IMPUESTOS DE LA GASOLINA SIN PLOMO EN PAÍSES DE LA U.E. DICIEMBRE 2010

PRECIOS DE
GASOLINAS
Y GASÓLEOS

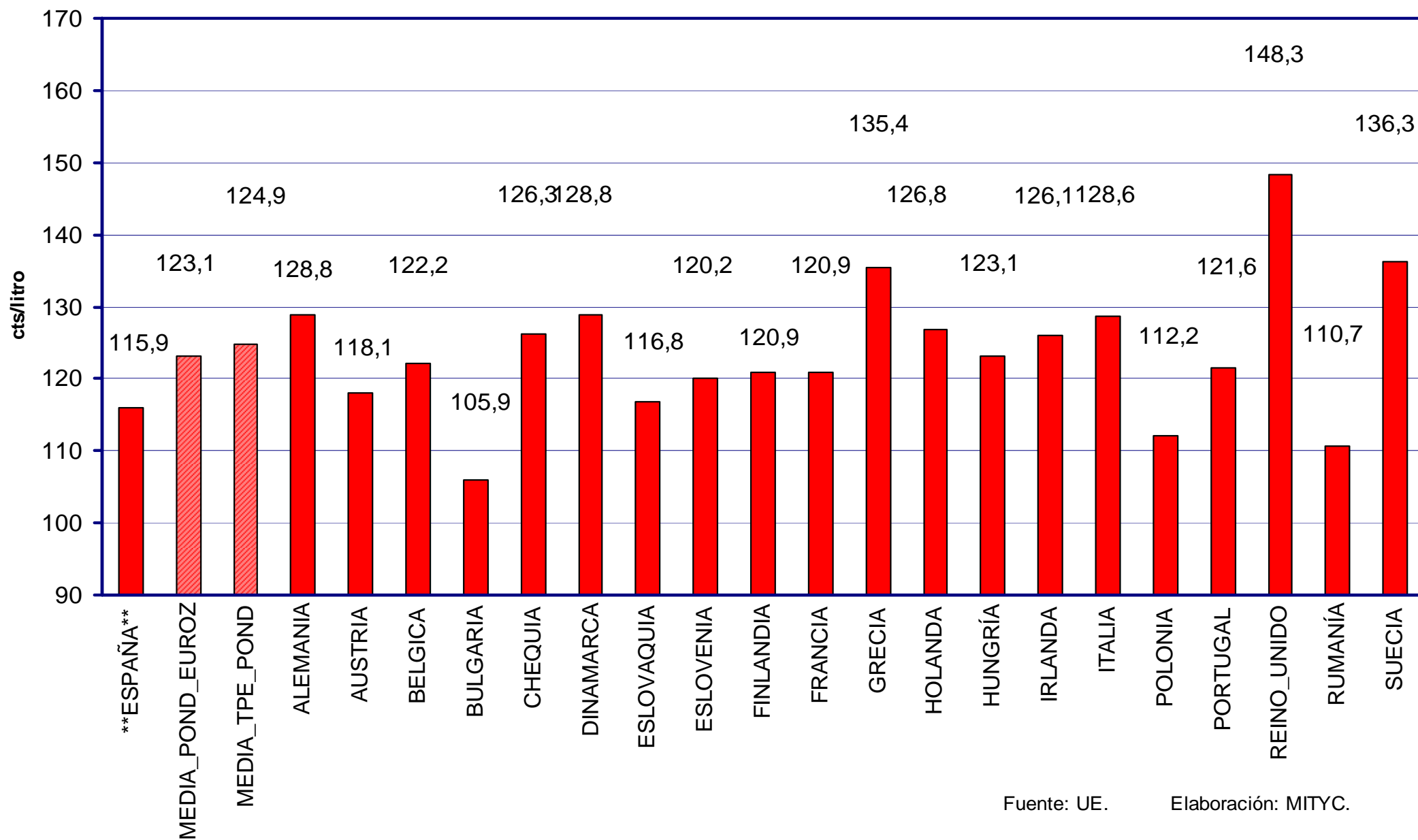


Fuente: UE.

Elaboración: MITYC.

PRECIOS CON IMPUESTOS DEL GASÓLEO DE AUTOMOCIÓN EN PAÍSES DE LA U.E. DICIEMBRE 2010

PRECIOS DE
GASOLINAS
Y GASÓLEOS



SEGUIMIENTO DE PRECIOS EN ESPAÑA

Notas:

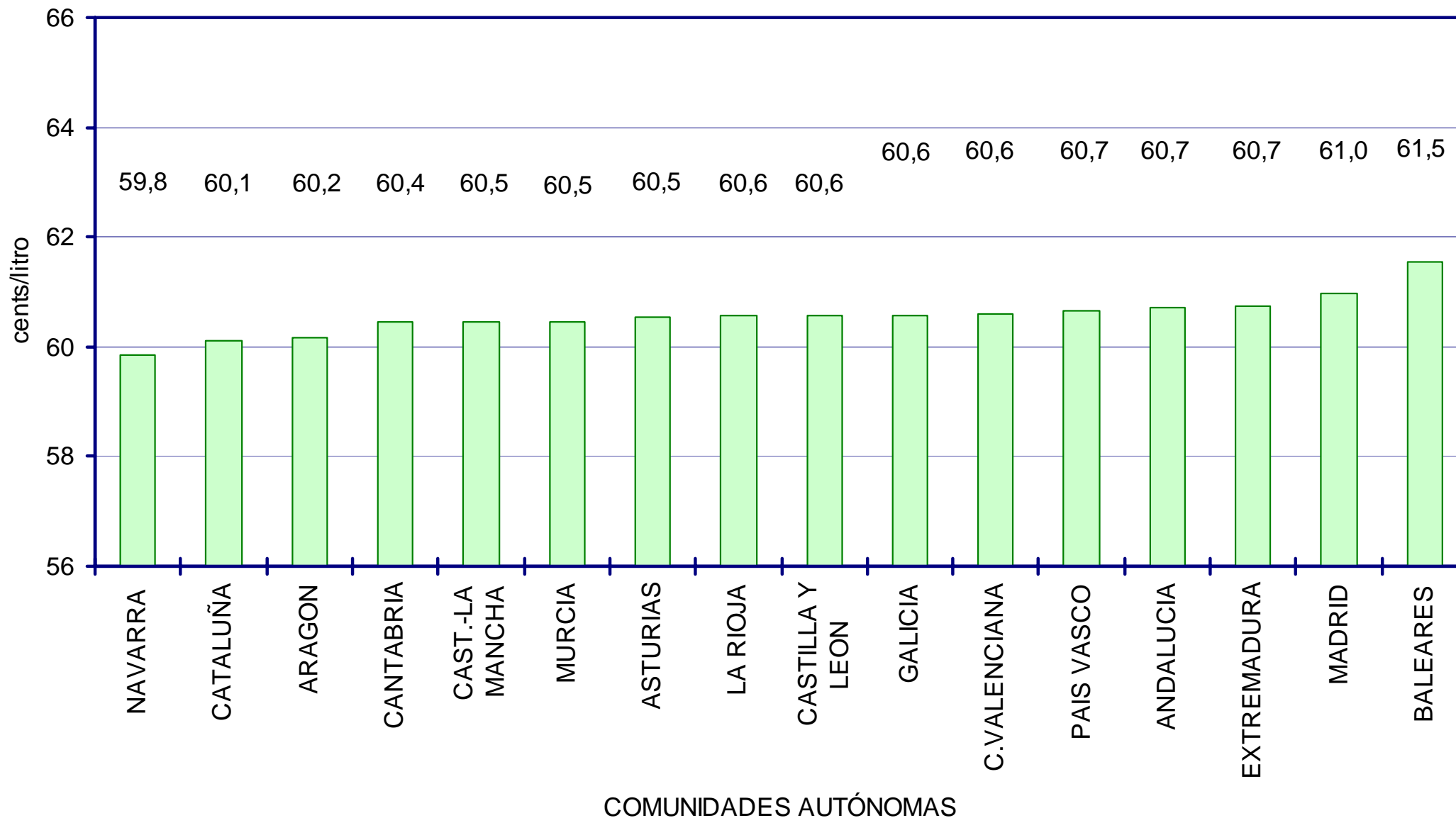
1. A partir del 1 de julio de 2010 el IVA de los carburantes en la Península y Baleares es del 18% (antes era del 16%).
2. El 10 de julio de 2010 la Comunidad Autónoma de Andalucía introdujo un tramo autonómico en el Impuesto sobre Ventas Minoristas de Determinados Hidrocarburos de 2,4 céntimos de euro por litro de gasolina y 2,4 céntimos de euro por litro de gasóleo de automoción (también grava otros carburantes no recogidos en estos informes mensuales).
3. El 1 de enero de 2011 introdujeron sus respectivos tramos autonómicos Murcia (2,4 céntimos de euro por litro de gasolina y 1,2 céntimos de euro por litro de gasóleo de automoción) y Extremadura (2,4 céntimos de euro por litro de gasolina y 2,0 céntimos de euro por litro de gasóleo de automoción).

- ➔ A RAÍZ DE LA PUBLICACIÓN DE LA ORDEN MINISTERIAL DEL 03/08/2000 (BOE DEL 30/08/2000) SOBRE COMUNICACIÓN DE PRECIOS DE CARBURANTES EN ESTACIONES DE SERVICIO (EE.SS.), EL MINISTERIO DE ECONOMÍA CONSTRUYÓ UN SITIO *WEB* DONDE SE MUESTRAN EN TIEMPO REAL ESTOS PRECIOS
- ➔ EL SITIO PASÓ A SER GESTIONADO POR EL MINISTERIO DE INDUSTRIA TURISMO Y COMERCIO, DE ACUERDO CON LA ORDEN MINISTERIAL ITC/2308/2007. ACTUALMENTE MUESTRA LOS PRECIOS DE MÁS DE 9.000 PUNTOS DE SUMINISTRO A VEHÍCULOS TERRESTRES, TANTO EN LA PENÍNSULA Y BALEARES COMO EN LAS ISLAS CANARIAS, CEUTA Y MELILLA.
- ➔ **EL 15 DE NOVIEMBRE DE 2007 SE PUSO EN FUNCIONAMIENTO UN SITIO (PRIMERAMENTE ADICIONAL, Y QUE A PARTIR DE D I C I E M B R E DE 2 0 0 8 SUSTITUYÓ AL ANTIGUO) EL GEOPORTAL (<http://geoportal.mityc.es/hidrocarburos/eess/>), QUE, UTILIZANDO LOS MISMOS DATOS DESCRITOS EN LOS PÁRRAFOS ANTERIORES, MUESTRA MAPAS CON LAS GASOLINERAS, Y PERMITE, ENTRE OTRAS MUCHAS UTILIDADES, PASANDO EL RATÓN POR ENCIMA DE UNA GASOLINERA, VER DIRECTAMENTE EL PRECIO.**
- ➔ EL GEOPORTAL PERMITE SELECCIONAR EL CARBURANTE, LA PROVINCIA, LA LOCALIDAD E INCLUSO EL CÓDIGO POSTAL. LAS ESTACIONES CORRESPONDIENTES A LA SELECCIÓN REALIZADA SE MUESTRAN ORDENADAS DE MENOR A MAYOR PRECIO. APARECE TAMBIÉN EL HORARIO DE LA INSTALACIÓN Y UN ENLACE A UN MAPA DE SITUACIÓN.
- ➔ LOS PRECIOS CON IMPUESTOS MOSTRADOS SON LOS DE SURTIDOR Y NO INCLUYEN LOS POSIBLES DESCUENTOS POR UTILIZACIÓN DE TARJETAS, O LOS APLICADOS A CLIENTES PRIORITARIOS O ASOCIACIONES. INCLUYEN IVA, IMPUESTO DE HIDROCARBUROS, TRAMO ESTATAL DEL IMPUESTO SOBRE VENTAS MINORISTAS (IVM) Y TRAMO AUTONÓMICO DEL IVM EN LAS CC.AA. QUE LO APLICAN. LOS PRECIOS SIN IMPUESTOS NO INCLUYEN NINGÚN IMPUESTO.
- ➔ LOS DATOS DEL SITIO SON LOS UTILIZADOS PARA LA REALIZACIÓN DE ESTOS INFORMES MENSUALES. LAS MEDIAS EXTRAÍDAS SON ARITMÉTICAS.
- ➔ A PARTIR DE J U N I O DE 2006 ESTOS INFORMES MENSUALES PROPORCIONAN LOS PRECIOS MEDIOS EN TODAS LAS PROVINCIAS. SI SE DESEAN DATOS PROVINCIALES ANTERIORES, DEBERÁN ESTIMARSE CON LA MEDIA DE LA COMUNIDAD AUTÓNOMA.
- ➔ **EL 23 DE JULIO DE 2008 SE AÑADIÓ AL GEOPORTAL LA POSIBILIDAD DE VER PRECIOS DE POSTES MARINOS.** LOS PRECIOS DE POSTES MARINOS NO SE TIENEN EN CUENTA PARA CALCULAR LAS MEDIAS DE ESTOS INFORMES MENSUALES.

PRECIOS MEDIOS SIN IMPUESTOS GASOLINA 95 S/PB POR COMUNIDADES AUTÓNOMAS. DICIEMBRE 2010.

PRECIOS DE
GASOLINAS
Y GASÓLEOS

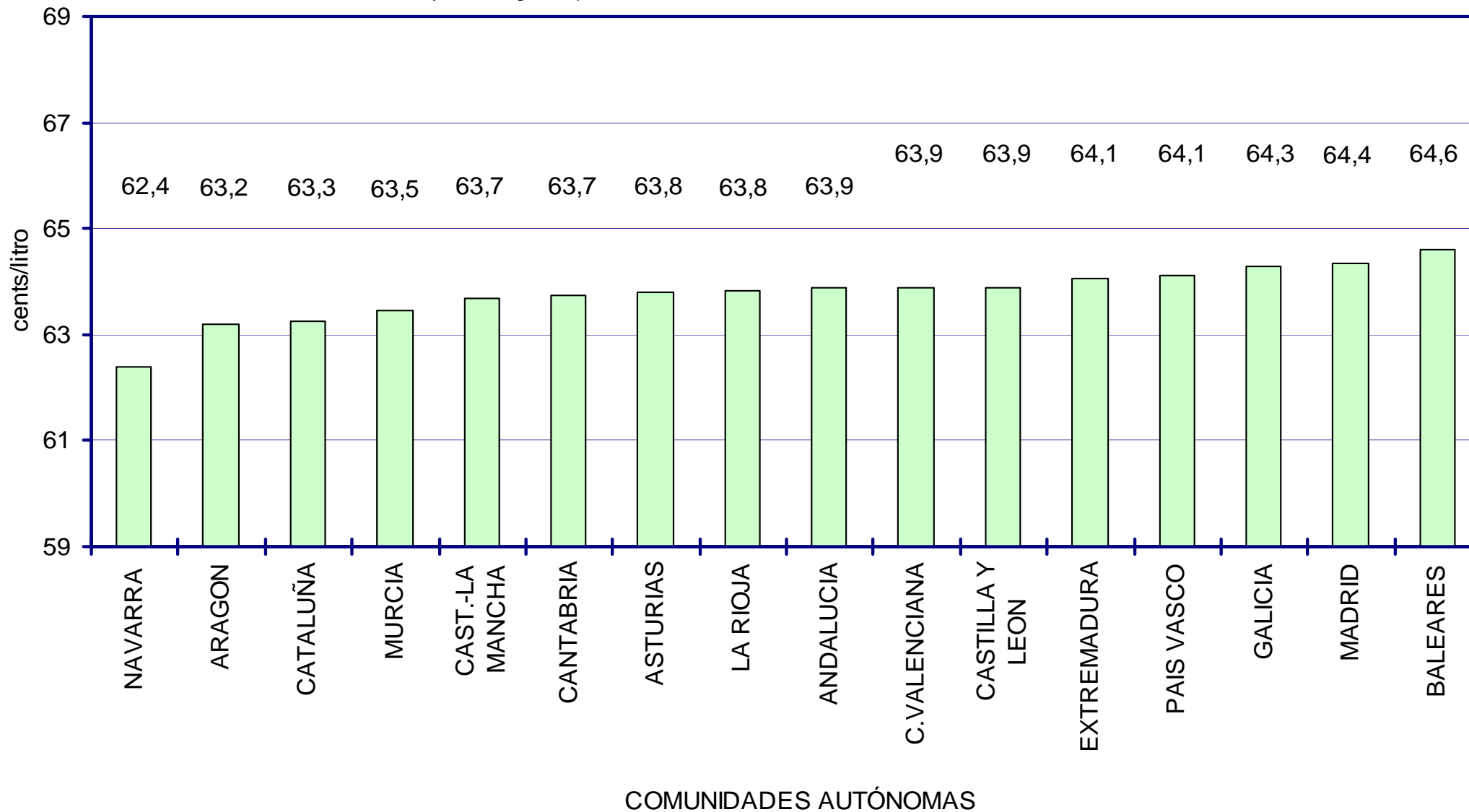
Fuente: sujetos obligados por la OM ITC/2308/2007. Elaboración: MITYC



PRECIOS MEDIOS SIN IMPUESTOS GASÓLEO DE AUTOMOCIÓN POR COMUNIDADES AUTÓNOMAS. DICIEMBRE 2010.

PRECIOS DE
GASOLINAS
Y GASÓLEOS

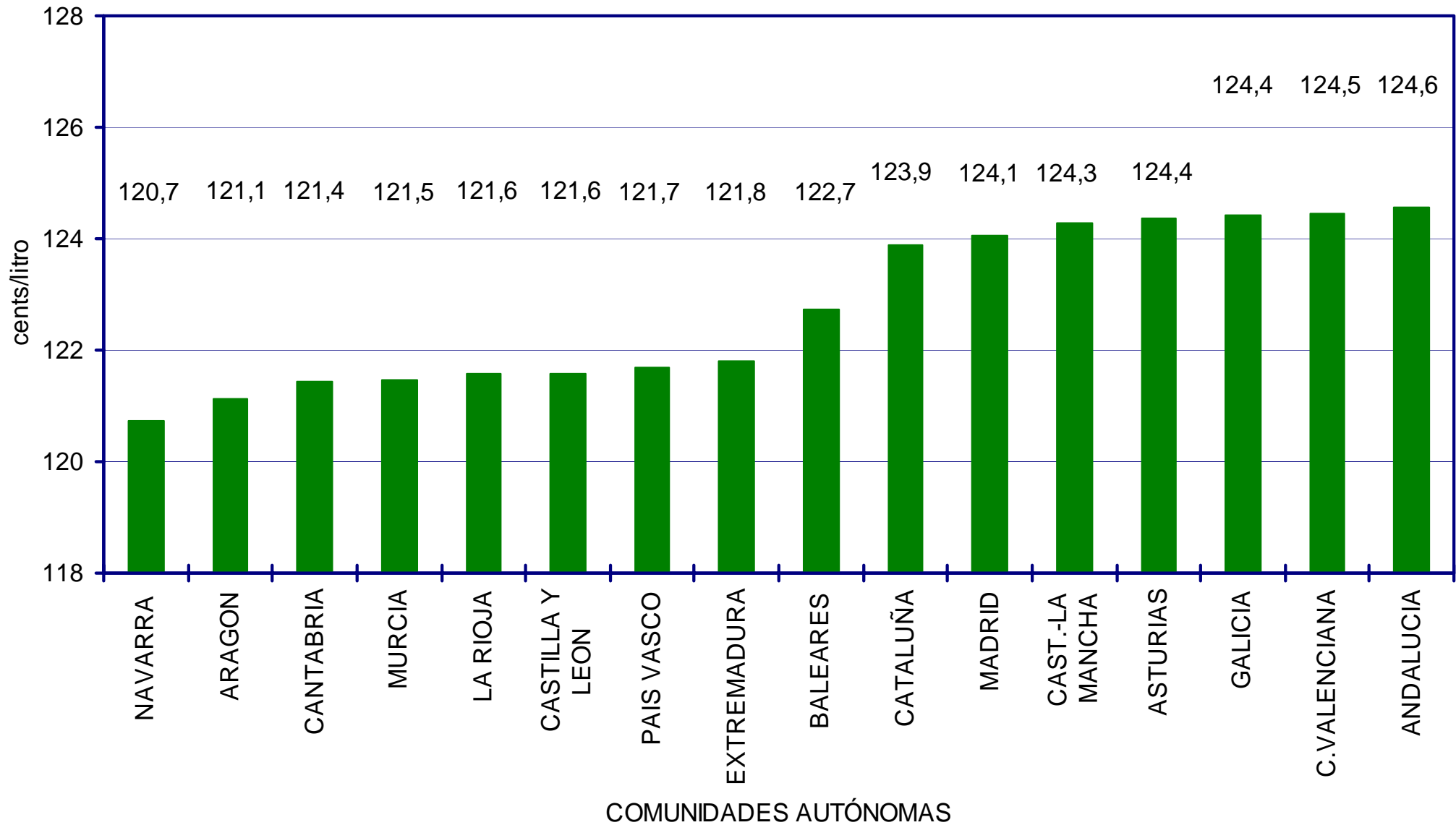
Fuente: sujetos obligados por la OM ITC/2308/2007. Elaboración: MITYC



PRECIOS MEDIOS CON IMPUESTOS GASOLINA 95 S/PB POR COMUNIDADES AUTÓNOMAS. DICIEMBRE 2010.

PRECIOS DE
GASOLINAS
Y GASÓLEOS

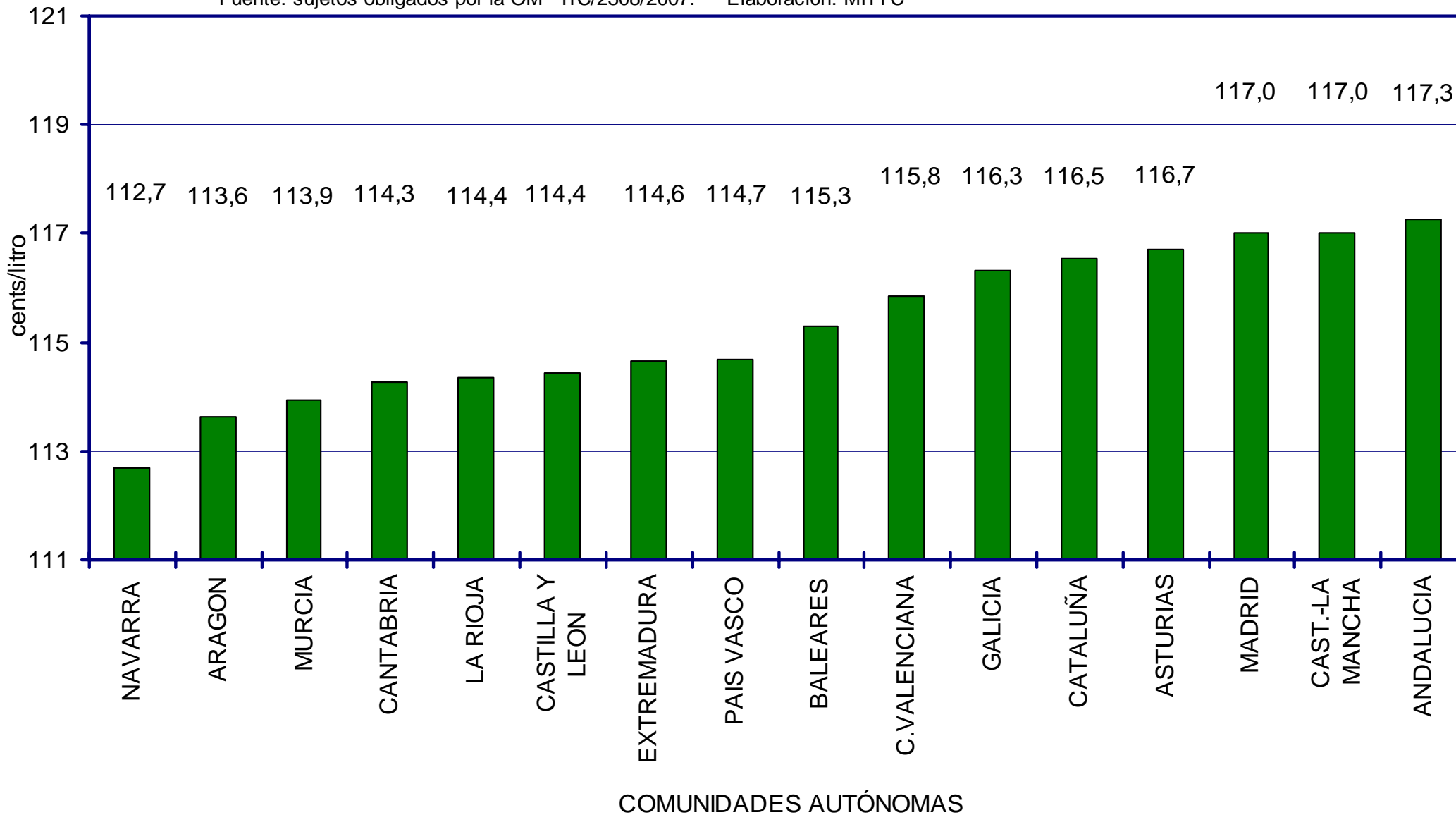
Fuente: sujetos obligados por la OM ITC/2308/2007. Elaboración: MITYC



PRECIOS MEDIOS CON IMPUESTOS GASÓLEO DE AUTOMOCIÓN POR COMUNIDADES AUTÓNOMAS. DICIEMBRE 2010.

PRECIOS DE
GASOLINAS
Y GASÓLEOS

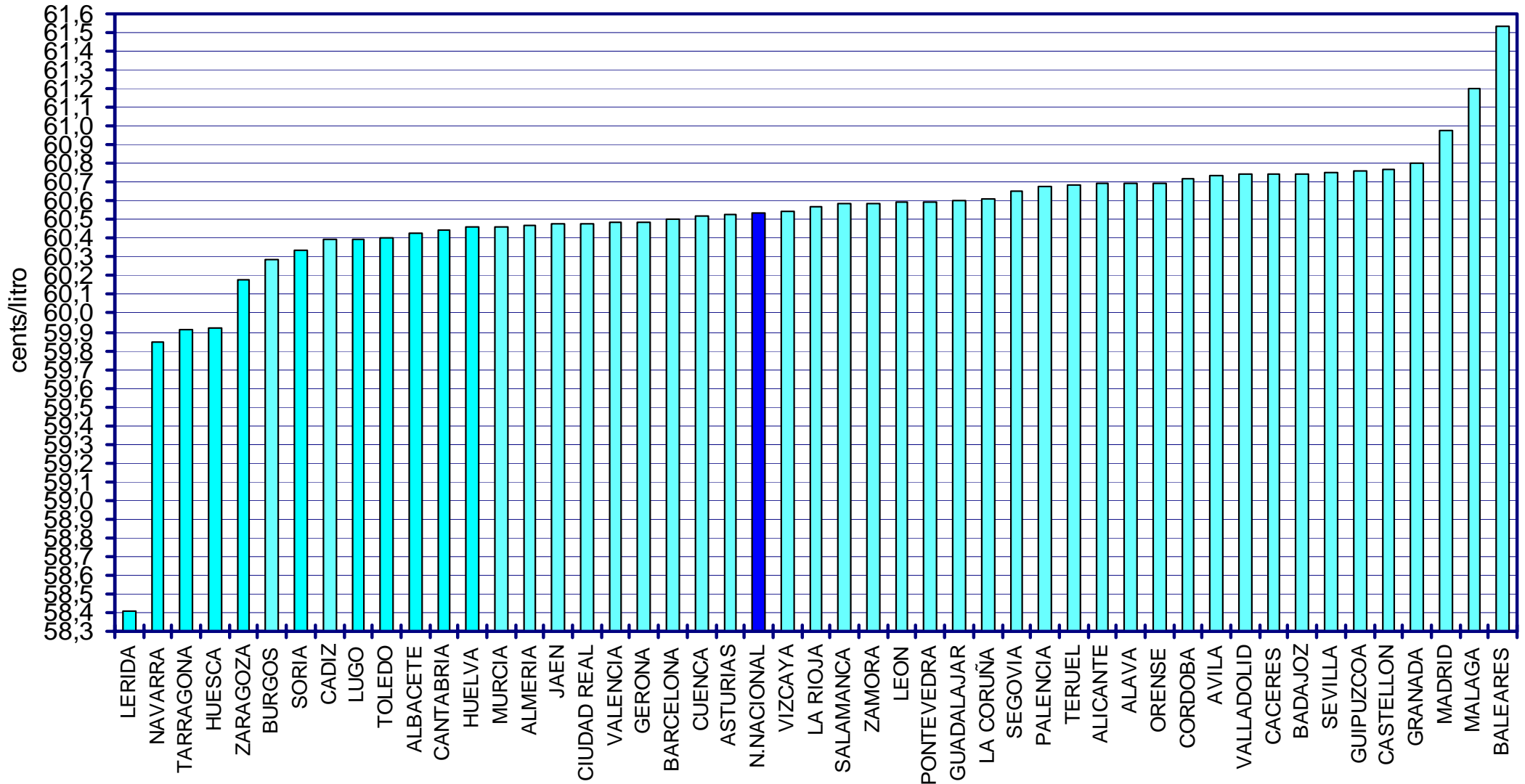
Fuente: sujetos obligados por la OM ITC/2308/2007. Elaboración: MITYC



PRECIOS MEDIOS SIN IMPUESTOS GASOLINA 95 S/PB POR PROVINCIAS. DICIEMBRE 2010

PRECIOS DE
GASOLINAS
Y GASÓLEOS

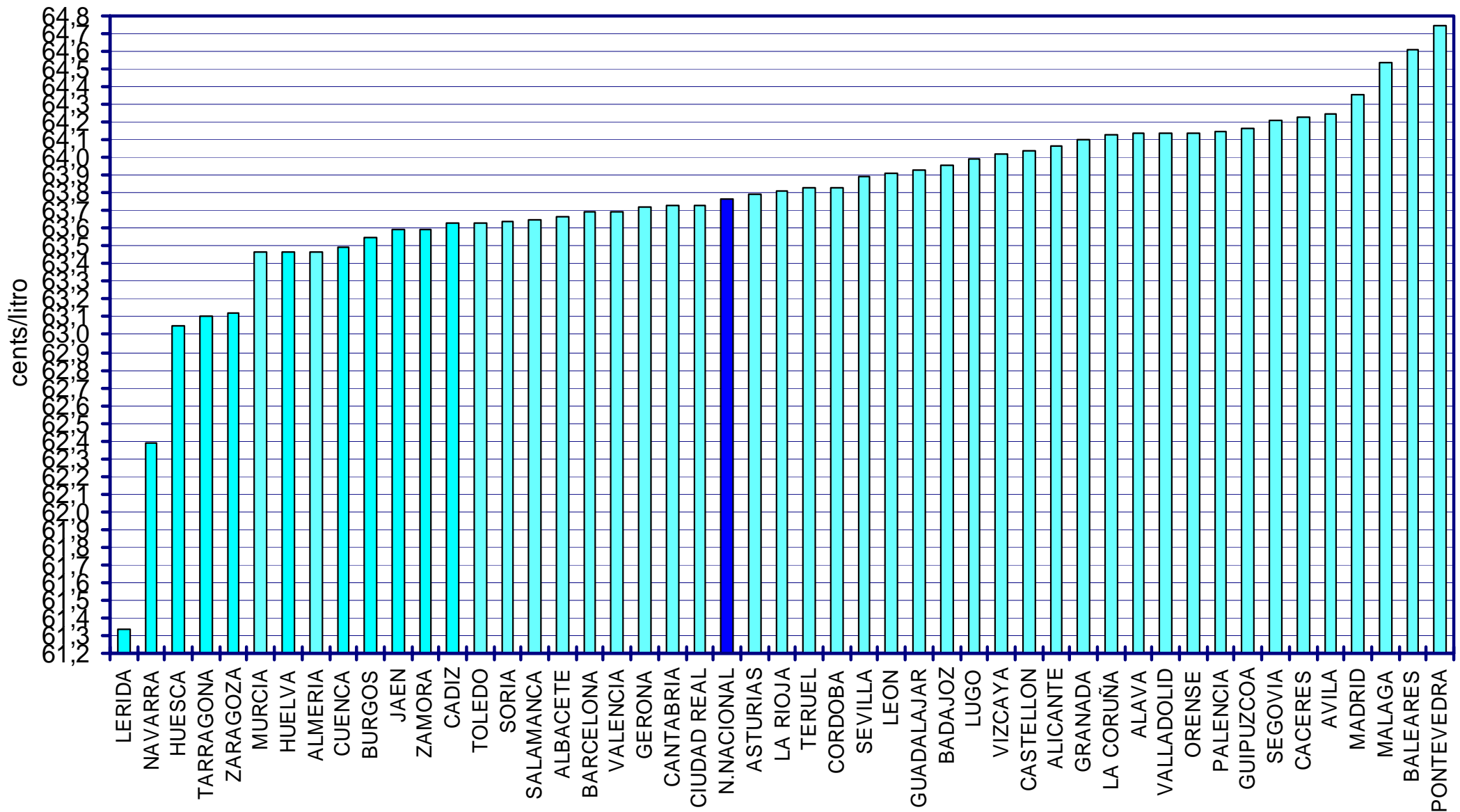
Fuente: sujetos obligados por la OM ITC/2308/2007. Elaboración: MITYC. Los tres gráficos siguientes tienen igual fuente y elaboración.



Nota: no aparecen los precios de Santa Cruz de Tenerife, Las Palmas, Ceuta ni Melilla por tener una fiscalidad diferente.

PRECIOS MEDIOS SIN IMPUESTOS GASÓLEO DE AUTOMOCIÓN POR PROVINCIAS. DICIEMBRE 2010

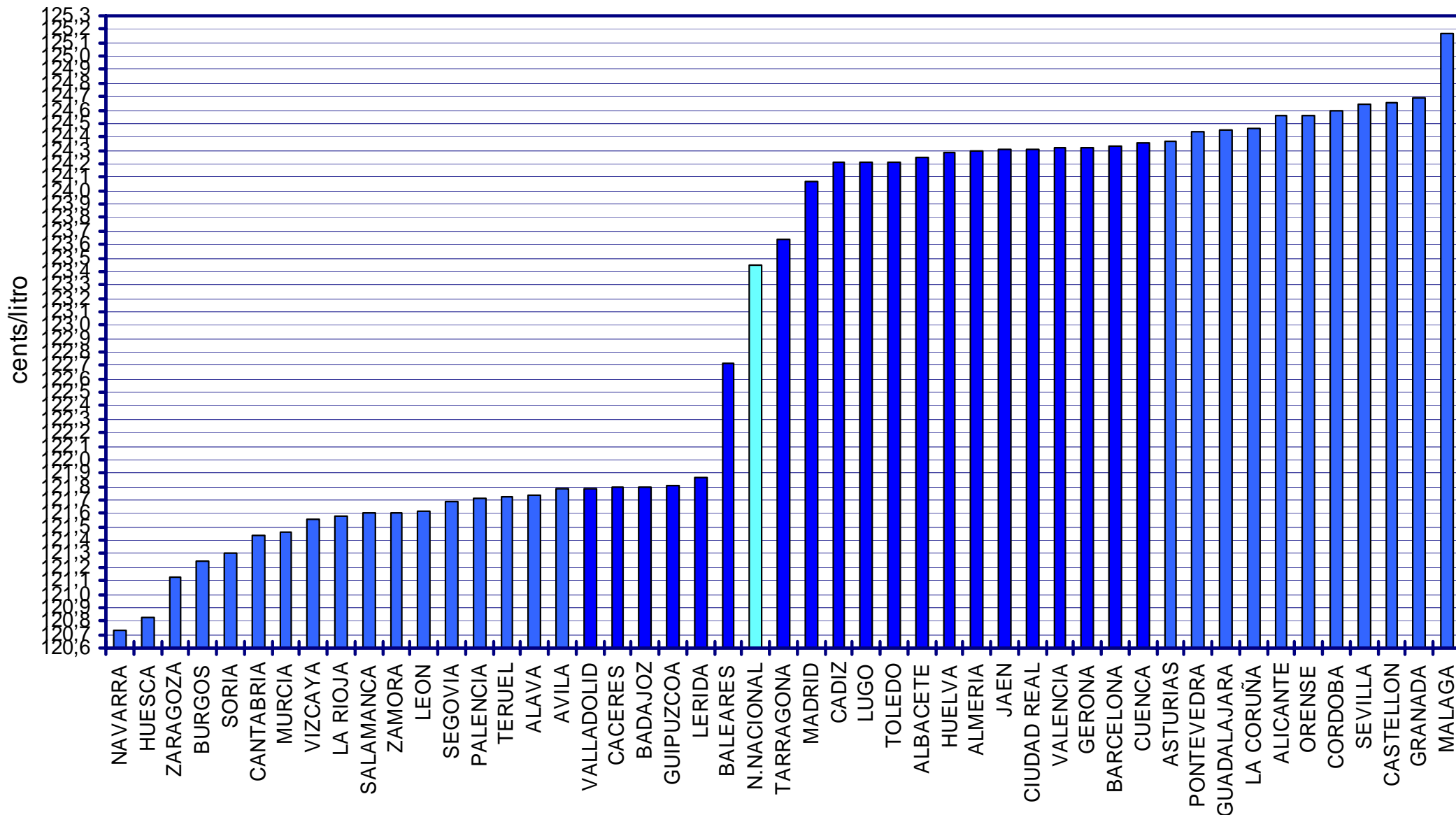
PRECIOS DE
GASOLINAS
Y GASÓLEOS



Nota: no aparecen los precios de Santa Cruz de Tenerife, Las Palmas, Ceuta ni Melilla por tener una fiscalidad diferente.

PRECIOS MEDIOS CON IMPUESTOS GASOLINA 95 S/PB POR PROVINCIAS. DICIEMBRE 2010

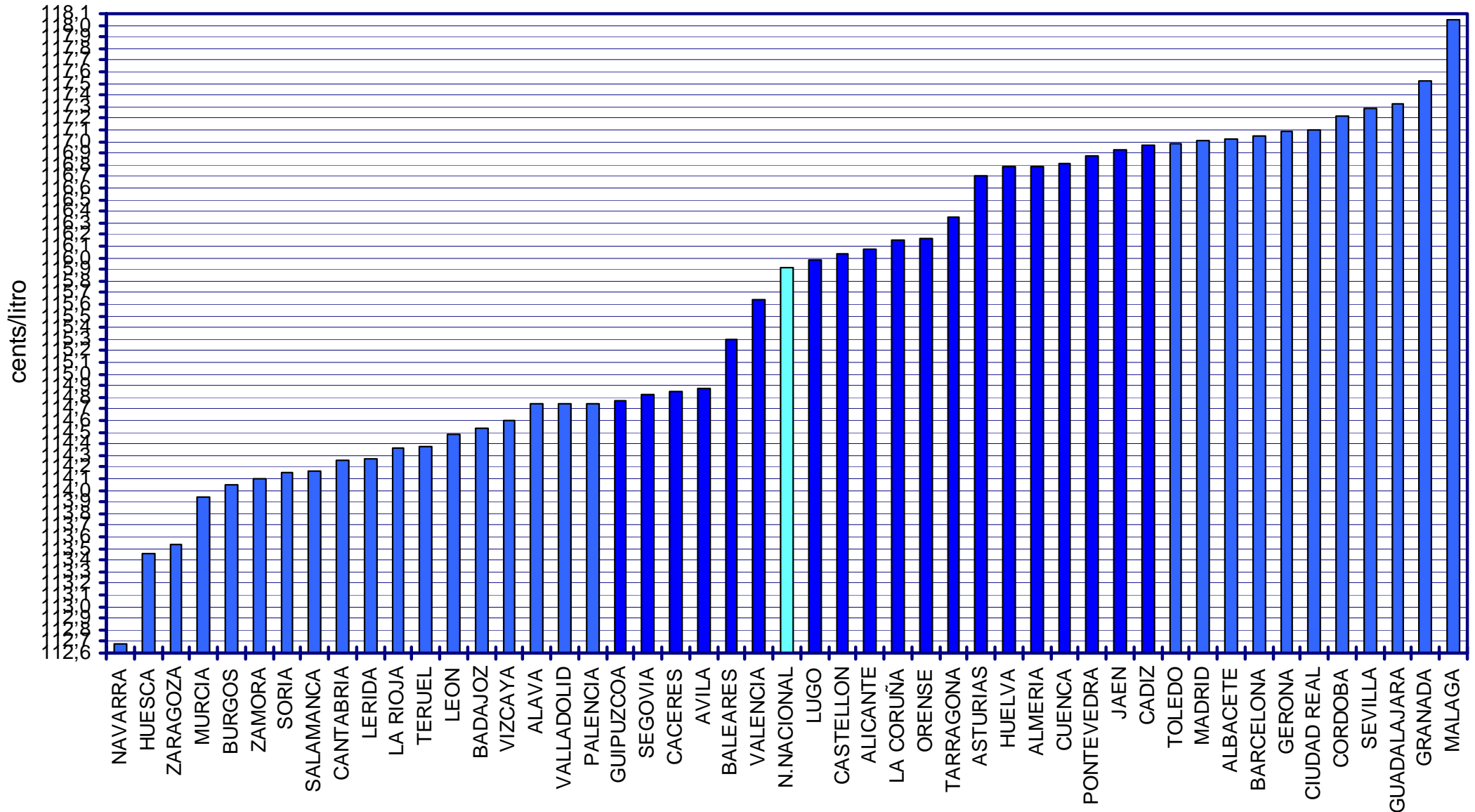
PRECIOS DE
GASOLINAS
Y GASÓLEOS



Nota: no aparecen los precios de Santa Cruz de Tenerife, Las Palmas, Ceuta ni Melilla por tener una fiscalidad diferente.

PRECIOS MEDIOS CON IMPUESTOS GASÓLEO DE AUTOMOCIÓN POR PROVINCIAS. DICIEMBRE 2010

PRECIOS DE
GASOLINAS
Y GASÓLEOS



Nota: no aparecen los precios de Santa Cruz de Tenerife, Las Palmas, Ceuta ni Melilla por tener una fiscalidad diferente.

diciembre-2010

A. PRECIOS MEDIOS NACIONALES

PSI (cts/l)

Gasolina eurosúper s/Pb I.O.95

60,54

Gasóleo automoción

63,77

B. DIFERENCIAS REGIONALES (CC.AA.)

**Precio medio
(máximo)**

**Precio medio
(mínimo)**

Diferencia

Gasolina eurosúper s/Pb I.O.95

61,53

59,84

1,69

Gasóleo automoción

64,61

62,39

2,22

C. DISPERSION DE PRECIOS (NAC.)

**Precio máximo
absoluto**

**Precio mínimo
absoluto**

Diferencia

Gasolina eurosúper s/Pb I.O.95

66,92

48,33

18,60

Gasóleo automoción

70,51

50,48

20,02

diciembre-2010

A. PRECIOS MEDIOS NACIONALES

PVP (cts/l)

Gasolina eurosúper s/Pb I.O.95

123,45

Gasóleo automoción

115,92

B. DIFERENCIAS REGIONALES (CC.AA.)

**Precio medio
(máximo)**

**Precio medio
(mínimo)**

Diferencia

Gasolina eurosúper s/Pb I.O.95

124,57

120,73

3,84

Gasóleo automoción

117,26

112,68

4,58

C. DISPERSION DE PRECIOS (NAC.)

**Precio máximo
absoluto**

**Precio mínimo
absoluto**

Diferencia

Gasolina eurosúper s/Pb I.O.95

130,86

109,05

21,81

Gasóleo automoción

124,30

100,50

23,80