

# Galicia ante el reto de la innovación tecnológica y el medio ambiente

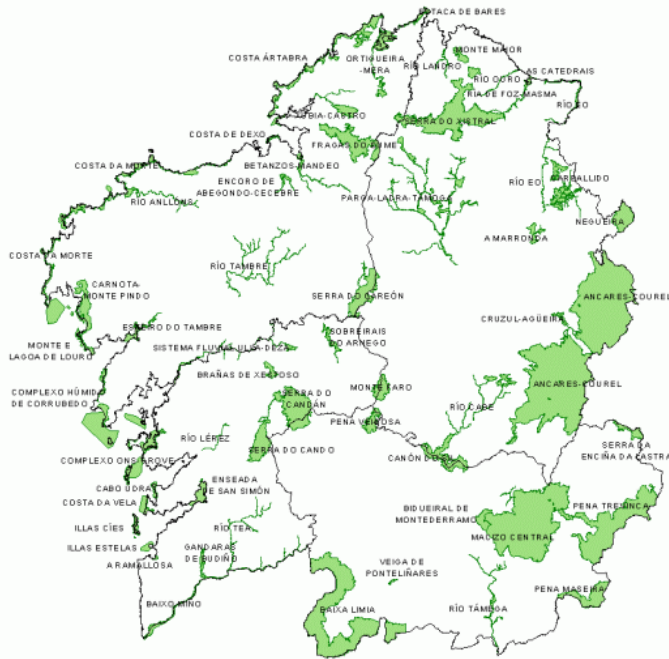
XXVII Jornada Temática  
Red Autoridades Ambientales  
A Coruña 8/06/2006



**XUNTA DE GALICIA**  
CONSELLERÍA DE ECONOMÍA  
E FACENDA  
Dirección Xeral de Planificación  
Económica e Fondos Comunitarios

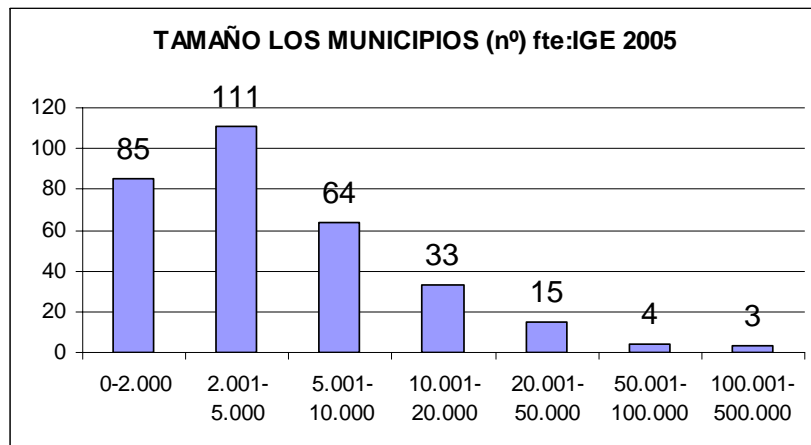


# Algunos rasgos diferenciales de Galicia



- 1.300 km de litoral
- Dispersión de la población
- Elevado índice de envejecimiento
- Estancamiento demográfico
- Mayores costes de las infraestructuras por la accidentada topografía.

# Con un sistema de asentamientos muy disperso



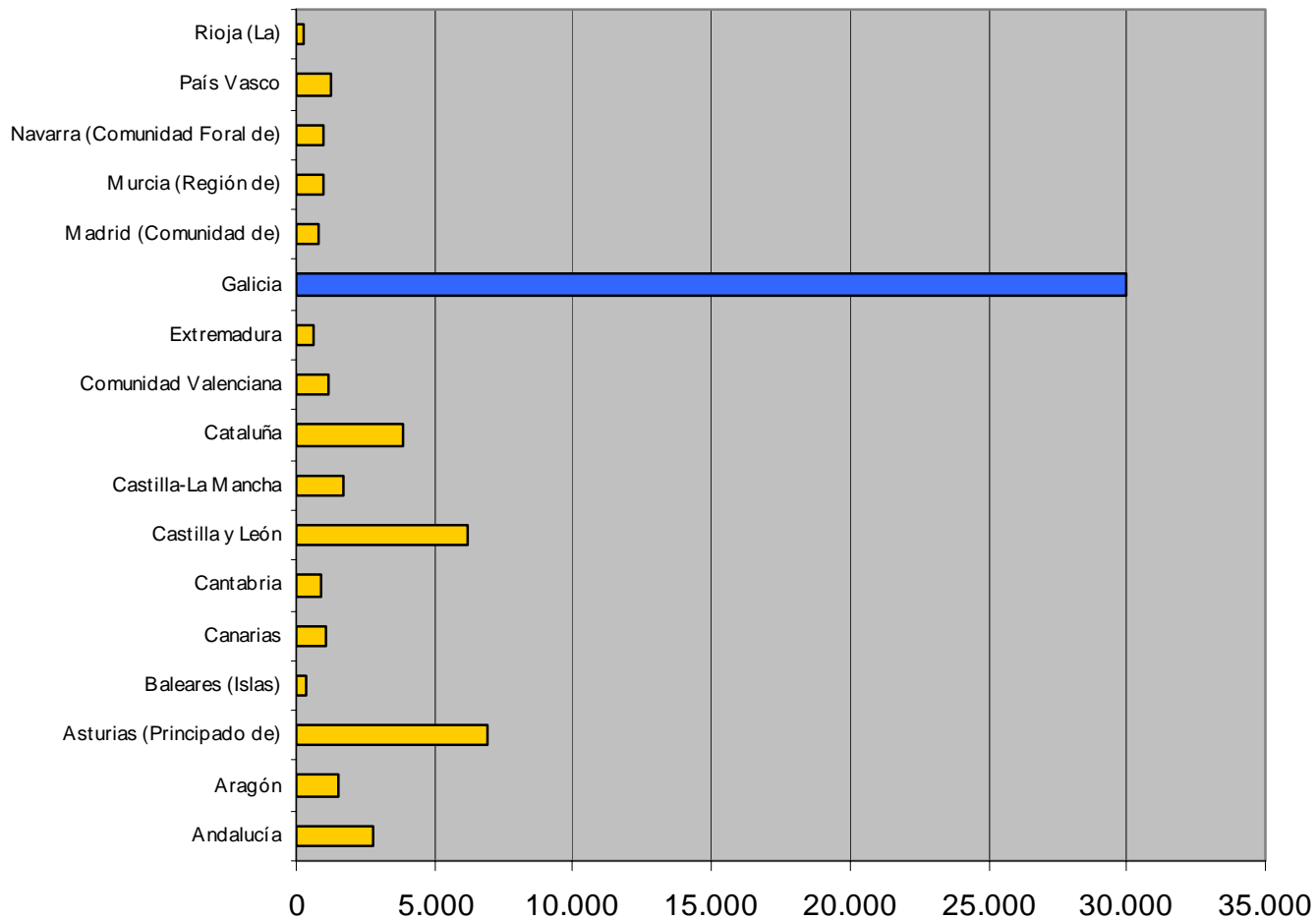
## Tamaño de los asentamientos

	1996	2004
Total nº de entidades	29965	29995
Menos de 100 habitantes	26578	26755
101-1000 habitantes	3210	3055
1001-10.000 habitantes	164	171
10.001 a 20.000 habitantes	6	7
50.001 a 100.000 habitantes	4	4
101.000 a 500.000 habitantes	3	3

- Lo que encarece notablemente la prestación de servicios sociales: sanidad, educación, geriatría, etc; así como la construcción de las infraestructuras de transporte.
- En el territorio de Galicia hay 29.995 entidades singulares de población, lo que significa una densidad de 1,01 entidades/Km<sup>2</sup>.
- Se registra una tendencia general a la concentración en las ciudades y su entorno, así como en el litoral. En los 16 municipios de mas de 25.000 habitantes reside la mitad de los 2.762.198 habitantes de Galicia

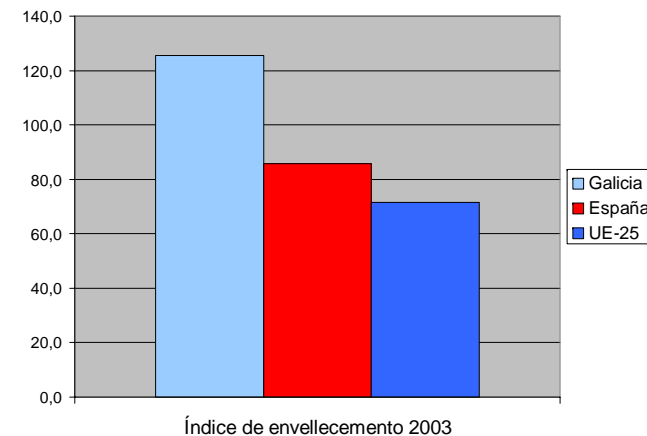
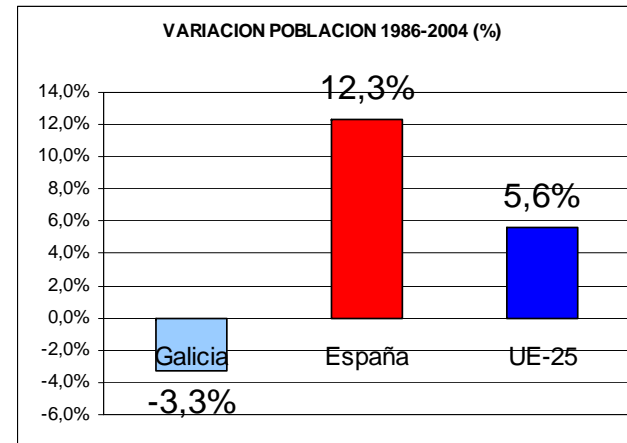
# Dispersión de la población

**DISPERSION DE LA POBLACION (nº Entidades Singulares,fte:INE 2001)**



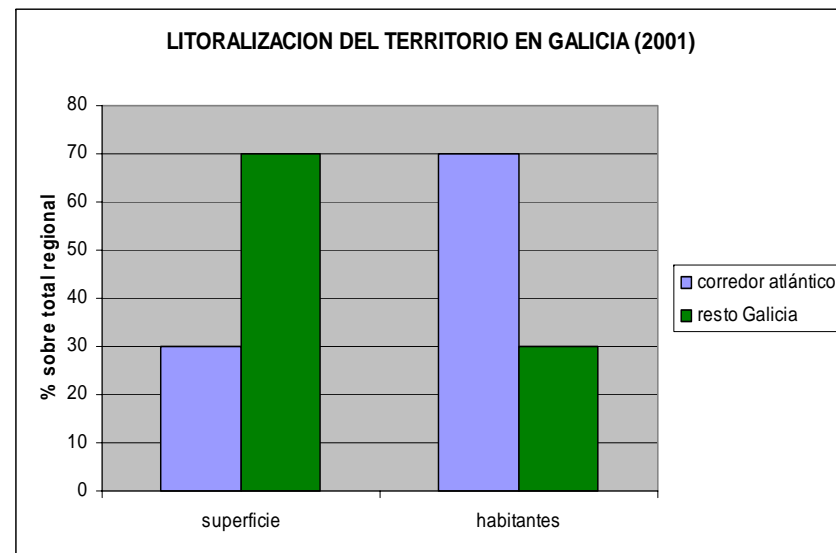
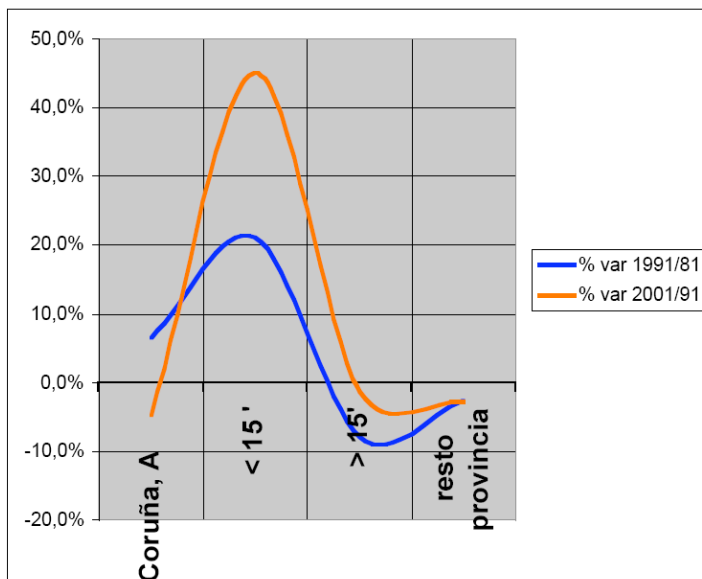
# Una demografía poco dinámica

- Que se traduce en una población envejecida. En 2005 los mayores de 65 años representan en Galicia el 21,2%, frente al 16,6% en España y el 16,4% en la UE 25
- Y en un descenso de la población entre 1986-2004. Galicia (-3,3%), España (12,3%) y UE 25(5,6%)



# tendencia general a la concentración en las ciudades y su entorno, así como en el litoral

## Ejemplo del modelo de crecimiento demográfico en el área urbana de A Coruña

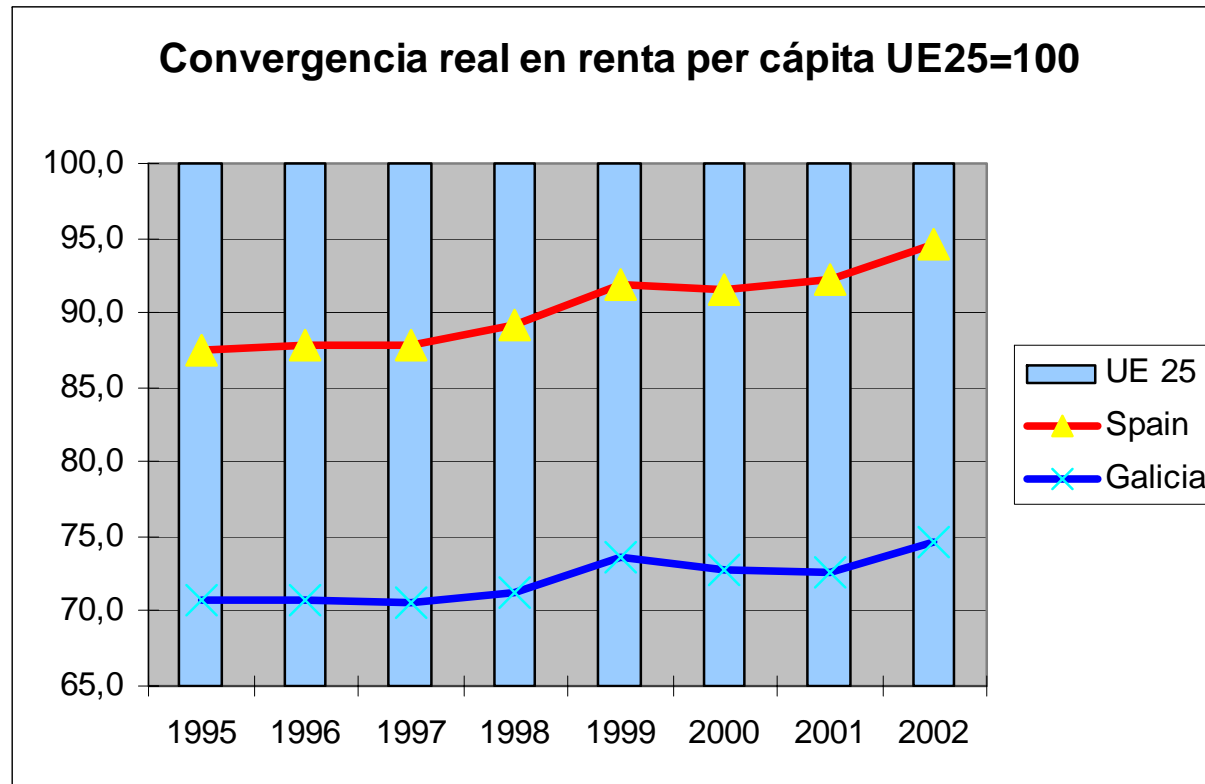


Una tendencia que se acelera en la última década..

# Balance de la política de cohesión en Galicia

- ✓ Galicia ha mejorado sustancialmente sus infraestructuras.
- ✓ Ha modernizado su tejido productivo, desplazando el protagonismo del sector primario al industrial y sobre todo al terciario
- ✓ Ha crecido a un ritmo insuficiente para evitar la pérdida de peso relativo en el conjunto de la economía española.

**Una menor velocidad relativa de crecimiento es la que explica las dificultades de Galicia para converger.**



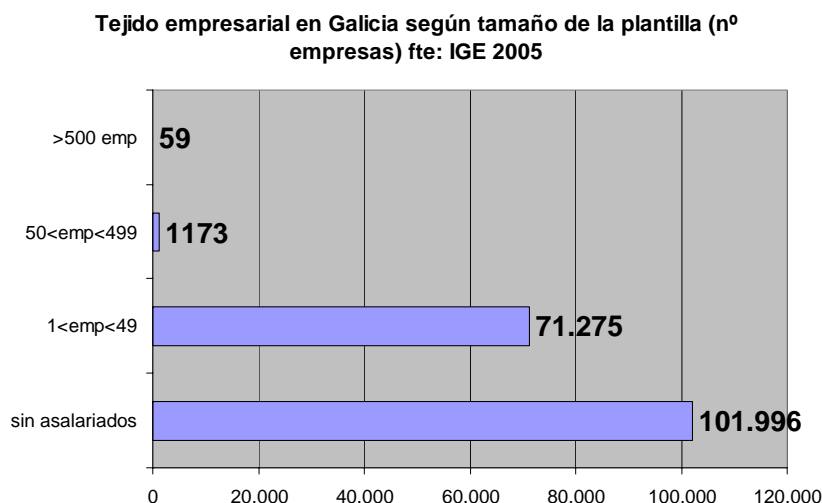


# Hoy puede decirse que Galicia cuenta con...

- ✓ Un tejido industrial moderno y competitivo ,con empresas que son líderes en sus mercados: textil-moda, automóvil, pesca, etc
- ✓ Un sector primario con importantes recursos naturales en el campo y la pesca y una capacidad de generar valor a partir de una explotación moderna, sostenible y más orientada al mercado
- ✓ Un sector servicios con gran recorrido en algunas de sus ramas como el turismo y la logística.

# Pero con una escasa dimensión empresarial

- Quizás una de las mayores debilidades de nuestro tejido productivo es el pequeña dimensión de las empresas (Microempresas), lo que revaloriza el papel de LA COOPERACIÓN, LA CONSTRUCCIÓN DE REDES, LA CREACIÓN DE CLUSTER Y PLATAFORMAS TECNOLÓGICAS.



**Sólo 59 empresas disponen de una plantilla superior a los 500 asalariados**

## ***Recomendaciones de las Evaluaciones Intermedias del POI Galicia 2000-2006***

- ✓ **Impulsar un mayor crecimiento económico**
- ✓ **Generar más y mejores puestos de trabajo**
- ✓ **Potenciar los factores claves de competitividad**
- ✓ **Reforzar el incremento de la I+D+i y de la inversión en intangibles**
- ✓ **Intensificar la convergencia real de Galicia con España y la UE**

# En síntesis es preciso una estrategia país

- ✓ Que sienta las bases de un nuevo modelo de crecimiento capaz de converger más rápidamente en riqueza y bienestar.
- ✓ Que sea capaz de atraer más inversión privada para generar más Valor Añadido y más y mejor empleo
- ✓ Que ponga el acento en la formación de capital humano y en la innovación.
- ✓ Que aproveche las oportunidades que ofrece el medio ambiente para generar valor y diversificar la base productiva del interior y del litoral



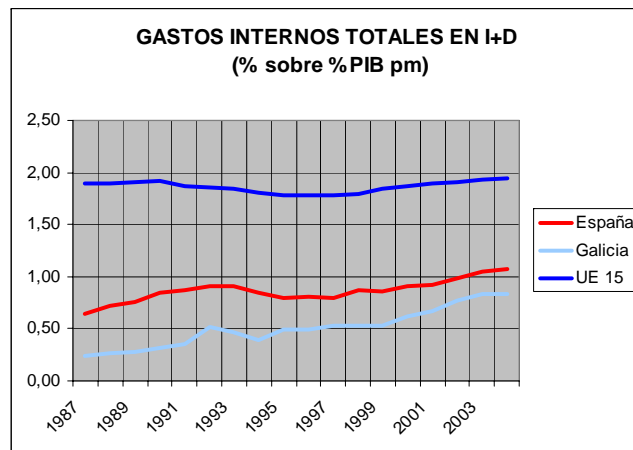
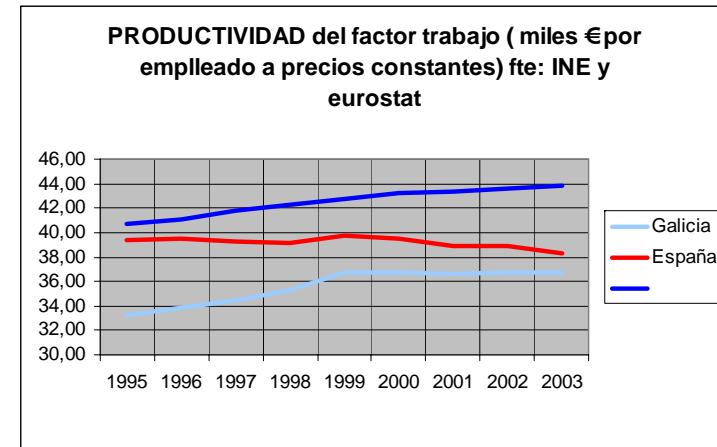
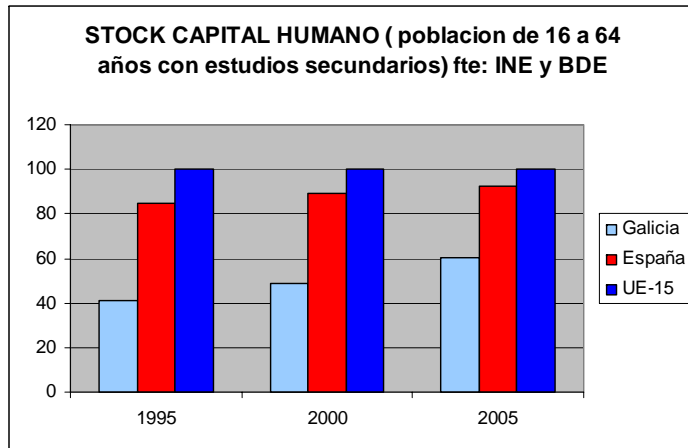
- En definitiva una estrategia que remueva los obstáculos para superar con éxito el DESAFIO DE LA CONVERGENCIA

# Elaboración del MECEGA

- ✓ Los últimos datos de riqueza relativa ya sitúan a Galicia fuera de las regiones objetivo convergencia (76,6% en 2003)
- ✓ Estamos pues ante la “derradeira” oportunidad de aprovechar mejor los fondos comunitarios realizando una **adecuada planificación y programación** de las inversiones para el periodo 2007-2013.

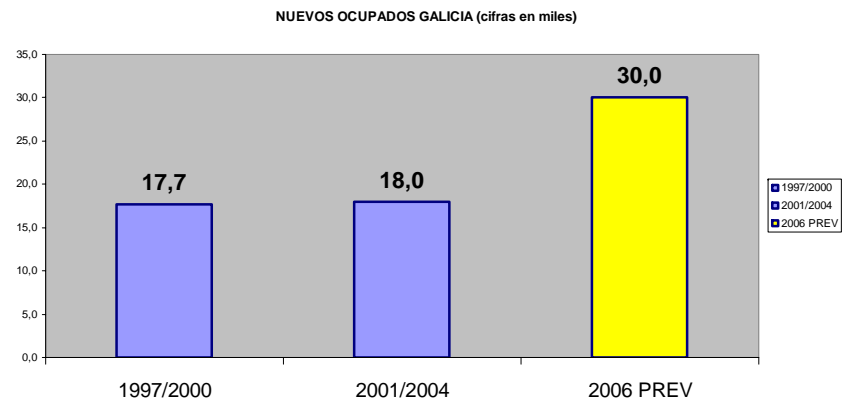
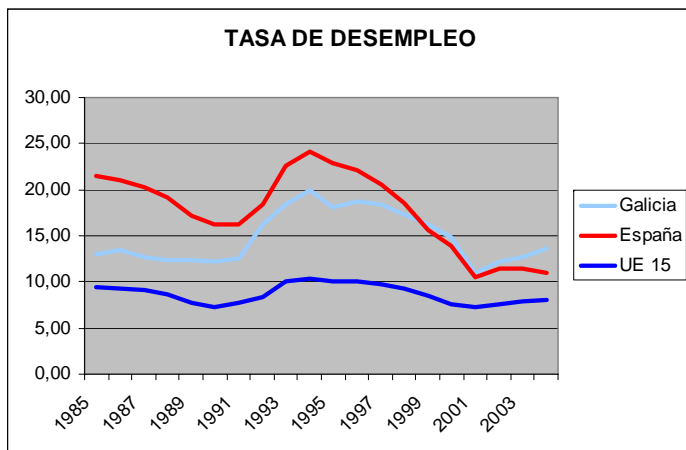
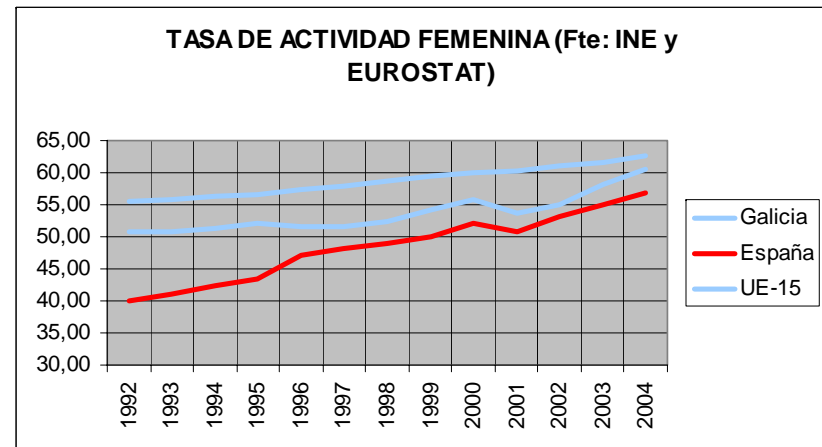
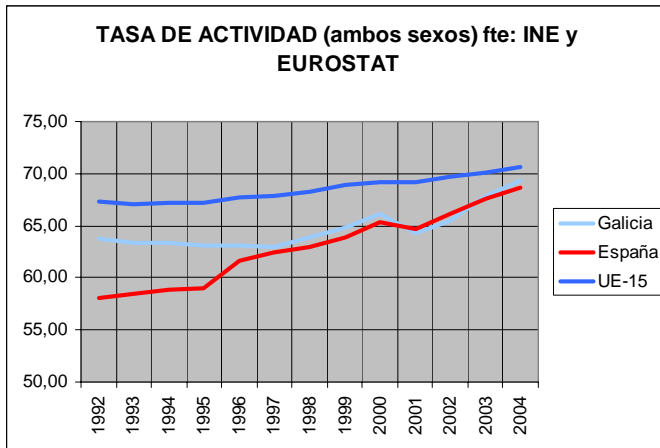


# Invertir en capital humano y tecnológico para superar la brecha tecnológica y hacer mas competitiva nuestra economía



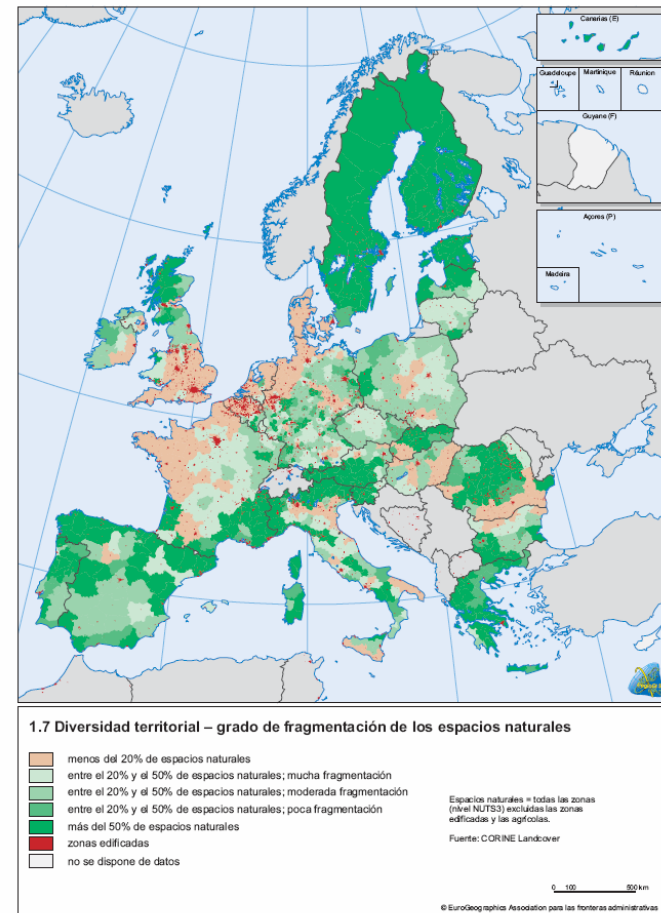
- La **I+D** siempre son importantes, pero para una región como Galicia, la **i pequeña de INNOVACION** es estratégica. Es fundamental la **TRANSFERENCIA DE CONOCIMIENTOS** entre los centros de investigación y el tejido productivo así como la **COOPERACIÓN UNIVERSIDAD EMPRESA**.

# Crear mas y mejores empleos



# Convertir el medio ambiente en uno de los pilares del crecimiento

- Convertir el problema del despoblamiento del interior en una oportunidad para diversificar la base productiva del rural
- Proteger el litoral como fuente de riqueza y progreso





# Fases de elaboración del proceso de planificación-programación MECEGA



# El reto de la convergencia: Directrices y ejes de intervención

## DIRECTRICES

Hacer de Galicia un territorio atractivo para Invertir y trabajar

Mejorar la competitividad del tejido productivo

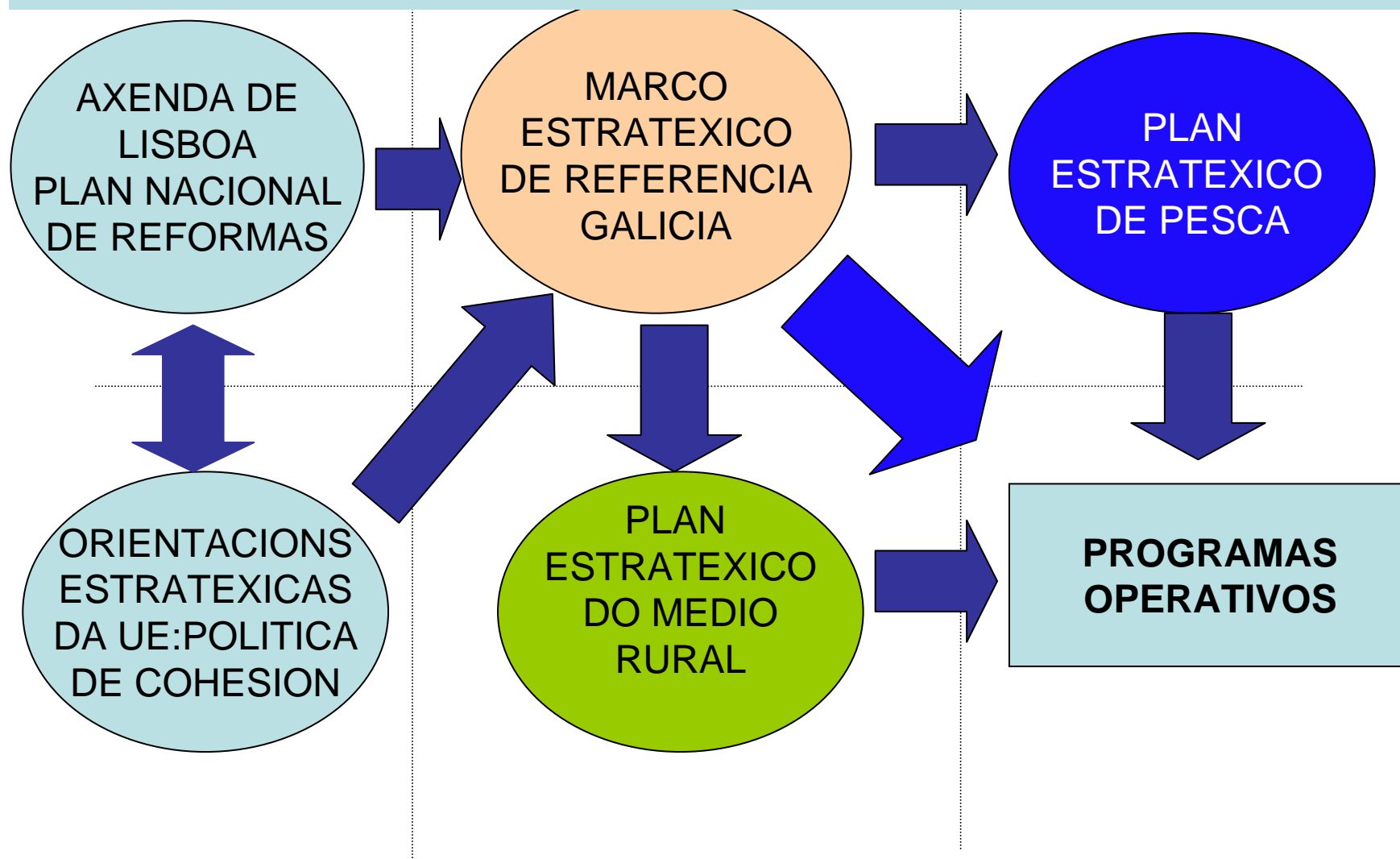
Crear más y mejores empleos

Cooperación territorial internacionalización

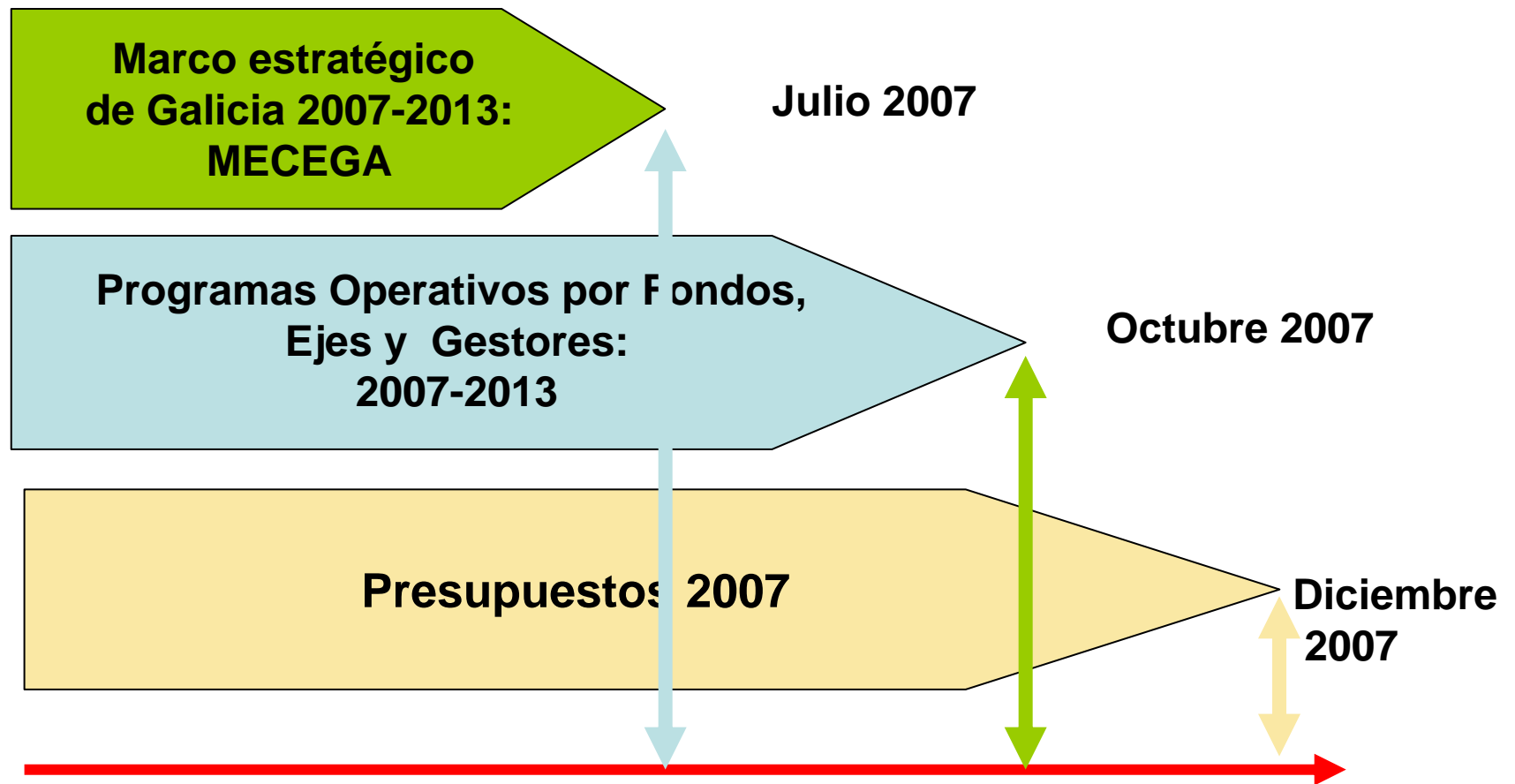
## EJES DE INTERVENCION

1. Desarrollo de la economía del conocimiento (I+D+i; TIC, Sociedad de la información)
2. Desarrollo e innovación empresarial
3. Medio ambiente, Entorno natural, recursos hídricos y prevención de riesgos
4. Transporte y energía
5. Desarrollo sostenible local y urbano.
6. Infraestructuras sociales

# Coherencia de la planificación: OBJETIVOS DE LISBOA



# Diagrama temporal



Pero sin duda el mayor esfuerzo  
será el cambio de mentalidad



muchas gracias