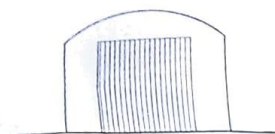


PLANTA BAJA
SUPERFICIE CONSTRUIDA 1565 m²



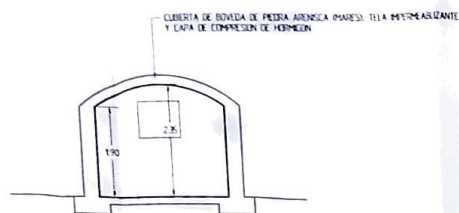
PLANTA CUBIERTA



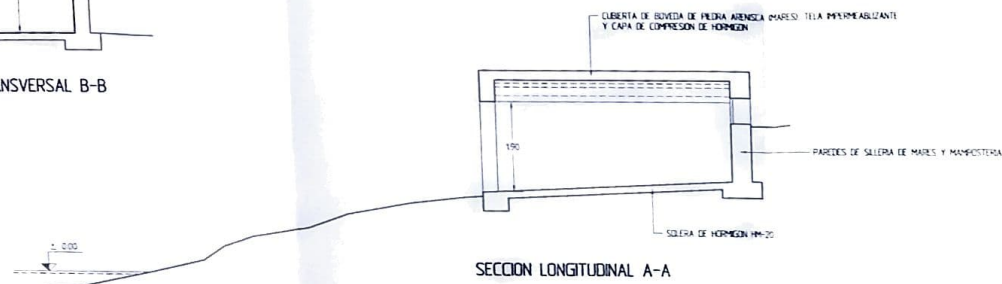
FACHADA SUROESTE



FACHADA NORESTE



SECCION TRANSVERSAL B-B



SECCION LONGITUDINAL A-A



Proyecto	BASICO DE CASETA GUARDABOTES
Emplazamiento	ES DOLO COLONIA DE SANT JORGE SES SALINES
Propietario	DA MICHAELA VICENS GALMES
Esc. y profesional	Planta Baja
Plano	PLANTAS, FACHADAS Y SECCIONES
Escala	1:50
Fecha	JUNIO/2014
Supl.	14/11
Hoja	3
RAFAEL F. RIGO ROSSELLO -arquitecto- <small>Carretera 10-B Tuxtla Gutierrez, Chiapas, México</small>	