


LA POLÍTICA DE COHESIÓN 2007-2013 Y EL MEDIOAMBIENTE


**Red de autoridades medioambientales
Madrid, 28 de enero 2010**

DG REGIO. Comisión Europea



Presentación

- La política de cohesión en España
- Integración del medioambiente en los programas operativos del MENR España 2007-2013: ejecución y seguimiento



Integración medioambiental en el MENR España

- Periodo 2007-13. España cuenta con €35.217 millones (segundo beneficiario de la política de cohesión en la UE):
 - €26.180 millones en Convergencia
 - €3.543 millones para el Fondo de Cohesión,
 - €8.477 millones para el objetivo Competitividad y
 - €559 millones para el objetivo de Cooperación territorial europea.
- El MENR se implementa a través de 45 programas operativos (PO): 22 financiados por el FSE y el resto por el FEDER/FdC



POs FEDER Y F.DE COHESIÓN

Programas operativos regionales			Asignación FEDER (M€)
Objetivo Convergencia	<i>Puro</i>	Andalucía Galicia Extremadura Castilla-La Mancha	6.844 2.192 1.580 1.439
	<i>Phasing-out</i>	Murcia Asturias Ceuta Melilla	524 395 45 44
Objetivo Competitividad Regional y Empleo	<i>Puro</i>	Cataluña Madrid País Vasco Aragón Balears Cantabria Navarra La Rioja	679 337 241 163 107 89 47 33
	<i>Phasing-in</i>	Comunidad Valenciana Canarias Castilla y León	1.326 1.019 818
Programas operativos plurirregionales			
PO Fondo de Cohesión-FEDER (transporte y medio ambiente)			4.900
PO I+D+i para y por el beneficio de las empresas ("Fondo Tecnológico")			2.248
PO Economía basada en el conocimiento			1.465
PO Asistencia técnica			64




Integración medioambiental en el MENR

- Negociación PO:
 - Evaluación ambiental estratégica de los programas FEDER y Fondo de Cohesión (Capítulo 10).
 - Ejes y CG
 - Criterios de selección
- Seguimiento
 - Ejecución financiera (CG relacionadas con medioambiente)
 - Indicadores operativos de impacto ambientales (incluidos en el Capítulo 10)
 - Red de autoridades medioambientales




Integración medioambiental en el MENR: negociación de los PO

- Evaluación ambiental estratégica de los POs FEDER y Fondo de Cohesión. Capítulo 10: Memoria ambiental
- Ejes 2 o 3 de los POs (Medio ambiente y prevención de riesgos)...
- ... y también otros ejes (transporte y energía, desarrollo local y urbano, I+D+I)
- CG relacionadas con el medio ambiente
- Criterios de selección



Prioridades temáticas de la PC 2007-2013 en España


	España	UE-15	UE-27
Cambio climático	13,9%	11,4%	13,9%
Innovación <i>de la cual R+D</i>	25,9% 16,3%	30,1% 17,4%	24,9% 14,5%
Pymes	9,7%	10,6%	7,8%
Sociedad de la información	3,3%	4,2%	4,4%
Transporte	21,7%	15,6%	24,0%
Energía	1,3%	3,0%	3,1%
Medio ambiente	34,6%	25,8%	30,3%



Integrando el medioambiente en los PO españoles: categorías de gasto

Protección y prevención de riesgos para el medio ambiente

Gestión de residuos domésticos e industriales	44	462.015.554
Gestión y distribución del agua potable	45	1.986.670.620
Tratamiento del agua (agua residual)	46	2.032.831.664
Calidad del aire	47	20.435.417
Prevención y control integrados de la contaminación	48	59.771.629
Mitigación del cambio climático y adaptación a él	49	6.857.923
Rehabilitación de zonas industriales y terrenos contaminados	50	185.541.996
Protección de la biodiversidad y naturaleza (incl. Natura 2000)	51	681.821.904
Fomento del transporte urbano limpio	52	138.677.144
Prevención de riesgos (...)	53	715.036.203
Otras medidas para la protección del medio ambiente y la protección de riesgos	54	37.012.835



Integrando el medioambiente en los PO españoles: categorías de gasto

Energías renovables: viento	39	3.436.208
Energías renovables: solar	40	107.449.030
Energías renovables: biomasa	41	46.881.203
Energías renovables: hidroeléctrica, geotérmica y otras	42	10.026.805
Eficiencia energética: cogeneración y gestión energética	43	147.617.671

Transporte

Ferrocarriles	16	326.137.305
Ferrocarriles (TEN-T)	17	3.249.406.141

I+D+I

Ecoinnovación en PIMEs	06	245.755.147
------------------------	-----------	--------------------


Regeneración urbana y rural

Regeneración urbana y rural	61	1.098.679.757
-----------------------------	-----------	----------------------




Integrando el medioambiente en los PO españoles: categorías de gasto

- Importancia de las CG relacionadas con la distribución y depuración del agua (informes del Tribunal de Cuentas UE)
- Importancia de la CG “Fomento de la protección de la Biodiversidad” y “Prevención de riesgos”
- Uso limitado de la CG “Mitigación del cambio climático y adaptación a él”




Ejecución de los POs

- Ejecución a finales de 2009. Avance sustancial de las CG puramente ambientales:
 - CG 44 Gestión residuos 48%
 - CG 45 Gestión y distribución de agua 38%
 - CG 46 Tratamiento agua residual 37%
 - CG 47 Calidad del aire 24%
 - CG 48 Prevención y control contaminación 15%
 - CG 49 Mitigación y adapt. cambio climático 10%
 - CG 50 Rehabilitación zonas industriales 3%
 - CG 51 Protección biodiversidad 14%
 - CG 52 Fomento del transporte urbano limpio 55%
 - CG 53 Prevención de riesgos 53%
 - CG 54 Otras medidas 24%



Ejecución de los POs

- Otras CG relacionadas con el medio ambiente
 - CG 16 Servicios ferroviarios 9%
 - CG 17 Servicios ferroviarios TEN-T 60%
 - CG 39 Energía renovable: eólica 0,7%
 - CG 40 Energía renovable: solar 0,3%
 - CG 41 Energía renovable: biomásica 0,4%
 - CG 42 Energía renovable: hidroeléctrica, geoterm y otras
 - CG 43 Eficiencia energética 1%
 - CG 55 Fomento de la riqueza natural 20%
 - CG 56 Protección y desarrollo del patrim. natural 14%
 - CG 61 Proyectos integrados para la regeneración urbana y rural 40%
- 37 grandes proyectos presentados, 22 sobre medioambiente



Integración medioambiental en los PO españoles: seguimiento

- 76 indicadores operativos de impacto ambiental (relativos a 36 CG) de los programas operativos Feder y fondo de cohesión 2007-2013
- Ejemplo: Categoría de gasto 01 (Actividades de I+D en centros de investigación). Indicador : Num. de actuaciones e inversión en investigación centrada en temática medioambiental
- Los valores relativos a estos indicadores deberían incluirse en los informes anuales 2009



Gracias por su atención

Ester.Hortet@ec.europa.eu