



**CLIPS VERDES, AHORRA CON ECO-LÓGICA
DOMÉSTICA!**



Un proyecto realizado con la gente y para la gente !

Ejecutado por Barnamil. Setiembre- enero 2010



energianeta
Barnamil

Introducción: Llars verdes en Catalunya

7 grups Ciutat Vella

Grup de Fedelatina al Gòtic (3 grups).

Grup de dones del Centre Cívic de la Barceloneta
AMPA de l'escola Àngel Vedruna del Raval.

Centre Social Pou de la Figuera (2 grups)

2 grups Sants - Montjuïc

Unió de Veïns/es Poble Sec
Xarxa de consum solidari Sant Antoni

Sarrià - Sant Gervasi

Cooperativa de consum
Germinal El Farrò

3 grups Gràcia

Centre de Recursos
Barcelona Sostenible de Gràcia

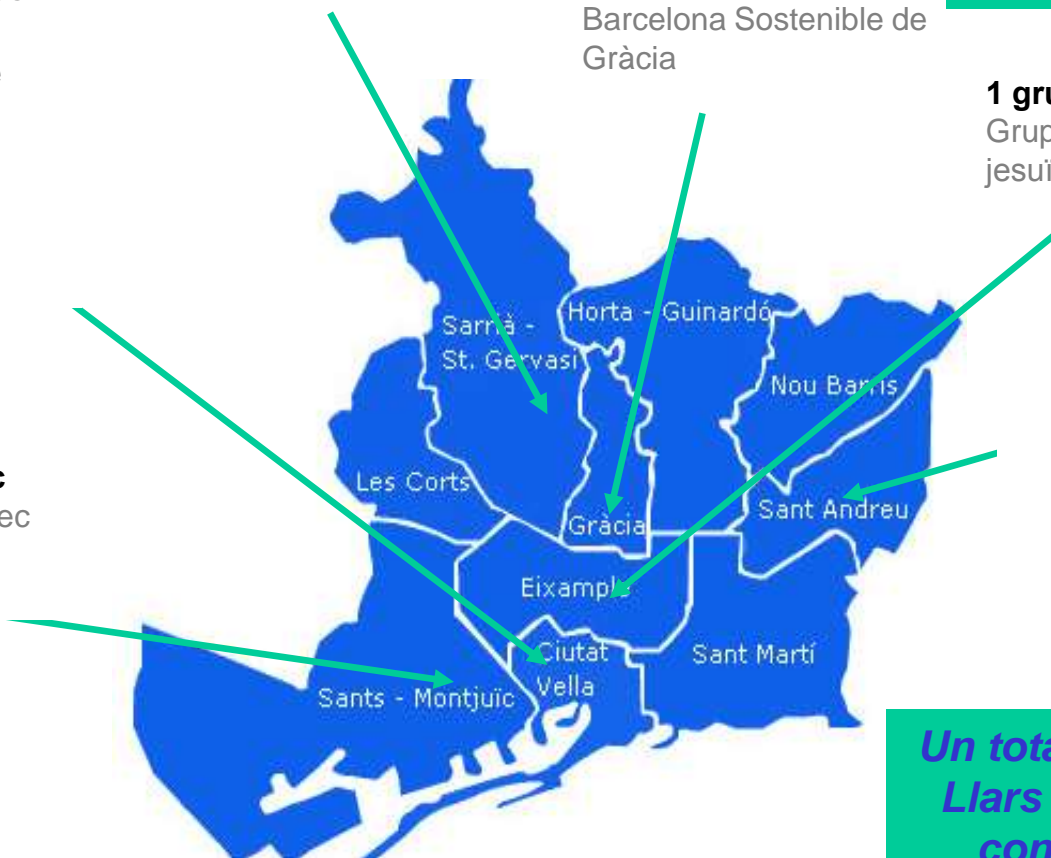
Grupos fuera de Barcelona: San Cugat, La Floresta, Mira-sol Caldes de Montbui, Viladecans, Cornellà, El prat de Llobregat.

1 grup L'Eixample

Grup de voluntaris de joves jesuïtes a l'eixample

3 grups Sant Andreu

AVV de la Sagrera
Botiga Mercasol
Centre Social Garcilaso



Un total de 25 grupos de Llars Verdes cada uno con 10-20 Hogares participantes.

Introducción

clips verds

Queriendo dar continuidad al trabajo desarrollado con los hogares que forman la red de Llars Verdes Barcelona, en el 2009 se inició el proyecto:



“Clips Verdes, yo ahorro con eco-lógica doméstica”.

¿Cómo?



Creando la web: www.clipsverds.net



Logo web

Introducción

clips verdes

OBJETIVO DE CLIPS VERDES: Compartir buenas ideas anima a la acción. Y si te las explican vecinos/as de tu municipio las hacen más creíbles y ~~not~~ i vador as.



Se trata de **difundir las buenas prácticas** que realizan muchos de los hogares participantes.

Los hogares se convierten en comunicadores ambientales

¿En qué consiste?

clips verdes

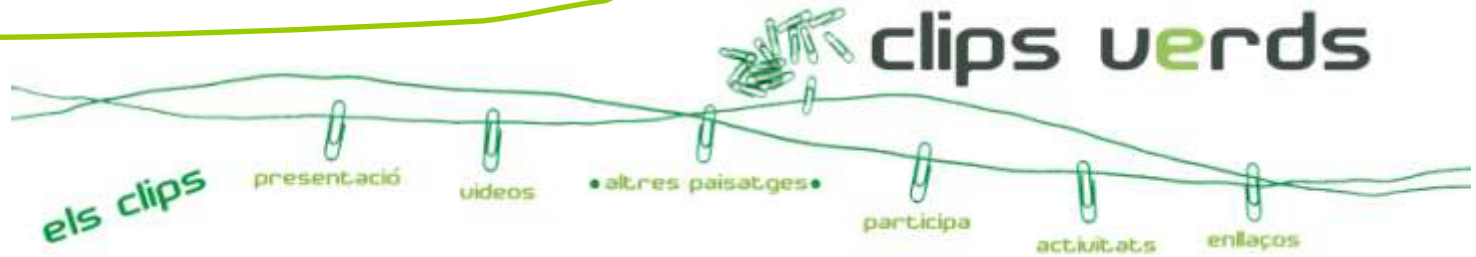
Clips verdes es una **página web** creada exclusivamente para colgar o consultar **videos de corta duración** (clips). Donde las personas protagonistas muestran hábitos, buenas practicas, tecnologías sencillas, etc., de ahorro y consumo responsable de recursos que tienen incorporadas en su hogar.

¿Por qué
una web?



Porqué es una manera de abrir **nuevos caminos** para llegar a nuevos sectores de la población, a un público experto o como **inexperto** en temas ambientales.

¿Qué me ofrece Clips Verdes?



- **Videos demostrativos** con ideas para el “ahorro eco-lógico doméstico”.
Realizados por Barnamil y/o voluntarios de los hogares verdes y /o de la red.
- **Información escrita** sobre el ahorro de los recursos: **datos** reales
- **Talleres participativos** de Clips Verdes que se realizan en diferentes espacios de Barcelona. A través de los clips aprendemos y comentamos.
- **Participación** , ya sea colgando tu propio clip con alguna actuación sostenible que practicas en tu hogar, o bién, organizando un taller de “clips verdes” con tu asociación de barrio.
- **Enlaces webs** de interés sobre los temas tratados.

¿Cómo lo empezamos?


1. Pensando un **nombre** para la web y comprando el **dominio**.



www.clipverds.net

2. Estructurando la página web:

¿Quién somos? ¿Qué hacemos? ¿Qué es **Clips verdes**?



O en vuestro mismo BLOG → colgar los videos

¿Cómo lo hacemos?

clips **verds**

¿Cómo son los videos?



Nosotros mismos contamos,
de forma sencilla, divertida y breve (1 min a 4 min),
a través del vídeo,
a nuestros vecinos y vecinas de nuestro barrio, pueblo,
ciudad o de cualquier lugar del planeta,
las opciones para ir avanzando hacia una forma de vida
más responsable y ecológica,
sin que tenga que suponer un gran esfuerzo o renúncia a
nuestra calidad de vida; al contrario,
seguro que ganaremos en calidad de vida.

[Presentació](#)[Vídeos](#)[Vídeos d' altres Paisatges](#)[Activitats](#)[Enllaços](#)

En nuestro caso, hemos hecho un menú para la clasificación de los videos según el tema.

[Novetats](#)

Subscriu-te, p

[Penja el teu video](#)[Video reflexió](#)

T'ha agradat aquesta web?

- Sí, es molt bona
- Sí, es bona
- Es regular, es pot millorar

[pollcode.com free polls](#)[Compartir](#)

- Aigua
- Il·luminació
- Electrodomèstics
- Electrònica
- Climatització
- Energies Renovables
- Neteja Ecològica
- Consum Responsable
- Neteja Personal

Novetats

Subscriu-te, posa el teu mail:

Subscriu

Penja el teu video

T'ha agradat aquesta web?

- Si, es molt bona
- Si, es bona
- Es regular, es pot millorar

Votar Veure resultats

pollcode.com free polls

Compartir

Ajuntament de Barcelona



Enllaços

http://llarsverdes.blogspot.com/

http://barnamil.net/

Consum Responsable



La botiga ecològica



Les cooperatives que "ens alimenten"



Mobles de "plàstic reciclat"



1.000 opcions a l'hora de comprar!



spot "consum responsable"



La suma de tots i totes



La fruita: fresca o congelada?



Què li darem a la...



Aigua



Il·luminació



Electrodomèstics



Electrònica



Climatització



Energies Renovables



Neteja Ecològica



Consum Responsable



Neteja Personal



Mobilitat



Brossa Zero

La era de la comunicación ambiental

*¡Usemos el video como medio
de divulgación!*

¿Por qué?




***Porque las cosas explicadas con
la ayuda de imágenes,
nos ayudan a entender mejor
los conceptos***

¿Cómo?

*Con la grabación de VIDEOS
DOMÉSTICOS hechos por los
mismos PARTICIPANTES*

Ejemplo de Mariano

http://www.youtube.com/watch?v=PCDmRyT4TcA&feature=player_embedded



¿y con gente mayor?

¡También da resultado!

Taller de Clips Verds al
Centre Naturista Vegetarià
de Barcelona


¿Y con jóvenes?

*Hay que darles espacio de
creación y de reflexión. ¡Son
clave para el cambio!*

Clips Verds amb
joves

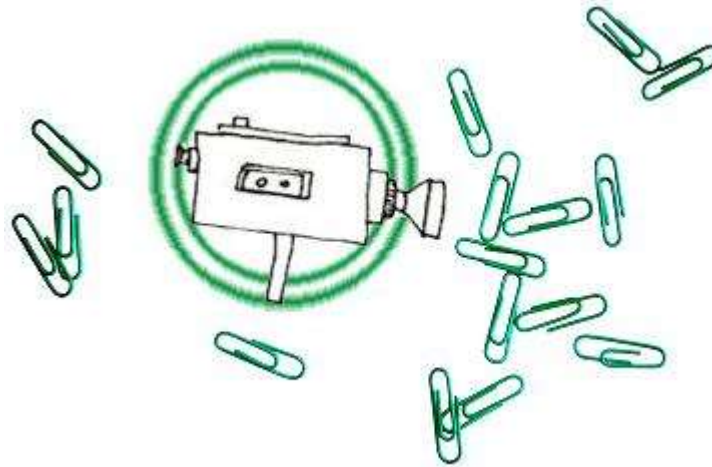
www.clipsverds.org

***Clips verdes con jóvenes: una
propuesta con jóvenes de
secundaria.
(y desarrollándolo en 2011).***



La era de la *comunicación ambiental*=

= **A jugar con los videos y a divulgar mensajes para un mundo mejor...**



¡Gracias!