



GOBIERNO
DE ESPAÑA

VICEPRESIDENCIA
CUARTA DEL GOBIERNO
MINISTERIO
PARA LA TRANSICIÓN ECOLÓGICA
Y EL RETO DEMOGRÁFICO

MINISTERIO
DE SANIDAD



CONTROL MICROBIOLÓGICO EN AGUAS RESIDUALES COMO INDICADOR EPIDEMIOLÓGICO DE ALERTA TEMPRANA DE PROPAGACIÓN DE COVID-19

INFORME RESULTADOS EN EDAR

SEMANA 102 (3 de julio a 9 de julio de 2022)

Contenido

| | |
|--|-----------|
| 1. Resultados globales de los muestreos semanales..... | 3 |
| <i>Tabla 1. Resultados y evolución de SARS-CoV-2 en la entrada de la EDAR.....</i> | <i>4</i> |
| <i>Tabla 2. Resumen de los resultados de las variantes analizadas de SARS-CoV-2 por EDAR.....</i> | <i>6</i> |
| 2. Diagrama de caja de los resultados en entrada del total de EDAR controladas en VATar COVID-19..... | 8 |
| 3. Mapa de tendencia respecto a la semana anterior..... | 9 |
| 4. Mapa de niveles de detección. clasificación respecto al histórico..... | 10 |
| 5. Mapa de variantes dominantes..... | 11 |
| 6. Histórico de tendencias de muestreos en entrada de EDAR. Evolución respecto a la semana anterior¹ | 12 |

Para la correcta interpretación del informe debe consultarse la página [VATar COVID-19](#) en la web del Ministerio para la Transición Ecológica y el Reto Demográfico.

1. RESULTADOS GLOBALES DE LOS MUESTREOS SEMANALES

La información que se recoge en la tabla 1 corresponde a:

| | |
|------------------------------------|---|
| EDAR | Nombre de la estación depuradora de aguas residuales |
| Municipio | Ubicación de la EDAR |
| Resultado SARS-CoV-2 | Positivo/negativo Si se detectan restos de material genético del virus SARS-CoV-2 a la entrada de la EDAR |
| Evolución desde la semana anterior | Disminución significativa / Disminución / Estable / Aumento / Aumento significativo Variación del material genético respecto la semana anterior expresado en unidades logarítmicas, Siendo: Disminución significativa: <-1 Disminución: de -1 a -0,4 Estable: de -0,4 a 0,4 Aumento: 0,4 a 1 Aumento significativo: >1 |
| Filas azuladas | Si se han producido precipitaciones durante el día de muestreo o el anterior. En este caso la muestra podría haberse diluido ligeramente, disminuyendo los niveles detectados de SARS- CoV-2. |



Tabla 1. Resultados y evolución de SARS-CoV-2 en la entrada de la EDAR

| Código EDAR | EDAR | Municipio | Resultado SARS-CoV-2 | Clasificación respecto al histórico ³ | Evolución desde la semana anterior ¹ | Ulog de diferencia | Precip. (mm) día muestreo / anterior | |
|-------------|--------------------------------|----------------------------|----------------------|--|---|--------------------|--------------------------------------|------|
| EDAR_01 | PINEDO 1 | VALENCIA | Positivo | | Aumento significativo | 1,41 | 1,9 | 0,7 |
| EDAR_02 | DON BENITO – VVA. DE LA SERENA | DON BENITO | Positivo | | Estable | 0,00 | | |
| EDAR_03 | LA GOLONDRINA | CÓRDOBA | Positivo | | Aumento | 0,41 | | |
| EDAR_04 | GRANADA SUR | GRANADA | Positivo | | Estable | -0,19 | | |
| EDAR_05 | REZA | ORENSE | Positivo | | Estable | 0,11 | | 3,4 |
| EDAR_06 | GUADALHORCE | MÁLAGA | Positivo | | Estable | 0,37 | | |
| EDAR_07 | LA CHINA | MADRID | Positivo | | Estable | -0,01 | | |
| EDAR_08 | LA GAVIA | MADRID | Positivo | | Estable | 0,14 | | |
| EDAR_09 | TORREJÓN | TORREJÓN DE ARDOZ | Positivo | | Disminución | -0,44 | | |
| EDAR_10 | SAN JERÓNIMO | SEVILLA | Positivo | | Estable | -0,16 | | |
| EDAR_11 | TUDELA | TUDELA | Positivo | | Aumento | 0,49 | 0,2 | |
| EDAR_12 | CRISPIJANA | VITORIA | Positivo | | Estable | 0,36 | | |
| EDAR_13 | GALINDO | BILBAO | Positivo | | Aumento | 0,42 | | |
| EDAR_14 | LOGROÑO | LOGROÑO | Positivo | | Estable | 0,29 | | |
| EDAR_15 | LA CARTUJA | ZARAGOZA | Positivo | | Estable ² | 0,26 | | |
| EDAR_16 | VILLAPEREZ | OVIEDO | Positivo | | Estable | 0,14 | | |
| EDAR_17 | PALMA II | PALMA DE MALLORCA | Positivo | | Estable | -0,12 | | |
| EDAR_18 | BARRANCO SECO II | LAS PALMAS DE GRAN CANARIA | Positivo | | Estable | 0,09 | | |
| EDAR_19 | ADEJE - ARONA | ADEJE | Positivo | | Disminución | -0,56 | | |
| EDAR_20 | SAN ROMAN | SANTANDER | Positivo | | Estable | 0,36 | | 0,1 |
| EDAR_21 | SEGOVIA | SEGOVIA | Positivo | | Estable | 0,21 | | |
| EDAR_22 | SORIA | SORIA | Positivo | | Aumento | 0,44 | | |
| EDAR_23 | VALLADOLID | VALLADOLID | Positivo | | Disminución | -0,56 | | |
| EDAR_24 | ALBACETE | ALBACETE | Positivo | | Estable | 0,17 | | |
| EDAR_25 | GUADALAJARA | GUADALAJARA | Positivo | | Disminución | -0,60 | | |
| EDAR_26 | BESOS | BARCELONA | Positivo | | Aumento ² | 0,41 | 0,9 | 0,2 |
| EDAR_27 | IGUALADA | IGUALADA | Positivo | | Estable | 0,12 | 1,8 | 1 |
| EDAR_28 | LLEIDA | LLEIDA | Positivo | | Aumento | 0,50 | | 2,6 |
| EDAR_29 | CUENCA | CUENCA | Positivo | | Estable | -0,37 | | |
| EDAR_30 | ARROYO DE EL SOTO | MÓSTOLES | Positivo | | Disminución | -0,86 | | |
| EDAR_31 | REJAS | MADRID | Positivo | | Estable | -0,11 | | |
| EDAR_32 | VIVEROS DE LA VILLA | MADRID | Positivo | | Aumento ² | 0,72 | | |
| EDAR_33 | MELILLA | MELILLA | Positivo | | Estable | 0,15 | | |
| EDAR_34 | CALAHORRA | CALAHORRA | Positivo | | Aumento | 0,48 | | |
| EDAR_35 | TALAVERA DE LA REINA | TALAVERA DE LA REINA | Positivo | | Estable | -0,24 | | |
| EDAR_36 | CÁCERES | CÁCERES | Positivo | | Estable | 0,10 | | |
| EDAR_37 | LUGO | LUGO | Positivo | | Estable | 0,17 | | |
| EDAR_38 | LAGARES | VIGO | Positivo | | Estable | -0,04 | 5 | |
| EDAR_39 | PLACERES | PONTEVEDRA | Positivo | | Estable | 0,05 | | 2,23 |

| Código EDAR | EDAR | Municipio | Resultado SARS-CoV-2 | Clasificación respecto al histórico ³ | Evolución desde la semana anterior ¹ | Ulog de diferencia | Precip. (mm) día muestreo / anterior |
|-------------|---------------------------|------------------------|----------------------|--|---|--------------------|--------------------------------------|
| EDAR_40 | GIJÓN OESTE | GIJÓN | Positivo | | Aumento | 0,44 | 4,6 |
| EDAR_41 | HUESCA | HUESCA | Positivo | | Estable | -0,33 | |
| EDAR_42 | TERUEL | TERUEL | Positivo | | Disminución | -0,45 | 10,6 |
| EDAR_43 | TOLEDO | TOLEDO | Positivo | | Estable | 0,06 | |
| EDAR_44 | ALGORÓS | ELCHE | Positivo | | Estable | -0,17 | |
| EDAR_45 | MURCIA ESTE | MURCIA | Positivo | | Estable | 0,21 | |
| EDAR_46 | CABEZO BEAZA | CARTAGENA | Positivo | | Estable | -0,26 | |
| EDAR_47 | GUADALETE | JEREZ DE LA FRONTERA | Positivo | | Estable | -0,08 | |
| EDAR_48 | JAÉN | JAÉN | Positivo | | Estable | -0,17 | |
| EDAR_49 | CÁDIZ – SAN FERNANDO | CÁDIZ | Positivo | | Estable | -0,28 | |
| EDAR_50 | HUELVA | HUELVA | Positivo | | Estable | 0,11 | |
| EDAR_51 | EL BOBAR | ALMERÍA | Positivo | | Estable | 0,24 | |
| EDAR_52 | CIUDAD REAL – MIGUELTURRA | CIUDAD REAL | Positivo | | Disminución | -0,48 | |
| EDAR_53 | BUENOS AIRES | SANTA CRUZ DE TENERIFE | Positivo | | Estable | 0,10 | |

¹ Se categoriza cualitativamente la variación de acuerdo a los siguientes intervalos: <-1 unidades logarítmicas de diferencia "Disminución significativa"; -1 a -0,4 "Disminución"; -0,4 a 0,4 "Estable"; 0,4 a 1 "Aumento"; >1 "Aumento significativo".

² Disparidad significativa en la tendencia de variación entre las distintas dianas analizadas. Hay que tomarse los resultados de variación con cautela.

³ Se categoriza la posición de los niveles detectados la semana actual (cg/l de la diana N1 en Ulog) respecto al histórico de cada depuradora (calculado con las muestras recogidas entre julio de 2020 y mayo de 2022) de acuerdo a los siguientes percentiles:

| | | | | | |
|--|--|--|-------------------------------|--------------|-------------|
| Menor que el 75% de los datos anteriores | Menor que el 50% de los datos anteriores | Mayor que el 50% de los datos anteriores | Mayor que el máximo histórico | No detectado | No testeado |
|--|--|--|-------------------------------|--------------|-------------|

Cuando hay precipitaciones el día del muestreo o el anterior, la muestra podría haberse diluido, disminuyendo los niveles detectados de SARS-CoV-2. Asimismo, la presencia de nieve y sal en el terreno afecta a la dilución y modifica las características del agua bruta, pudiendo disminuir los niveles detectados.



Tabla 2. Resumen de los resultados de las variantes analizadas de SARS-CoV-2 por EDAR

| Código EDAR | EDAR | Municipio | Variantes de preocupación (VOC) | | |
|-------------|--------------------------------|----------------------------|---------------------------------------|---|---|
| | | | Ómicron BA.1 (ins214EPE) ⁴ | Ómicron BA.2, BA.4 y/o BA.5 (del25/27) ⁴ | Ómicron BA.3, BA.4 y/o BA.5 (del69/70) ⁴ |
| EDAR_01 | PINEDO 1 | VALENCIA | 0% | 100% | 100% |
| EDAR_02 | DON BENITO – VVA. DE LA SERENA | DON BENITO | 0% | 100% | 100% |
| EDAR_03 | LA GOLONDRINA | CÓRDOBA | 0% | 100% | 100% |
| EDAR_04 | GRANADA SUR | GRANADA | 0% | 100% | 100% |
| EDAR_05 | REZA | ORENSE | 0% | 100% | 100% |
| EDAR_06 | GUADALHORCE | MÁLAGA | 0% | 100% | 100% |
| EDAR_07 | LA CHINA | MADRID | 0% | 100% | 96% |
| EDAR_08 | LA GAVIA | MADRID | 0% | 100% | 100% |
| EDAR_09 | TORREJÓN | TORREJÓN DE ARDOZ | 0% | 100% | 89% |
| EDAR_10 | SAN JERÓNIMO | SEVILLA | 0% | 100% | 100% |
| EDAR_11 | TUDELA | TUDELA | 0% | 100% | 23% |
| EDAR_12 | CRISPIJANA | VITORIA | 0% | 100% | 98% |
| EDAR_13 | GALINDO | BILBAO | 0% | 100% | 100% |
| EDAR_14 | LOGROÑO | LOGROÑO | 0% | 100% | 95% |
| EDAR_15 | LA CARTUJA | ZARAGOZA | 0% | 100% | 98% |
| EDAR_16 | VILLAPEREZ | OVIEDO | 0% | 100% | 94% |
| EDAR_17 | PALMA II | PALMA DE MALLORCA | 0% | 100% | 100% |
| EDAR_18 | BARRANCO SECO II | LAS PALMAS DE GRAN CANARIA | 0% | 100% | 87% |
| EDAR_19 | ADEJE - ARONA | ADEJE | 0% | Nd | 100% |
| EDAR_20 | SAN ROMAN | SANTANDER | 0% | 100% | 99% |
| EDAR_21 | SEGOVIA | SEGOVIA | 0% | 100% | 100% |
| EDAR_22 | SORIA | SORIA | 0% | 100% | 100% |
| EDAR_23 | VALLADOLID | VALLADOLID | 0% | 100% | 59% |
| EDAR_24 | ALBACETE | ALBACETE | 0% | 100% | 100% |
| EDAR_25 | GUADALAJARA | GUADALAJARA | 0% | 100% | 100% |
| EDAR_26 | BESOS | BARCELONA | 0% | 100% | 100% |
| EDAR_27 | IGUALADA | IGUALADA | 0% | 100% | 94% |
| EDAR_28 | LLEIDA | LLEIDA | 0% | 100% | 94% |
| EDAR_29 | CUENCA | CUENCA | 0% | 100% | 100% |
| EDAR_30 | ARROYO DE EL SOTO | MÓSTOLES | 0% | 100% | 99% |
| EDAR_31 | REJAS | MADRID | 0% | 100% | 87% |
| EDAR_32 | VIVEROS DE LA VILLA | MADRID | 0% | 100% | 99% |
| EDAR_33 | MELILLA | MELILLA | 0% | 100% | 86% |
| EDAR_34 | CALAHORRA | CALAHORRA | 0% | 100% | 85% |
| EDAR_35 | TALAVERA DE LA REINA | TALAVERA DE LA REINA | 0% | 100% | 79% |
| EDAR_36 | CÁCERES | CÁCERES | 0% | 100% | 100% |
| EDAR_37 | LUGO | LUGO | 0% | 100% | 84% |
| EDAR_38 | LAGARES | VIGO | 0% | 100% | 100% |
| EDAR_39 | PLACERES | PONTEVEDRA | 0% | 100% | 37% |

| Código EDAR | EDAR | Municipio | Variantes de preocupación (VOC) | | |
|-------------|---------------------------|------------------------|---------------------------------------|---|---|
| | | | Ómicron BA.1 (ins214EPE) ⁴ | Ómicron BA.2, BA.4 y/o BA.5 (del25/27) ⁴ | Ómicron BA.3, BA.4 y/o BA.5 (del69/70) ⁴ |
| EDAR_40 | GIJÓN OESTE | GIJÓN | 0% | 100% | 100% |
| EDAR_41 | HUESCA | HUESCA | 0% | 100% | 96% |
| EDAR_42 | TERUEL | TERUEL | 0% | 100% | 100% |
| EDAR_43 | TOLEDO | TOLEDO | 0% | 100% | 100% |
| EDAR_44 | ALGORÓS | ELCHE | 0% | 100% | 94% |
| EDAR_45 | MURCIA ESTE | MURCIA | 0% | 100% | 66% |
| EDAR_46 | CABEZO BEAZA | CARTAGENA | 0% | 100% | 89% |
| EDAR_47 | GUADALETE | JEREZ DE LA FRONTERA | 0% | 100% | 90% |
| EDAR_48 | JAÉN | JAÉN | 0% | 100% | 100% |
| EDAR_49 | CÁDIZ – SAN FERNANDO | CÁDIZ | 0% | 100% | 94% |
| EDAR_50 | HUELVA | HUELVA | 0% | 100% | 97% |
| EDAR_51 | EL BOBAR | ALMERÍA | 0% | 100% | 35% |
| EDAR_52 | CIUDAD REAL – MIGUELTURRA | CIUDAD REAL | 0% | 100% | 79% |
| EDAR_53 | BUENOS AIRES | SANTA CRUZ DE TENERIFE | 0% | 100% | 93% |

⁴ La cuantificación de cada variante es independiente, por ello, la suma de los porcentajes de las variantes detectadas en cada muestra podría superar el 100%.

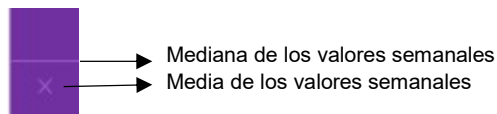
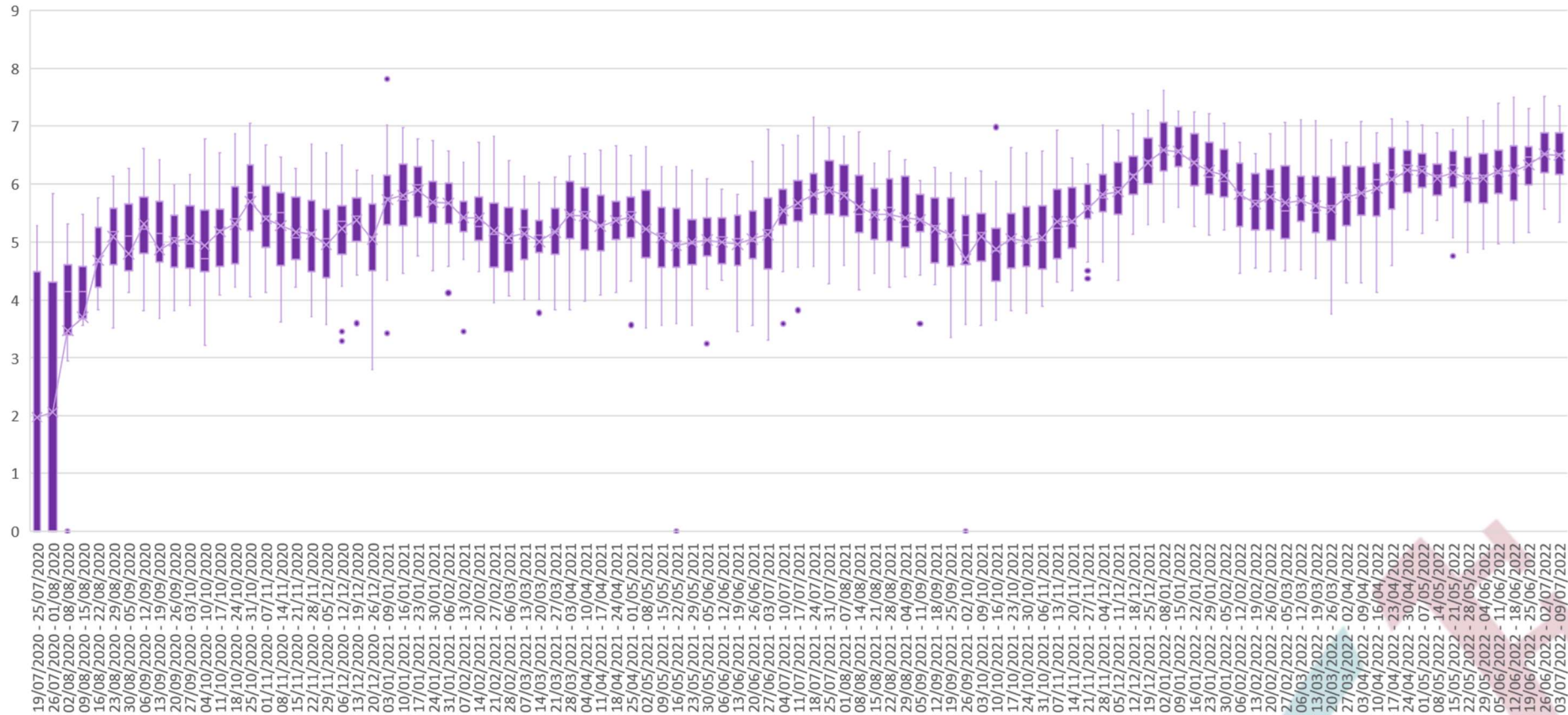
En los casos en los que el resultado de la cuantificación es inferior al límite de cuantificación, el % final se marca en rojo.

Nd: No detectado. Ne: % No estimable. Guion (-): Variante no analizada.



2. DIAGRAMA DE CAJA DE LOS RESULTADOS EN ENTRADA DEL TOTAL DE EDAR CONTROLADAS EN VATAR COVID-19

Niveles de las 53 EDAR agrupadas por semanas



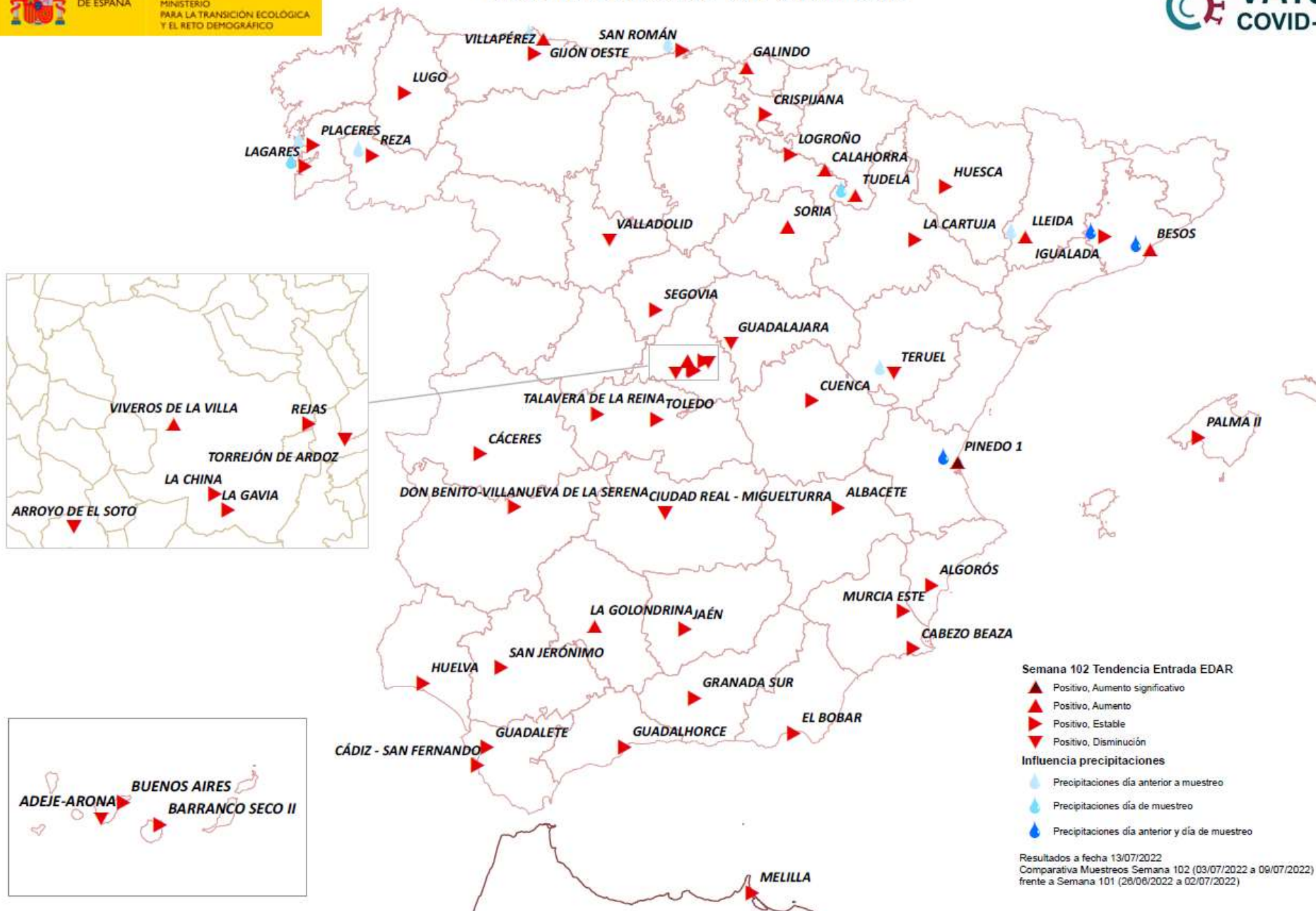
3. MAPA DE TENDENCIA RESPECTO A LA SEMANA ANTERIOR

RESULTADOS SARS-CoV-2 EN EDAR



GOBIERNO DE ESPAÑA

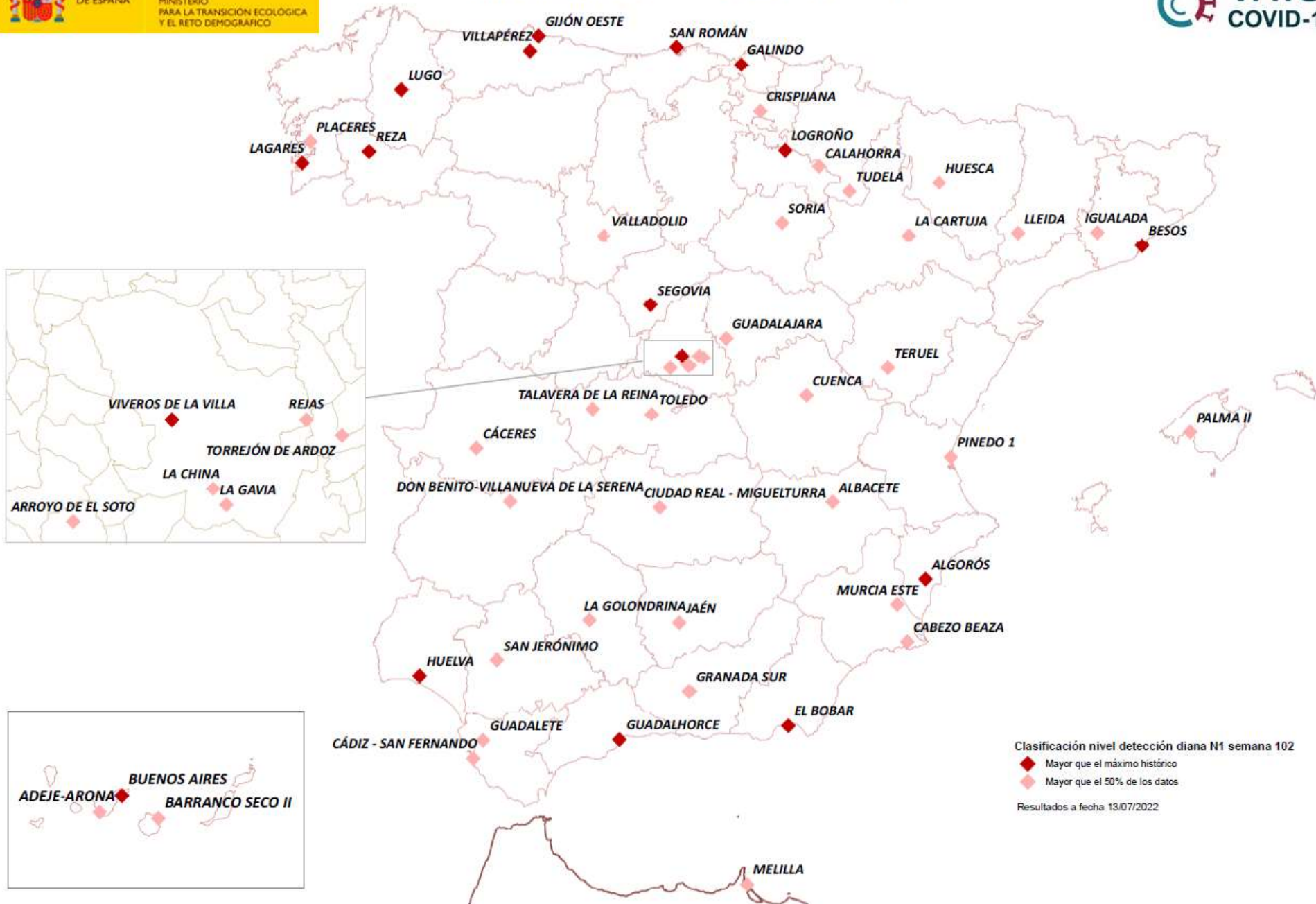
VICEPRESIDENCIA CUARTA DEL GOBIERNO
MINISTERIO PARA LA TRANSICIÓN ECOLÓGICA Y EL RETO DEMOGRÁFICO



4. MAPA DE NIVELES DE DETECCIÓN. CLASIFICACIÓN RESPECTO AL HISTÓRICO

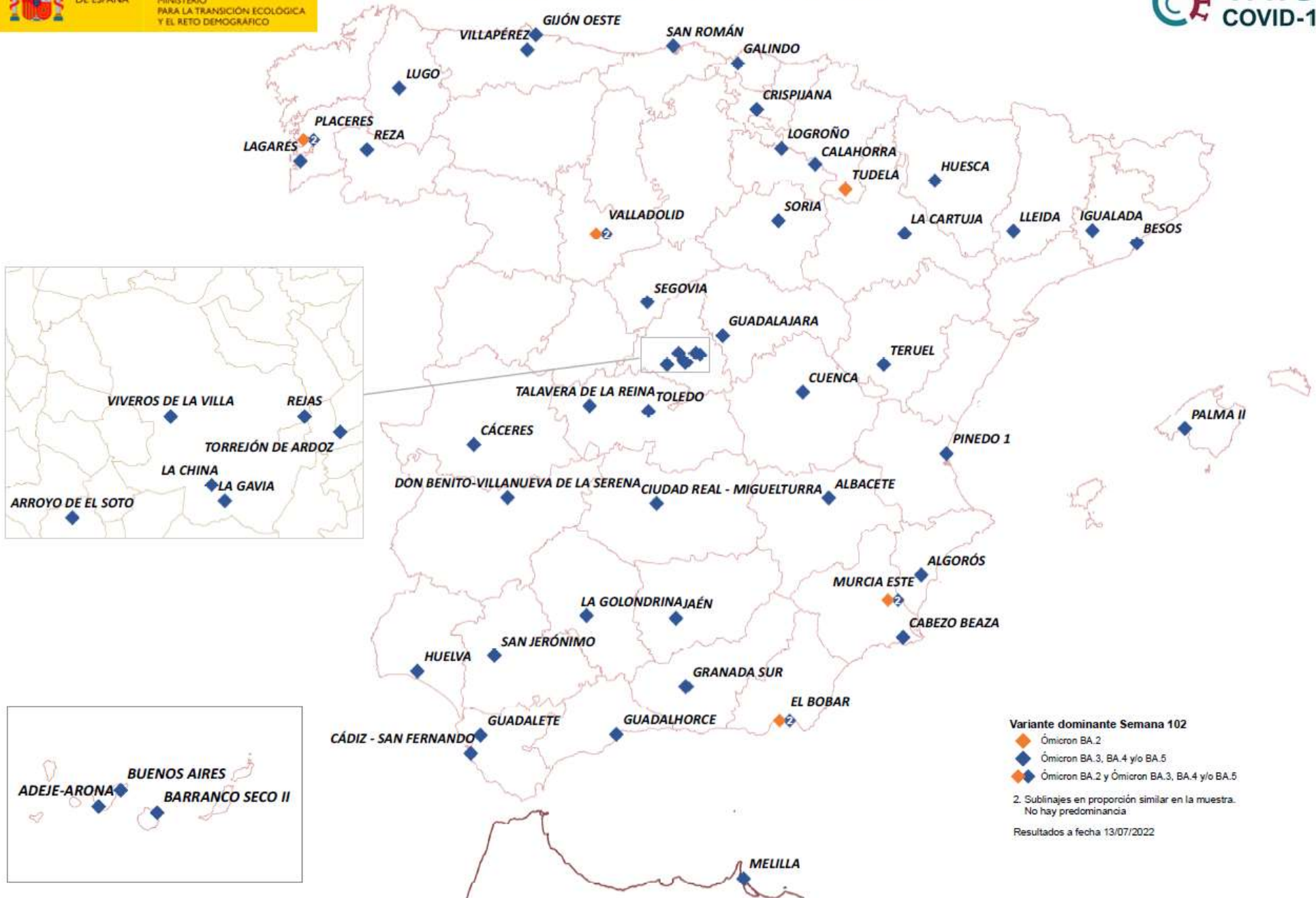


RESULTADOS SARS-CoV-2 EN EDAR



5. MAPA DE VARIANTES DOMINANTES

RESULTADOS SARS-CoV-2 EN EDAR



6. HISTÓRICO DE TENDENCIAS DE MUESTREOS EN ENTRADA DE EDAR. EVOLUCIÓN RESPECTO A LA SEMANA ANTERIOR¹

| Código EDAR | EDAR | Municipio | Semana 1 (12/07/2020 – 18/07/2020) | Semana 2 (19/07/2020 – 25/07/2020) | Semana 3 (26/07/2020 – 01/08/2020) | Semana 4 (02/08/2020 – 08/08/2020) | Semana 5 (09/08/2020 – 15/08/2020) | Semana 6 (16/08/2020 – 22/08/2020) | Semana 7 (23/08/2020 – 29/08/2020) | Semana 8 (30/08/2020 – 05/09/2020) | Semana 9 (06/09/2020 – 12/09/2020) | Semana 10 (13/09/2020 – 19/09/2020) | Semana 11 (20/09/2020 – 26/09/2020) | Semana 12 (27/09/2020 – 03/10/2020) |
|-------------|--------------------------------|----------------------------|---------------------------------------|---------------------------------------|---------------------------------------|---------------------------------------|---------------------------------------|---------------------------------------|---------------------------------------|---------------------------------------|---------------------------------------|--|--|--|
| EDAR_01 | PINEDO 1 | Valencia | No muestreado | Primera determinación | Estable | Estable | Estable | Disminución | Estable | Estable | Aumento | Disminución | Aumento significativo | Disminución ² |
| EDAR_02 | DON BENITO – VVA. DE LA SERENA | Don Benito | Primera determinación | Aumento | Aumento | Estable | Estable | Aumento | Disminución significativa | Estable | Estable | Estable | Estable | Disminución ² |
| EDAR_03 | LA GOLONDRINA | Córdoba | Primera determinación | S/D | Aumento | Aumento | Disminución | Aumento significativo | Disminución | Aumento | Estable | Estable | Disminución | Estable |
| EDAR_04 | GRANADA SUR | Granada | No muestreado | Primera determinación | S/D | Aumento | Estable | Aumento | Disminución | Aumento | Estable | Estable | Estable | Estable ² |
| EDAR_05 | REZA | Orense | Primera determinación | S/D | S/D | S/D | Aumento | Estable | Estable | Estable | Aumento significativo | Estable | Disminución | Estable ² |
| EDAR_06 | GUADALHORCE | Málaga | No muestreado | No muestreado | Primera determinación | Estable | Estable | Estable | Estable | Estable | Estable | Disminución significativa | Aumento | Disminución |
| EDAR_07 | LA CHINA | Madrid | Primera determinación | Aumento | S/D | Aumento | Estable | Estable | Estable | Estable | Disminución | Estable | Aumento | Disminución |
| EDAR_08 | LA GAVIA | Madrid | Primera determinación | S/D | S/D | Aumento | Aumento | Aumento significativo | Disminución | Disminución | Aumento | Estable | Disminución | Estable |
| EDAR_09 | TORREJÓN DE ARDOZ | Torrejón de Ardoz | Primera determinación | S/D | S/D | Aumento | Estable | Estable | Estable | Estable | Aumento significativo | Disminución | Estable | Estable ² |
| EDAR_10 | SAN JERÓNIMO | Sevilla | Primera determinación | S/D | S/D | Aumento | Estable | Estable | Estable | Aumento | Estable | Estable | Estable | Estable |
| EDAR_11 | TUDELA | Tudela | Primera determinación | Aumento | Aumento | Estable | S/D | Aumento | Estable | Aumento | Estable | Disminución | Disminución | Estable ² |
| EDAR_12 | CRISPIJANA | Vitoria | No muestreado | Primera determinación | S/D | Aumento | Aumento | Estable | Estable | Estable | Aumento | Estable | Estable | Estable |
| EDAR_13 | GALINDO | Bilbao | Primera determinación | S/D | S/D | Aumento | Estable | Estable | Estable | Estable | Estable | Aumento | Disminución | Estable |
| EDAR_14 | LOGROÑO | Logroño | No muestreado | Primera determinación | S/D | Aumento | Estable | Aumento | Estable | Estable | Aumento | Disminución | Estable | Estable ² |
| EDAR_15 | LA CARTUJA | Zaragoza | No muestreado | Primera determinación | Disminución | Estable | Aumento | Estable | Aumento significativo | Estable | Aumento | Disminución | Estable | Aumento |
| EDAR_16 | VILLAPÉREZ | Oviedo | Primera determinación | S/D | S/D | Aumento | Aumento significativo | Estable | Estable | Estable | Estable | Aumento significativo | Estable | Disminución ² |
| EDAR_17 | PALMA II | Palma de Mallorca | No muestreado | Primera determinación | Estable | Aumento | Estable | Estable | Aumento | Estable | Estable | Disminución | Disminución | Estable ² |
| EDAR_18 | BARRANCO SECO II | Las Palmas de Gran Canaria | No muestreado | No muestreado | Primera determinación | Aumento | Aumento | Estable | Aumento significativo | Aumento | Estable | Disminución | Disminución | Estable ² |
| EDAR_19 | ADEJE-ARONA | Adeje | No muestreado | No muestreado | No muestreado | Primera determinación | S/D | Aumento | Aumento significativo | Aumento | Estable | S/D | Aumento | Aumento ² |
| EDAR_20 | SAN ROMÁN | Santander | No muestreado | Primera determinación | S/D | Aumento | Estable | Aumento | Aumento | Disminución | Aumento | Aumento | Disminución | Disminución |
| EDAR_21 | SEGOVIA | Segovia | No muestreado | Primera determinación | Aumento significativo | S/D | Aumento | Estable | Disminución | S/D | Aumento | Estable | Estable | Disminución |
| EDAR_22 | SORIA | Soria | No muestreado | Primera determinación | Estable | Aumento | Disminución | Aumento | Aumento | Disminución | Estable | Disminución significativa | Estable | Disminución |
| EDAR_23 | VALLADOLID | Valladolid | No muestreado | Primera determinación | Aumento | Estable | Estable | Aumento significativo | Estable | Estable | Disminución | Aumento significativo | Disminución significativa | Estable |
| EDAR_24 | ALBACETE | Albacete | No muestreado | Primera determinación | Aumento | Aumento | Disminución | Aumento | Estable | Aumento significativo | Disminución | Aumento | Disminución | Disminución |
| EDAR_25 | GUADALAJARA | Guadalajara | No muestreado | No muestreado | Primera determinación | Aumento | Estable | Aumento | Estable | Estable | Estable | Estable | Disminución significativa | Aumento ² |
| EDAR_26 | BESOS | Barcelona | No muestreado | Primera determinación | Aumento | Disminución | Estable | Aumento | Aumento | Estable | Aumento significativo | Disminución significativa | Estable | Aumento significativo |
| EDAR_27 | IGUALADA | Igualada | No muestreado | Primera determinación | Aumento | S/D | S/D | Aumento | Aumento significativo | Estable | Estable | Estable | Estable | Estable |
| EDAR_28 | LLEIDA | Lleida | No muestreado | Primera determinación | Estable | Estable | Estable | Aumento | Aumento | Aumento | Estable | Disminución significativa | Estable | Estable |
| EDAR_29 | CUENCA | Cuenca | No muestreado | Primera determinación | S/D | S/D | Aumento | Disminución | Aumento significativo | Disminución significativa | Aumento | Disminución | Aumento significativo | Disminución significativa |
| EDAR_30 | ARROYO DE EL SOTO | Móstoles | Primera determinación | Aumento | Estable | Disminución | Aumento | Estable | Estable | Estable | Estable | S/D | Estable | Estable |

¹ Se categoriza cualitativamente la variación de acuerdo a los siguientes intervalos: <-1 unidades logarítmicas de diferencia "Disminución significativa"; -1 a -0,4 "Disminución"; -0,4 a 0,4 "Estable"; 0,4 a 1 "Aumento"; >1 "Aumento significativo".

² Disparidad significativa en la tendencia de variación entre las distintas dianas analizadas. Hay que tomarse los resultados de variación con cautela.

□ Remarcadas en azul las EDAR donde se han registrado precipitaciones durante el día del muestreo o el anterior. Cuando hay precipitaciones el día del muestreo o el anterior, la muestra podría haberse diluido ligeramente, disminuyendo los niveles detectados de SARS-CoV-2.

| Código EDAR | EDAR | Municipio | Semana 13 (04/10/2020 – 10/10/2020) | Semana 14 (11/10/2020 – 17/10/2020) | Semana 15 (18/10/2020 – 24/10/2020) | Semana 16 (25/10/2020 – 31/10/2020) | Semana 17 (01/11/2020 – 07/11/2020) | Semana 18 (08/11/2020 – 14/11/2020) | Semana 19 (15/11/2020 – 21/11/2020) | Semana 20 (22/11/2020 – 28/11/2020) | Semana 21 (23/11/2020 – 05/12/2020) | Semana 22 (06/12/2020 – 12/12/2020) | Semana 23 (13/12/2020 – 19/12/2020) | Semana 24 (20/12/2020 – 19/12/2020) |
|-------------|--------------------------------|----------------------------|---|---|---|---|---|---|---|---|---|---|---|---|
| EDAR_01 | PINEDO 1 | Valencia | Estable | Aumento | Aumento | Aumento | Disminución | Aumento | Disminución | Estable | Aumento | Estable | Estable | Estable |
| EDAR_02 | DON BENITO – VVA. DE LA SERENA | Don Benito | Disminución | Estable | Estable | Aumento significativo | Disminución significativa | Aumento | Disminución | Aumento significativo | Disminución | Aumento | S/D | Disminución |
| EDAR_03 | LA GOLONDRINA | Córdoba | Estable | Estable | Estable | Aumento | Disminución | Aumento | Disminución significativa | Aumento | Estable | Aumento significativo | Disminución | Estable |
| EDAR_04 | GRANADA SUR | Granada | Aumento significativo | Estable | Disminución significativa | Aumento significativo | Estable | Estable | Estable | Disminución | Aumento significativo | Estable | Disminución | Disminución ² |
| EDAR_05 | REZA | Orense | Aumento | Estable | Estable | Estable | Estable | Disminución | Estable | Estable | Disminución | Aumento significativo | Disminución | Estable |
| EDAR_06 | GUADALHORCE | Málaga | Estable | Disminución | Estable | Aumento | Estable | Estable | Estable | Estable | Estable | Estable | Estable | Estable |
| EDAR_07 | LA CHINA | Madrid | Disminución | Aumento significativo | Disminución | Estable ² | Estable | Disminución significativa | Aumento | Estable | Disminución | Aumento | Estable | Estable |
| EDAR_08 | LA GAVIA | Madrid | Disminución | Aumento significativo | Estable | Aumento | Disminución | Estable | Disminución | Disminución | Estable | Estable | Estable | Estable |
| EDAR_09 | TORREJÓN DE ARDOZ | Torrejón de Ardoz | Estable | Aumento | Estable | Disminución significativa | Aumento | Disminución significativa | Estable | Estable | Aumento | Estable | Estable | Estable |
| EDAR_10 | SAN JERÓNIMO | Sevilla | Estable | Estable | Estable | Estable | Aumento | Disminución | Disminución | Estable | Disminución | Aumento | Disminución | Aumento |
| EDAR_11 | TUDELA | Tudela | Estable ² | Aumento | Disminución significativa | Aumento significativo | Disminución significativa | Aumento significativo | Disminución | Estable | Estable | Estable | Disminución significativa | Estable |
| EDAR_12 | CRISPIJANA | Vitoria | Disminución | Estable | Aumento | Estable | Estable | Disminución | Estable | Estable | Estable | Estable | S/D | Estable |
| EDAR_13 | GALINDO | Bilbao | Estable | Aumento | Aumento | Estable | S/D | Estable | Estable | Disminución | Estable | Disminución significativa | S/D | Estable |
| EDAR_14 | LOGROÑO | Logroño | Estable | Estable | Aumento | Estable | Estable | Disminución | Disminución | Estable | Disminución | Estable | S/D | Estable |
| EDAR_15 | LA CARTUJA | Zaragoza | Aumento | Disminución | Aumento | Estable | Disminución | Disminución | Estable | Estable | Estable | Disminución | Aumento | Disminución |
| EDAR_16 | VILLAPÉREZ | Oviedo | Disminución significativa | Aumento | Aumento significativo | Disminución | Estable | Disminución significativa | Aumento ² | Disminución | Aumento | Disminución | Estable | Disminución |
| EDAR_17 | PALMA II | Palma de Mallorca | Aumento | Estable | Estable | Aumento | Estable | Estable | S/D | Estable | Estable | Estable | Estable | Disminución |
| EDAR_18 | BARRANCO SECO II | Las Palmas de Gran Canaria | Disminución | Estable | Estable | S/D | Aumento | Disminución | Disminución significativa | Aumento | Estable | Estable | Aumento significativo | Estable |
| EDAR_19 | ADEJE-ARONA | Adeje | Estable ² | Disminución significativa | Aumento significativo | Estable | Estable | S/D | Disminución | Estable | Estable | Estable | Aumento significativo | Estable |
| EDAR_20 | SAN ROMÁN | Santander | Estable | Estable | Aumento significativo | Disminución | Estable | Disminución | Estable | Estable | Estable | Estable | Disminución | Estable |
| EDAR_21 | SEGOVIA | Segovia | Estable | Disminución | Estable ² | Estable | Estable | Estable | Aumento | Disminución | Disminución | Estable | Aumento | Estable |
| EDAR_22 | SORIA | Soria | Aumento | Estable | Estable | Estable | Disminución | Estable | Estable | Estable | Aumento | Aumento | Disminución significativa | Disminución |
| EDAR_23 | VALLADOLID | Valladolid | Estable | Aumento significativo | Estable | Disminución | Aumento | Disminución | Estable | Disminución | Estable | Aumento | Disminución | Disminución |
| EDAR_24 | ALBACETE | Albacete | Aumento | Estable | Estable | Estable | Estable | Aumento | Disminución | Aumento | Estable | Estable | Estable | Estable |
| EDAR_25 | GUADALAJARA | Guadalajara | Disminución | Aumento significativo | Estable | Disminución | Estable | Disminución | Estable | Disminución | Estable | Estable | Estable | Estable |
| EDAR_26 | BESOS | Barcelona | Estable ² | Estable | Estable | Aumento | Estable | Disminución | Disminución | Estable | Disminución | Estable | Aumento significativo | Estable |
| EDAR_27 | IGUALADA | Igualada | Aumento | Estable | Estable | Aumento significativo | Disminución | Disminución | Aumento | Estable | Disminución significativa | Estable | Aumento | Estable |
| EDAR_28 | LLEIDA | Lleida | Estable | Aumento | Estable ² | Estable | Estable | Estable | Estable | Aumento | Disminución | Estable | Aumento | Estable |
| EDAR_29 | CUENCA | Cuenca | Aumento | Estable | Aumento | Estable | S/D | Disminución significativa | Aumento | Disminución | Disminución | Estable | Disminución | Estable |
| EDAR_30 | ARROYO DE EL SOTO | Móstoles | Disminución | Aumento | Estable | Disminución | Aumento | Disminución significativa | Aumento | Estable | Estable | Aumento significativo | Estable | Estable |
| EDAR_31 | REJAS | Madrid | | Primera determinación | Disminución ² | Aumento | Estable | Estable | Estable | Estable | Estable | Disminución | Aumento significativo | Estable |
| EDAR_32 | VIVEROS DE LA VILLA | Madrid | | Primera determinación | Disminución significativa | Aumento | Disminución | Disminución significativa | Estable | Disminución | Estable | Estable | Aumento | Estable |
| EDAR_33 | MELILLA | C.A. Melilla | | | | | | | | | Primera determinación | Estable | Estable | Estable |

¹ Se categoriza cualitativamente la variación de acuerdo a los siguientes intervalos: <-1 unidades logarítmicas de diferencia "Disminución significativa"; -1 a -0,4 "Disminución"; -0,4 a 0,4 "Estable"; 0,4 a 1 "Aumento"; >1 "Aumento significativo".

² Disparidad significativa en la tendencia de variación entre las distintas dianas analizadas. Hay que tomarse los resultados de variación con cautela.

☐ Remarcadas en azul las EDAR donde se han registrado precipitaciones durante el día del muestreo o el anterior. Cuando hay precipitaciones el día del muestreo o el anterior, la muestra podría haberse diluido ligeramente, disminuyendo los niveles detectados de SARS-CoV-2.

| Código EDAR | EDAR | Municipio | Semana 25 (03/01/2021 – 09/01/2021) | Semana 26 (10/01/2021 – 16/01/2021) | Semana 27 (17/01/2021 – 23/01/2021) | Semana 28 (24/01/2021 – 30/01/2021) | Semana 29 (31/01/2021 – 06/02/2021) | Semana 30 (07/02/2021 – 13/02/2021) | Semana 31 (14/02/2021 – 20/02/2021) | Semana 32 (21/02/2021 – 27/02/2021) | Semana 33 (28/02/2021 – 06/03/2021) | Semana 34 (07/03/2021 – 13/03/2021) | Semana 35 (14/03/2021 – 20/03/2021) | Semana 36 (21/03/2021 – 27/03/2021) |
|-------------|--------------------------------|----------------------------|---|---|---|---|---|---|---|---|---|---|---|---|
| EDAR_01 | PINEDO 1 | Valencia | Estable | Aumento | Estable | Disminución | Aumento | Disminución | Estable | Estable | Disminución | Estable | Disminución | Aumento |
| EDAR_02 | DON BENITO – VVA. DE LA SERENA | Don Benito | Aumento significativo | S/D | Disminución | Estable** | Disminución | Estable | Estable | Disminución | Estable | S/D | Aumento | Estable |
| EDAR_03 | LA GOLONDRINA | Córdoba | Estable | Aumento | Estable | Disminución | Estable | Estable ² | Disminución | Aumento | Estable | Aumento | Estable | Estable |
| EDAR_04 | GRANADA SUR | Granada | Aumento | Aumento | Estable | Estable | Estable | Estable | Disminución | Estable ² | Estable ² | Estable | Estable ² | Aumento |
| EDAR_05 | REZA | Orense | Estable | Estable ² | Aumento | Estable | Disminución | Disminución | Estable | Disminución | Estable | S/D | Estable | Estable |
| EDAR_06 | GUADALHORCE | Málaga | Estable | Estable | Estable | Estable | Estable | Estable | Disminución | Estable | Estable | Estable | Disminución | Disminución |
| EDAR_07 | LA CHINA | Madrid | Aumento | Estable | Estable | Estable | Estable | Estable | Estable | Estable | Estable | Estable | Aumento | Disminución |
| EDAR_08 | LA GAVIA | Madrid | Estable | Estable | Estable | Estable | Estable | Estable | Estable | Estable | Disminución | Estable ² | Aumento significativo | Disminución |
| EDAR_09 | TORREJÓN DE ARDOZ | Torrejón de Ardoz | Aumento | Estable | Aumento | Disminución | Estable | Estable | Estable | Estable | Estable | Estable ² | Estable | Disminución |
| EDAR_10 | SAN JERÓNIMO | Sevilla | Estable | Estable ² | Aumento | Disminución | Estable | Estable ² | Estable | Estable | Disminución | Estable | Disminución | Aumento |
| EDAR_11 | TUDELA | Tudela | S/D | Estable | Estable | Estable | Aumento | Estable ² | S/D | Estable | Estable ² | Estable | Disminución | Aumento significativo |
| EDAR_12 | CRISPIJANA | Vitoria | Estable | Estable | Estable | Estable | Aumento | Estable | Estable | Disminución | Estable | Estable ² | Estable ² | Estable |
| EDAR_13 | GALINDO | Bilbao | Estable | Estable | Estable | Estable | Estable | Aumento | Disminución | Estable | Estable | Disminución | Aumento | Estable ² |
| EDAR_14 | LOGROÑO | Logroño | Aumento significativo | Aumento | Estable | Disminución | Estable | Estable | Estable | Disminución significativa | Aumento | Aumento ² | Estable | Estable |
| EDAR_15 | LA CARTUJA | Zaragoza | Aumento significativo | Disminución | Aumento | Estable ² | Estable | Estable | Estable | Estable | Disminución | Disminución | Aumento ² | Aumento |
| EDAR_16 | VILLAPÉREZ | Oviedo | Aumento | Estable | Estable | Aumento | Estable | Estable ² | Estable | Estable | Aumento | Disminución | Estable | Estable |
| EDAR_17 | PALMA II | Palma de Mallorca | S/D | Aumento | Disminución | Estable | Estable | Estable | Disminución | Disminución ² | Aumento | Disminución ² | Disminución ² | Aumento |
| EDAR_18 | BARRANCO SECO II | Las Palmas de Gran Canaria | Estable | S/D | Estable | Disminución ² | Aumento | Disminución | S/D | Aumento | Disminución significativa | Estable | Estable | Aumento |
| EDAR_19 | ADEJE-ARONA | Adeje | Disminución | S/D | Disminución | Estable | Aumento | Estable | Disminución | Disminución ² | Aumento | Estable | Estable | Disminución |
| EDAR_20 | SAN ROMÁN | Santander | Estable | Aumento significativo | Estable | Estable | Disminución | Disminución | Aumento | Disminución | Aumento | Estable | Estable | S/D |
| EDAR_21 | SEGOVIA | Segovia | Estable | Aumento | Aumento | Disminución | Estable | Disminución | Estable | Disminución | Aumento | Disminución | Aumento | Estable |
| EDAR_22 | SORIA | Soria | S/D | Aumento | Aumento | Estable | Estable | Disminución | S/D | Estable | Estable ² | Estable | Estable | Estable ² |
| EDAR_23 | VALLADOLID | Valladolid | Aumento significativo | Estable | Estable | Aumento | Disminución | Estable | Estable | Estable | Estable | Aumento | Estable | Disminución |
| EDAR_24 | ALBACETE | Albacete | Estable | Disminución | Aumento | Estable | Estable | Estable ² | Estable | Estable | Disminución | Aumento significativo | Disminución | Estable |
| EDAR_25 | GUADALAJARA | Guadalajara | Estable | Estable | Aumento | Disminución | Disminución | Estable | Disminución | Disminución | Estable ² | Disminución ² | Aumento significativo | Estable |
| EDAR_26 | BESOS | Barcelona | Aumento | Disminución | Aumento | Estable | Disminución | Aumento | Estable | Estable | Disminución | Disminución | Estable | Estable |
| EDAR_27 | IGUALADA | Igualada | Aumento | Estable | Estable | Disminución significativa | Aumento | Disminución | Aumento | Disminución | Estable | Estable | Aumento | Estable |
| EDAR_28 | LLEIDA | Lleida | Aumento | Disminución significativa | Estable | Estable | Estable | Aumento | Disminución | Estable | Estable | Estable | Estable | Aumento |
| EDAR_29 | CUENCA | Cuenca | Aumento significativo | Aumento | Disminución | Disminución | Estable | Disminución | Disminución | Disminución significativa | Estable | Estable | Estable | Aumento |
| EDAR_30 | ARROYO DE EL SOTO | Móstoles | Estable | Aumento | Estable | Estable | Disminución | Estable | Disminución | Estable | Estable | Estable | Aumento | Disminución |
| EDAR_31 | REJAS | Madrid | Aumento significativo | Disminución | Estable | Estable | Estable | Estable | Estable ² | Estable | Estable | Disminución | Estable | Estable |
| EDAR_32 | VIVEROS DE LA VILLA | Madrid | Aumento | Estable | Estable | Disminución | Aumento | Estable | Estable ² | Estable | Estable | Estable | Disminución | Aumento ² |
| EDAR_33 | MELILLA | C.A. Melilla | Estable | Aumento | Estable | Disminución | Aumento | Estable | Disminución | Disminución | S/D | S/D | Estable | Aumento |
| EDAR_34 | CALAHORRA | Calahorra | | Primera determinación | Estable | Estable | Estable | Disminución | Aumento | Disminución significativa | S/D | Disminución significativa | Estable | Aumento |
| EDAR_35 | TALAVERA DE LA REINA | Talavera de la Reina | | Primera determinación | Disminución | Estable | Estable | Disminución | Disminución | Disminución significativa | Estable | Estable | Disminución | Aumento |
| EDAR_36 | CÁCERES | Cáceres | | Primera determinación | Disminución | Estable | Disminución | Estable | Estable | Estable | Estable | Estable | Estable | Estable |
| EDAR_37 | LUGO | Lugo | | | | | | | | | Primera determinación | Estable | Disminución significativa | Aumento significativo |
| EDAR_38 | LAGARES | Vigo | | | | | | | | | Primera determinación | Estable | Estable | Disminución significativa |

¹ Se categoriza cualitativamente la variación de acuerdo a los siguientes intervalos: <-1 unidades logarítmicas de diferencia "Disminución significativa"; -1 a -0,4 "Disminución"; -0,4 a 0,4 "Estable"; 0,4 a 1 "Aumento"; >1 "Aumento significativo".

² Disparidad significativa en la tendencia de variación entre las distintas dianas analizadas. Hay que tomarse los resultados de variación con cautela.

Remarcadas en azul las EDAR donde se han registrado precipitaciones durante el día del muestreo o el anterior. Cuando hay precipitaciones el día del muestreo o el anterior, la muestra podría haberse diluido ligeramente, disminuyendo los niveles detectados de SARS-CoV-2.

| Código EDAR | EDAR | Municipio | Semana 37 (28/03/2021 – 03/04/2021) | Semana 38 (04/04/2021 – 10/04/2021) | Semana 39 (11/04/2021 – 17/04/2021) | Semana 40 (18/04/2021 – 24/04/2021) | Semana 41 (25/04/2021 – 01/05/2021) | Semana 42 (02/05/2021 – 08/05/2021) | Semana 43 (09/05/2021 – 15/05/2021) | Semana 44 (16/05/2021 – 22/05/2021) | Semana 45 (23/05/2021 – 29/05/2021) | Semana 46 (30/05/2021 – 05/06/2021) | Semana 47 (06/06/2021 – 12/06/2021) | Semana 48 (13/06/2021 – 19/06/2021) |
|-------------|--------------------------------|----------------------------|--|--|--|--|--|--|--|--|--|--|--|--|
| EDAR_01 | PINEDO 1 | Valencia | Disminución | Estable | Aumento | Estable | S/D | Estable | Aumento | S/D | Estable | Disminución | Aumento | Disminución |
| EDAR_02 | DON BENITO – VVA. DE LA SERENA | Don Benito | Estable | Estable | Estable | Estable ² | Aumento | Disminución significativa | Aumento | Estable | Aumento | Estable | Disminución | Aumento significativo |
| EDAR_03 | LA GOLONDRINA | Córdoba | Disminución | Estable | Aumento | Disminución significativa | Estable | Aumento | Estable | Estable | Aumento | Estable | Estable ² | Disminución |
| EDAR_04 | GRANADA SUR | Granada | Estable | Estable | Estable | Estable ² | Disminución | Disminución | Aumento | Estable | Estable | Disminución | Estable | Estable |
| EDAR_05 | REZA | Orense | Disminución | Aumento | Disminución | Aumento | Aumento | Estable | Aumento | Disminución ² | Estable | Disminución | Aumento ² | Aumento |
| EDAR_06 | GUADALHORCE | Málaga | Estable | Estable | Estable | Aumento | Estable | Estable | Estable | Estable | Estable | Estable | Estable ² | Estable |
| EDAR_07 | LA CHINA | Madrid | Aumento significativo | Estable | Estable | Estable | Estable | Estable | Estable | Disminución | Estable | Aumento | Estable | Disminución |
| EDAR_08 | LA GAVIA | Madrid | Aumento | Estable | Estable | Estable | Estable | Disminución | Estable | Disminución | Estable | Estable | Estable | Estable |
| EDAR_09 | TORREJÓN DE ARDOZ | Torrejón de Ardoz | Aumento | Aumento | Disminución | Estable | Aumento | Disminución | Estable | Estable ² | Estable | Estable | Disminución | Disminución |
| EDAR_10 | SAN JERÓNIMO | Sevilla | Estable | Estable | Estable | Disminución | Estable | Aumento | Disminución significativa | Estable | Aumento | Estable | Estable | Estable |
| EDAR_11 | TUDELA | Tudela | Disminución | Estable | Estable | Estable | Estable | Estable | Aumento | Estable | Disminución | Aumento | Estable | Estable |
| EDAR_12 | CRISPIJANA | Vitoria | Estable | Estable | Disminución | Aumento | Estable | Estable | Estable ² | Disminución | Estable | Aumento | Estable ² | Disminución |
| EDAR_13 | GALINDO | Bilbao | Estable ² | Estable | Estable | Estable | Estable | Estable | Aumento | Estable | Estable | Aumento | Estable | Disminución |
| EDAR_14 | LOGROÑO | Logroño | Aumento | Estable | Estable | Estable | Estable | Estable | Estable | Disminución ² | Estable ² | Aumento | Aumento | Disminución |
| EDAR_15 | LA CARTUJA | Zaragoza | Estable ² | Estable | Estable ² | Estable | Aumento | Estable | Estable | Estable | Aumento | Estable | Disminución | Disminución |
| EDAR_16 | VILLAPÉREZ | Oviedo | Estable | Disminución | Estable | Estable | Disminución ² | Aumento ² | Disminución | Estable | Estable | Estable | Estable | Estable |
| EDAR_17 | PALMA II | Palma de Mallorca | Disminución | Estable | Aumento | Estable ² | Estable ² | Estable ² | Estable | S/D | Estable ² | Estable ² | Estable | Disminución |
| EDAR_18 | BARRANCO SECO II | Las Palmas de Gran Canaria | Disminución ² | Estable | Estable | Estable | Aumento | Estable | Estable | Disminución | Estable | Aumento | Estable | Disminución |
| EDAR_19 | ADEJE-ARONA | Adeje | Aumento | Aumento | Disminución | Disminución ² | Aumento | Estable | Estable | Estable | Aumento | Disminución significativa | Aumento | Estable |
| EDAR_20 | SAN ROMÁN | Santander | Aumento significativo | Disminución | Estable | Aumento | Disminución | Estable | Disminución | Estable ² | Disminución | Estable | Estable | Disminución |
| EDAR_21 | SEGOVIA | Segovia | Estable | Estable ² | Estable | Estable ² | Estable ² | Estable | Disminución | Estable | Estable | Estable ² | Estable | Disminución |
| EDAR_22 | SORIA | Soria | Estable ² | Estable | Disminución | Estable ² | Estable | Disminución ² | Estable | Aumento | Disminución significativa | Estable | Aumento significativo | Estable |
| EDAR_23 | VALLADOLID | Valladolid | Aumento significativo | Disminución | Disminución | Estable | Estable | Estable ² | Disminución | Aumento | Estable | Estable ² | Estable | Disminución |
| EDAR_24 | ALBACETE | Albacete | Disminución | Aumento | Aumento ² | Aumento | Estable | Aumento significativo | Disminución | Disminución | Aumento | Disminución | Estable | Aumento |
| EDAR_25 | GUADALAJARA | Guadalajara | Estable | Estable | Estable | Estable | Estable | Disminución | Estable | Estable | Estable | Estable | Estable | Estable |
| EDAR_26 | BESOS | Barcelona | Estable | Disminución | Aumento ² | Disminución | Estable | Estable | Estable | Estable | Estable | Estable | Estable | Estable |
| EDAR_27 | IGUALADA | Igualada | Estable ² | Aumento | Estable | Disminución significativa | Aumento | Disminución ² | Estable | Estable | Disminución | Estable | Estable | Estable |
| EDAR_28 | LLEIDA | Lleida | Aumento | Disminución | Estable | Estable ² | Disminución | Estable | Estable | Disminución significativa | Aumento significativo | Estable | Disminución | Estable |
| EDAR_29 | CUENCA | Cuenca | Aumento significativo | Estable | Estable | Estable | Estable ² | Estable | Disminución | Aumento ² | Disminución | Aumento ² | Disminución | Estable |
| EDAR_30 | ARROYO DE EL SOTO | Móstoles | Aumento significativo | Estable | Estable | Disminución | Estable | Aumento | Disminución | Estable | Disminución | Estable | Disminución | Aumento significativo |
| EDAR_31 | REJAS | Madrid | Aumento | Estable | Estable ² | Estable | Estable | Disminución | Aumento | Disminución | Estable | Estable | Estable | Disminución |
| EDAR_32 | VIVEROS DE LA VILLA | Madrid | Disminución | Aumento | Disminución significativa | Estable | Estable | Estable | Estable | Disminución significativa | Estable | Aumento | Estable | Estable |
| EDAR_33 | MELILLA | C.A. Melilla | Estable ² | Estable ² | Disminución | Aumento | Estable | Aumento | Disminución | Disminución | Aumento ² | Estable | Disminución | Aumento significativo |
| EDAR_34 | CALAHORRA | Calahorra | Estable ² | Estable ² | Disminución | Aumento | Disminución | Aumento | Disminución | Estable | Aumento | Disminución | Estable | Estable |
| EDAR_35 | TALAVERA DE LA REINA | Talavera de la Reina | Estable | Estable ² | Estable | Estable | Aumento | Estable | Estable | Aumento significativo | Disminución significativa | Aumento | Estable | Estable |
| EDAR_36 | CÁCERES | Cáceres | Estable | Estable | Disminución ² | Estable | Aumento | Estable | Estable | Estable | Estable | Estable | Estable | Aumento |
| EDAR_37 | LUGO | Lugo | Estable | Estable | S/D | Estable | Aumento significativo | Disminución significativa | Aumento | Estable | Aumento significativo | Disminución significativa | Aumento | Estable |
| EDAR_38 | LAGARES | Vigo | Aumento significativo | Estable | Estable | Estable ² | Estable | Estable | Disminución ² | Aumento | Estable | Aumento significativo | Estable | Disminución |

¹ Se categoriza cualitativamente la variación de acuerdo a los siguientes intervalos: <-1 unidades logarítmicas de diferencia "Disminución significativa"; -1 a -0,4 "Disminución"; -0,4 a 0,4 "Estable"; 0,4 a 1 "Aumento"; >1 "Aumento significativo".

² Disparidad significativa en la tendencia de variación entre las distintas dianas analizadas. Hay que tomarse los resultados de variación con cautela.

□ Remarcadas en azul las EDAR donde se han registrado precipitaciones durante el día del muestreo o el anterior. Cuando hay precipitaciones el día del muestreo o el anterior, la muestra podría haberse diluido ligeramente, disminuyendo los niveles detectados de SARS-CoV-2.

| Código EDAR | EDAR | Municipio | Semana 49 (20/06/2021 – 26/06/2021) | Semana 50 (27/06/2021 – 03/07/2021) | Semana 51 (04/07/2021 – 10/07/2021) | Semana 52 (11/07/2021 – 17/07/2021) | Semana 53 (18/07/2021 – 24/07/2021) | Semana 54 (25/07/2021 – 31/07/2021) | Semana 55 (01/08/2021 – 07/08/2021) | Semana 56 (08/08/2021 – 14/08/2021) | Semana 57 (15/08/2021 – 21/08/2021) | Semana 58 (22/08/2021 – 28/08/2021) | Semana 59 (29/08/2021 – 04/09/2021) | Semana 60 (05/09/2021 – 11/09/2021) |
|-------------|--------------------------------|----------------------------|--|--|--|--|--|--|--|--|--|--|--|--|
| EDAR_01 | PINEDO 1 | Valencia | Aumento significativo | Estable | Aumento | Disminución | Estable | Estable | Estable | Disminución | Estable | Estable ² | Estable | Disminución significativa |
| EDAR_02 | DON BENITO – VVA. DE LA SERENA | Don Benito | Disminución | Estable ² | Aumento significativo | Disminución significativa | Aumento significativo | Estable | Estable | Estable | Aumento | Estable | Disminución | Estable |
| EDAR_03 | LA GOLONDRINA | Córdoba | Aumento | Disminución | Aumento | Disminución | Estable | Estable | Estable | Disminución significativa | Aumento | Disminución ² | Estable | Estable ² |
| EDAR_04 | GRANADA SUR | Granada | Estable | Aumento | Estable | Estable | Estable | Estable | Aumento | Disminución significativa | Aumento | Estable | Estable ² | Disminución |
| EDAR_05 | REZA | Orense | Disminución | Aumento ² | Aumento | Aumento | Disminución | Estable ² | Disminución | Estable | Disminución significativa | Disminución | Disminución ² | Aumento significativo |
| EDAR_06 | GUADALHORCE | Málaga | Estable | Aumento | Estable | Estable | Estable | Estable | Estable | Disminución significativa | Aumento | Disminución | Estable | Estable |
| EDAR_07 | LA CHINA | Madrid | Disminución ² | Aumento | Aumento significativo | Estable | Estable ² | Estable | Estable | Estable | Disminución | Estable | Estable | Estable |
| EDAR_08 | LA GAVIA | Madrid | Estable | Aumento | Aumento | Estable | Estable | Estable | Estable | Estable | Disminución | Estable | Estable | Disminución |
| EDAR_09 | TORREJÓN DE ARDOZ | Torrejón de Ardoz | Aumento | Disminución | Aumento significativo | Estable | Estable | Estable | Aumento | Disminución | Aumento | Estable | Estable | Estable |
| EDAR_10 | SAN JERÓNIMO | Sevilla | Estable | Aumento | Disminución | Aumento | Estable | Disminución | Aumento significativo | Disminución significativa | Aumento | Estable | Estable | Disminución |
| EDAR_11 | TUDELA | Tudela | Aumento | Disminución | Aumento significativo | Disminución significativa | Aumento | Aumento | Aumento | Disminución significativa | Estable | Disminución | Estable | Estable |
| EDAR_12 | CRISPIJANA | Vitoria | Aumento | Disminución significativa | Aumento | Estable | Estable | Estable | Disminución | Aumento | Estable | Estable | Disminución | Aumento |
| EDAR_13 | GALINDO | Bilbao | Estable | Aumento | Estable | Aumento | Disminución | Aumento | Disminución | Aumento | Disminución | Estable | Disminución | Aumento |
| EDAR_14 | LOGROÑO | Logroño | Estable | Disminución | Aumento | Aumento | Estable | Estable | Estable ² | Aumento | Estable | Estable | Estable | Estable ² |
| EDAR_15 | LA CARTUJA | Zaragoza | Aumento | Estable | Aumento | Estable | Aumento | Estable | Estable | Estable | Disminución | Aumento | Estable | Disminución |
| EDAR_16 | VILLAPÉREZ | Oviedo | Estable | Aumento | Aumento | Disminución | Aumento | Estable | Disminución | Estable ² | Estable | Estable | Estable ² | Estable |
| EDAR_17 | PALMA II | Palma de Mallorca | Aumento significativo | Estable | Estable ² | Estable | Aumento | Estable | Estable | Disminución | Aumento | Estable | Disminución | Estable |
| EDAR_18 | BARRANCO SECO II | Las Palmas de Gran Canaria | Disminución | Aumento significativo | Estable | Estable ² | Estable | Aumento | Estable | Disminución | Disminución | Aumento | Estable | Disminución |
| EDAR_19 | ADEJE-ARONA | Adeje | Aumento significativo | Estable | Disminución | Estable | Estable | Aumento | Disminución | Estable | Estable | Estable | Estable | Disminución |
| EDAR_20 | SAN ROMÁN | Santander | Estable | Aumento significativo | Aumento | Disminución | Estable | Aumento | Disminución | Estable | Estable ² | Estable | Estable | Estable |
| EDAR_21 | SEGOVIA | Segovia | Estable | Estable | Aumento significativo | Estable | Estable | Estable | Estable | Estable | Disminución | Estable | Estable | Estable |
| EDAR_22 | SORIA | Soria | S/D | Estable | Aumento significativo | Estable ² | Aumento | Estable | Estable | Estable | Disminución | Estable | Aumento | Estable |
| EDAR_23 | VALLADOLID | Valladolid | Estable ² | Disminución | Aumento significativo | Estable | Estable | Estable | Estable | Disminución | Estable | Estable | Disminución | Estable |
| EDAR_24 | ALBACETE | Albacete | Disminución | Aumento | Aumento | Estable | Estable | Estable | Aumento | Disminución significativa | Estable | Estable ² | Disminución | Estable |
| EDAR_25 | GUADALAJARA | Guadalajara | Estable | Disminución significativa | Aumento significativo | Estable ² | Estable | Estable | Aumento | Disminución significativa | Estable | Estable | Estable ² | Estable |
| EDAR_26 | BESOS | Barcelona | Aumento significativo | Aumento | Estable | Estable | Estable | Estable | Estable | Disminución | Estable | Estable ² | Estable ² | Estable |
| EDAR_27 | IGUALADA | Igualada | Aumento | Estable | Aumento | Estable | Aumento | Aumento | Disminución | Aumento | Disminución significativa | Estable ² | Aumento | Disminución |
| EDAR_28 | LLEIDA | Lleida | Estable | Aumento | Estable | Aumento | Estable | Estable | Estable | Estable | Disminución | Estable | Estable | Disminución |
| EDAR_29 | CUENCA | Cuenca | Estable | Disminución | Aumento significativo | Estable | Aumento | Estable | Disminución | Aumento | Disminución | Estable | Estable | Disminución |
| EDAR_30 | ARROYO DE EL SOTO | Móstoles | Disminución significativa | Disminución | Aumento significativo | Estable | Estable | Estable | Estable | Disminución | Aumento | Disminución | Estable | Estable |
| EDAR_31 | REJAS | Madrid | Estable ² | Estable ² | Aumento | Estable | Estable | Estable | Estable | Estable | Estable | Estable | Estable | Disminución |
| EDAR_32 | VIVEROS DE LA VILLA | Madrid | Aumento | Estable | Estable | Aumento | Estable | Estable | Estable | Estable | Disminución | Estable | Estable | Disminución |
| EDAR_33 | MELILLA | C.A. Melilla | Disminución | Estable | Disminución | Aumento | Estable | Estable | Estable | Estable | Disminución | Aumento | Disminución | Estable |
| EDAR_34 | CALAHORRA | Calahorra | Estable ² | Disminución | Disminución | Aumento significativo | Aumento | Estable | Disminución | Aumento | Disminución | Aumento significativo | Disminución | Disminución |
| EDAR_35 | TALAVERA DE LA REINA | Talavera de la Reina | S/D | S/D | Disminución significativa | Estable | Aumento | Estable | Aumento | Estable | Estable | Disminución | Estable | Aumento |
| EDAR_36 | CÁCERES | Cáceres | Disminución | Aumento | Estable | Estable | Estable ² | Aumento ² | Estable | Aumento ² | Estable | Estable | Estable | Disminución |
| EDAR_37 | LUGO | Lugo | Disminución | Estable | Estable ² | Aumento | Disminución significativa | Estable | Estable | Aumento | Disminución significativa | Aumento | Estable ² | Estable |
| EDAR_38 | LAGARES | Vigo | Disminución significativa | Aumento | Estable | Estable | Estable | Estable | Estable | Estable | Estable | Disminución | Aumento | Estable ² |

¹ Se categoriza cualitativamente la variación de acuerdo a los siguientes intervalos: <-1 unidades logarítmicas de diferencia "Disminución significativa"; -1 a -0,4 "Disminución"; -0,4 a 0,4 "Estable"; 0,4 a 1 "Aumento"; >1 "Aumento significativo".

² Disparidad significativa en la tendencia de variación entre las distintas dianas analizadas. Hay que tomarse los resultados de variación con cautela.

□ Remarcadas en azul las EDAR donde se han registrado precipitaciones durante el día del muestreo o el anterior. Cuando hay precipitaciones el día del muestreo o el anterior, la muestra podría haberse diluido ligeramente, disminuyendo los niveles detectados de SARS-CoV-2.

| Código EDAR | EDAR | Municipio | Semana 61 (12/09/2021 – 18/09/2021) | Semana 62 (19/09/2021 – 25/09/2021) | Semana 63 (26/09/2021 – 02/10/2021) | Semana 64 (03/10/2021 – 09/10/2021) | Semana 65 (10/10/2021 – 16/10/2021) | Semana 66 (17/10/2021 – 23/10/2021) | Semana 67 (24/10/2021 – 30/10/2021) | Semana 68 (30/10/2021 – 06/11/2021) | Semana 69 (07/11/2021 – 13/11/2021) | Semana 70 (14/11/2021 – 20/11/2021) | Semana 71 (21/11/2021 – 27/11/2021) | Semana 72 (28/11/2021 – 04/12/2021) |
|-------------|--------------------------------|----------------------------|--|--|--|--|--|--|--|--|--|--|--|--|
| EDAR_01 | PINEDO 1 | Valencia | Aumento | Estable | Disminución | Aumento | Estable | Estable ² | Estable ² | Aumento ² | Estable | Estable | Aumento | Estable |
| EDAR_02 | DON BENITO – VVA. DE LA SERENA | Don Benito | Estable ² | Aumento | Estable | Estable | Disminución | Aumento | Estable | Aumento | Estable ² | Disminución significativa | Aumento | Estable ² |
| EDAR_03 | LA GOLONDRINA | Córdoba | Estable | Estable | Estable ² | Estable | Estable | Estable ² | Aumento | Estable ² | Estable | Disminución | Aumento | Aumento |
| EDAR_04 | GRANADA SUR | Granada | Estable | Aumento | Estable | Estable | Estable | Aumento significativo | Disminución significativa | Estable | Estable ² | Estable | Aumento | Estable |
| EDAR_05 | REZA | Orense | Estable ² | Disminución | Aumento | Disminución significativa | Estable | Aumento | Estable ² | S/D | Aumento significativo | Disminución significativa | Aumento | Aumento |
| EDAR_06 | GUADALHORCE | Málaga | Estable | Disminución | Estable | Estable | Aumento ² | Estable | Estable | Estable | Estable ² | Estable | Aumento | Estable |
| EDAR_07 | LA CHINA | Madrid | Aumento ² | Disminución | Estable | Estable | Disminución significativa | Aumento | Estable | Estable | Estable | Estable ² | Estable ² | Estable |
| EDAR_08 | LA GAVIA | Madrid | Estable | Estable | Estable | Estable | Estable | Estable | Estable | Estable | Estable | Estable | Estable | Estable |
| EDAR_09 | TORREJÓN DE ARDOZ | Torrejón de Ardoz | Estable | Estable | Aumento | Estable | Estable | Disminución | Aumento | Disminución significativa | Aumento significativo | Estable | Disminución | Estable |
| EDAR_10 | SAN JERÓNIMO | Sevilla | Aumento | Disminución significativa | Estable ² | Disminución | Aumento | Estable | Disminución | Estable ² | Estable | Disminución | Aumento significativo | Aumento |
| EDAR_11 | TUDELA | Tudela | Disminución | S/D | Estable | Estable | S/D | Disminución | Disminución | Aumento significativo | Disminución | Aumento significativo | Disminución | Aumento |
| EDAR_12 | CRISPIJANA | Vitoria | Estable | Estable ² | Estable ² | Estable | Disminución | Estable ² | Aumento ² | Estable | Aumento | Estable | Estable ² | Estable ² |
| EDAR_13 | GALINDO | Bilbao | Estable | Disminución | Aumento | Estable | Disminución | Estable | Estable | Estable | Estable | Aumento | Estable | Disminución |
| EDAR_14 | LOGROÑO | Logroño | Aumento | Disminución significativa | Aumento significativo | Estable | Disminución significativa | Estable ² | Estable | Aumento significativo | Aumento | Disminución | Estable | Estable |
| EDAR_15 | LA CARTUJA | Zaragoza | Estable | Aumento | Disminución | Estable ² | Aumento ² | Disminución ² | Aumento | Estable ² | Aumento | Estable | Estable | Aumento |
| EDAR_16 | VILLAPÉREZ | Oviedo | Estable | Disminución significativa | S/D | S/D | Disminución significativa | Aumento significativo | Estable ² | Disminución | Estable ² | Estable | Estable | Estable ² |
| EDAR_17 | PALMA II | Palma de Mallorca | Estable ² | Disminución ² | Aumento | Estable | Estable | Aumento | Estable ² | Estable | Aumento significativo | Disminución significativa | Aumento significativo | Aumento |
| EDAR_18 | BARRANCO SECO II | Las Palmas de Gran Canaria | Estable | Estable | Disminución | Aumento | Aumento | Disminución | Estable | Estable | Estable | Estable | Estable ² | Estable |
| EDAR_19 | ADEJE-ARONA | Adeje | Aumento | Disminución | Aumento ² | Estable | Aumento | Estable | Estable | S/D | Estable | Disminución | Estable | Aumento |
| EDAR_20 | SAN ROMÁN | Santander | Estable | Estable | Aumento | Estable ² | Disminución significativa | Aumento | Disminución ² | Aumento significativo | Disminución significativa | Estable | Estable | Estable |
| EDAR_21 | SEGOVIA | Segovia | Estable | Estable | Estable ² | S/D | Estable | Estable ² | Estable | S/D | Estable | Estable ² | Estable | Aumento significativo |
| EDAR_22 | SORIA | Soria | Disminución | Estable | Aumento | Estable | Disminución significativa | Aumento significativo | Estable | Estable | Estable | Aumento | Estable | Aumento |
| EDAR_23 | VALLADOLID | Valladolid | Disminución | Estable | Estable | Estable | Estable | Estable | Estable | Aumento | Disminución | Aumento | Aumento | Estable |
| EDAR_24 | ALBACETE | Albacete | Estable ² | Estable ² | Disminución | Estable | Estable | Aumento | Disminución | Disminución ² | Aumento | Estable | Aumento | Estable |
| EDAR_25 | GUADALAJARA | Guadalajara | Estable ² | Estable ² | Aumento | Estable | Disminución significativa | Aumento significativo | Aumento | Estable | Disminución | Estable ² | Aumento | Disminución |
| EDAR_26 | BESOS | Barcelona | Disminución | Aumento | Disminución | Estable | Aumento | Estable ² | Estable ² | Aumento | Estable | Aumento | Disminución | Estable |
| EDAR_27 | IGUALADA | Igualada | Estable | Aumento | Disminución | Estable ² | Estable | Aumento | Estable ² | Estable | Aumento | Estable | Estable | Estable |
| EDAR_28 | LLEIDA | Lleida | Estable | Estable | Estable ² | Aumento | Estable | Disminución | Estable | Aumento | Aumento | Estable | Estable | Estable |
| EDAR_29 | CUENCA | Cuenca | Estable | Aumento | Estable | Estable | Estable ² | Aumento | Disminución | Estable | Disminución | Aumento | Estable | Estable |
| EDAR_30 | ARROYO DE EL SOTO | Móstoles | S/D | Estable | Disminución | Aumento significativo | Disminución significativa | Aumento significativo | Disminución | Estable | Estable | Aumento | Estable ² | Disminución |
| EDAR_31 | REJAS | Madrid | Estable | Estable | Estable | Estable | Disminución | Estable | Aumento | Estable | Aumento | Estable | Estable | Estable |
| EDAR_32 | VIVEROS DE LA VILLA | Madrid | Estable ² | Estable | Estable ² | Estable | Estable | Estable | Estable | Estable | Aumento | Estable | Estable | Aumento significativo |
| EDAR_33 | MELILLA | C.A. Melilla | Estable | Disminución | Estable | Aumento | Disminución | Disminución | Aumento significativo | Disminución | Estable ² | Aumento | Aumento | Estable |
| EDAR_34 | CALAHORRA | Calahorra | Estable | Aumento | Estable | Estable | Estable | Estable | Estable | Disminución significativa | Aumento significativo | Estable | Estable | Estable |
| EDAR_35 | TALAVERA DE LA REINA | Talavera de la Reina | Disminución | Estable | Disminución | S/D | Estable | Estable | Aumento | Disminución | Disminución | Estable | Estable | Estable |
| EDAR_36 | CÁCERES | Cáceres | Disminución | Estable | Estable | Disminución | Aumento significativo | Disminución significativa | Estable | Estable | Aumento | Disminución | Aumento | Aumento |
| EDAR_37 | LUGO | Lugo | Disminución | Disminución | Disminución | S/D | Aumento significativo | Estable | Disminución | Aumento significativo | Estable | Estable | Estable | Estable |
| EDAR_38 | LAGARES | Vigo | Estable ² | Estable | Disminución ² | Disminución | Aumento significativo | Estable | Disminución | Estable | Aumento significativo | Estable | Estable | Aumento |

¹ Se categoriza cualitativamente la variación de acuerdo a los siguientes intervalos: <-1 unidades logarítmicas de diferencia “Disminución significativa”; -1 a -0,4 “Disminución”; -0,4 a 0,4 “Estable”; 0,4 a 1 “Aumento”; >1 “Aumento significativo”.

² Disparidad significativa en la tendencia de variación entre las distintas dianas analizadas. Hay que tomarse los resultados de variación con cautela.

Remarcadas en azul las EDAR donde se han registrado precipitaciones durante el día del muestreo o el anterior. Cuando hay precipitaciones el día del muestreo o el anterior, la muestra podría haberse diluido ligeramente, disminuyendo los niveles detectados de SARS-CoV-2.

| Código EDAR | EDAR | Municipio | Semana 73 (05/12/2021 – 11/12/2021) | Semana 74 (12/12/2021 – 18/12/2021) | Semana 75 (19/12/2021 – 25/12/2021) | Semana 76 (02/01/2022 – 08/01/2022) | Semana 77 (09/01/2022 – 15/01/2022) | Semana 78 (16/01/2022 – 22/01/2022) | Semana 79 (23/01/2022 – 29/01/2022) | Semana 80 (30/01/2022 – 05/02/2022) | Semana 81 (06/02/2022 – 12/02/2022) | Semana 82 (13/02/2022 – 19/02/2022) | Semana 83 (20/02/2022 – 26/02/2022) | Semana 84 (27/02/2022 – 05/03/2022) |
|-------------|--------------------------------|----------------------------|---|---|---|---|---|---|---|---|---|---|---|---|
| EDAR_01 | PINEDO 1 | Valencia | Estable | Estable | Estable ² | Aumento | Disminución | Estable | Estable | Estable | Disminución | Estable | Aumento | Estable |
| EDAR_02 | DON BENITO – VVA. DE LA SERENA | Don Benito | Estable | Estable | Estable | Estable | Estable | Estable | Aumento | Disminución | Estable | Disminución | Estable | Estable |
| EDAR_03 | LA GOLONDRINA | Córdoba | Estable | Estable | Aumento | Estable | Estable | Estable | Disminución | Estable | Estable | Estable | Aumento | Disminución |
| EDAR_04 | GRANADA SUR | Granada | Estable | Estable | Estable | Aumento significativo | Estable | Estable | Estable | Estable | Estable | Estable | Estable ² | Estable ² |
| EDAR_05 | REZA | Orense | Estable | Estable | Disminución | Aumento | Estable | Estable | Disminución | Aumento | Estable | Estable | Estable | Estable |
| EDAR_06 | GUADALHORCE | Málaga | Aumento | Estable | Estable | Aumento | Disminución | Estable | Disminución | Estable | Estable | Estable | Aumento | Disminución |
| EDAR_07 | LA CHINA | Madrid | Aumento significativo | Estable | Estable | Estable | Estable | Estable | Estable | Estable | Disminución | Estable | Estable | Estable |
| EDAR_08 | LA GAVIA | Madrid | Aumento | Estable | Aumento | Estable | Estable | Estable | Estable | Estable | Disminución | Estable | Disminución | Estable ² |
| EDAR_09 | TORREJÓN DE ARDOZ | Torrejón de Ardoz | Aumento ² | Estable | Aumento | Estable | Estable | Disminución | Estable | Estable | Disminución | Estable | Aumento | Estable |
| EDAR_10 | SAN JERÓNIMO | Sevilla | Estable | Estable | Estable | Estable | Aumento | Estable | Disminución | Estable | Estable | Estable | Estable | Estable |
| EDAR_11 | TUDELA | Tudela | Estable | Estable | Estable | Estable | Estable | Estable | Estable | Estable | Estable | Estable | Estable | Disminución |
| EDAR_12 | CRISPIJANA | Vitoria | Aumento | Estable | Aumento | Estable | Disminución | Aumento | Estable | Estable | Estable | Disminución | Estable | Estable |
| EDAR_13 | GALINDO | Bilbao | S/D | Aumento significativo | Aumento | Estable | Estable | Estable | Estable | Disminución | Estable | Disminución | Estable ² | Aumento |
| EDAR_14 | LOGROÑO | Logroño | Estable | S/D | Aumento significativo | Estable | Estable | Estable | Estable | Disminución | Estable | Estable | Aumento | Estable |
| EDAR_15 | LA CARTUJA | Zaragoza | Estable | S/D | Aumento | Aumento | Estable | Disminución | Estable | Disminución | Estable | Estable | Estable | Estable |
| EDAR_16 | VILLAPÉREZ | Oviedo | Estable | Aumento significativo | Estable | Disminución | Estable | Estable | Estable | Estable | Estable | Disminución | Estable | Estable |
| EDAR_17 | PALMA II | Palma de Mallorca | S/D | Estable | Estable | Aumento significativo | Estable | Disminución | Aumento | Disminución | Disminución | Estable | Estable | Disminución |
| EDAR_18 | BARRANCO SECO II | Las Palmas de Gran Canaria | Estable | Aumento | Estable | Aumento | Estable ² | Estable | Disminución | Disminución | Aumento ² | Estable | Estable | Estable |
| EDAR_19 | ADEJE-ARONA | Adeje | Estable | Estable | Estable | Aumento | Estable | Estable | Disminución | Estable | Estable | Estable | Estable | Aumento |
| EDAR_20 | SAN ROMÁN | Santander | Estable ² | Estable | Aumento | Estable | Estable | Estable | Estable | Estable | Estable | Disminución | Estable | Estable |
| EDAR_21 | SEGOVIA | Segovia | Disminución | Aumento significativo | Estable | Disminución | Aumento | Estable | Estable | Disminución | Estable | Estable | Disminución | Aumento |
| EDAR_22 | SORIA | Soria | Estable ² | Estable | Aumento | Disminución | Aumento significativo | Disminución significativa | Estable | Estable | Disminución significativa | Estable | Estable | Estable |
| EDAR_23 | VALLADOLID | Valladolid | Aumento | Estable | Estable | Aumento | Disminución | Disminución | Estable | Estable | Disminución | Estable | Aumento | Estable |
| EDAR_24 | ALBACETE | Albacete | Estable | Aumento | Estable | Aumento | Estable | Estable | Estable | Disminución | Estable | Estable | Aumento | Disminución |
| EDAR_25 | GUADALAJARA | Guadalajara | Aumento ² | Aumento significativo | Estable | Estable | Estable | Disminución | Estable | Estable | Disminución | Estable | Estable | Estable |
| EDAR_26 | BESOS | Barcelona | Estable | Aumento | Estable | Estable | Estable | Estable | Estable | Disminución | Estable ² | Estable | Estable | Estable |
| EDAR_27 | IGUALADA | Igualada | Estable | Estable | Aumento | Aumento | Disminución | Estable | Estable | Disminución | Estable | Estable | Estable ² | Estable |
| EDAR_28 | LLEIDA | Lleida | Estable | Estable | Estable | Estable | Estable | Estable | Estable | Estable | Disminución | Estable | Disminución | Estable |
| EDAR_29 | CUENCA | Cuenca | Disminución | Aumento | Aumento | Estable | Aumento | Estable | Estable | Disminución | Estable | Estable | Estable | Estable |
| EDAR_30 | ARROYO DE EL SOTO | Móstoles | Aumento | Estable | Aumento | Estable | Estable | Disminución | Estable | Estable | Disminución significativa | Aumento | Estable | Disminución |
| EDAR_31 | REJAS | Madrid | Estable | Aumento significativo | Estable | Estable | Estable | Estable | Estable | Estable | Disminución | Estable | Estable | Estable |
| EDAR_32 | VIVEROS DE LA VILLA | Madrid | Estable | Estable | Estable | Estable | Estable | Estable | Estable | Disminución | Estable | Estable | Estable | Aumento |
| EDAR_33 | MELILLA | C.A. Melilla | Estable | Aumento | Aumento | Estable | Estable | Estable | Estable | Estable | Disminución | Disminución | Estable | Estable |
| EDAR_34 | CALAHORRA | Calahorra | Aumento | Aumento | Disminución | Aumento | Estable | Estable | Estable | Estable | Disminución | Estable | Disminución | Aumento |
| EDAR_35 | TALavera DE LA REINA | Talavera de la Reina | Estable | Aumento | Aumento | Estable | Estable | Disminución | Disminución | Estable | Disminución | Estable | Estable | Estable |
| EDAR_36 | CÁCERES | Cáceres | Estable | Aumento | Aumento | Estable | Estable ² | Estable ² | Estable | Estable | Estable | Estable | Estable | Disminución |
| EDAR_37 | LUGO | Lugo | Estable | Disminución | Aumento | Aumento | Disminución | Estable | Estable | Estable | Estable | Estable | Estable | Estable |
| EDAR_38 | LAGARES | Vigo | Estable | Estable | Estable | Aumento | Disminución | Aumento | Disminución | Estable | Aumento | Disminución | Estable | Estable |
| EDAR_39 | PLACERES | Pontevedra | | | | | | | Primera determinación | Aumento | Estable | Disminución | Aumento | Disminución |
| EDAR_40 | GIJÓN OESTE | Gijón | | | | | | | Primera determinación | Estable | Estable | Disminución | Estable | Estable |
| EDAR_41 | HUESCA | Huesca | | | | | | | Primera determinación | Estable | Disminución | Disminución | Disminución | Aumento |
| EDAR_42 | TERUEL | Teruel | | | | | | | | Primera determinación | Estable | Estable | Estable | Disminución |
| EDAR_43 | TOLEDO | Toledo | | | | | | | | Primera determinación | Estable | Estable | Disminución | Aumento |
| EDAR_44 | ALGORÓS | Elche | | | | | | | | | Primera determinación | Estable | Estable | Disminución |
| EDAR_45 | MURCIA ESTE | Murcia | | | | | | | | | Primera determinación | Estable | Estable | Estable |
| EDAR_46 | CABEZO BEAZA | Cartagena | | | | | | | | | Primera determinación | Disminución | Aumento | Disminución |
| EDAR_47 | GUADALETE | Jerez de la Frontera | | | | | | | | | Primera determinación | Estable | Estable | Estable |
| EDAR_48 | JAÉN | Jaén | | | | | | | | | Primera determinación | Estable | Estable | Disminución significativa |
| EDAR_49 | CÁDIZ – SAN FERNANDO | Cádiz | | | | | | | | | Primera determinación | Estable | Estable | Estable |
| EDAR_50 | HUELVA | Huelva | | | | | | | | | | | | Primera determinación |
| EDAR_51 | EL BOBAR | Almería | | | | | | | | | | | | Primera determinación |

¹ Se categoriza cualitativamente la variación de acuerdo a los siguientes intervalos: <-1 unidades logarítmicas de diferencia “Disminución significativa”; -1 a -0,4 “Disminución”; -0,4 a 0,4 “Estable”; 0,4 a 1 “Aumento”; >1 “Aumento significativo”.

² Disparidad significativa en la tendencia de variación entre las distintas dianas analizadas. Hay que tomarse los resultados de variación con cautela.

Remarcadas en azul las EDAR donde se han registrado precipitaciones durante el día del muestreo o el anterior. Cuando hay precipitaciones el día del muestreo o el anterior, la muestra podría haberse diluido ligeramente, disminuyendo los niveles detectados de SARS-CoV-2.

| Código EDAR | EDAR | Municipio | Semana 85 (06/03/2022 – 12/03/2022) | Semana 86 (13/03/2022 – 19/03/2022) | Semana 87 (20/03/2022 – 26/03/2022) | Semana 88 (27/03/2022 – 02/04/2022) | Semana 89 (03/04/2022 – 09/04/2022) | Semana 90 (10/04/2022 – 16/04/2022) | Semana 91 (17/04/2022 – 23/04/2022) | Semana 92 (24/04/2022 – 30/04/2022) | Semana 93 (01/05/2022 – 07/05/2022) | Semana 94 (08/05/2022 – 14/05/2022) | Semana 95 (15/05/2022 – 21/05/2022) | Semana 96 (22/05/2022 – 28/05/2022) |
|-------------|--------------------------------|----------------------------|---|---|---|---|---|---|---|---|---|---|---|---|
| EDAR_01 | PINEDO 1 | Valencia | Estable | Estable | Disminución | Aumento | Estable | Disminución | Estable ² | Estable ² | Disminución | Estable ² | Estable | Estable |
| EDAR_02 | DON BENITO – VVA. DE LA SERENA | Don Benito | Estable | Estable | Estable | Estable | Disminución | Aumento | Estable | Estable | Estable | Estable | Estable | Estable |
| EDAR_03 | LA GOLONDRINA | Córdoba | Aumento | S/D | Estable | Estable | Estable | Aumento | Estable | Estable | Estable | Estable | Estable | Estable |
| EDAR_04 | GRANADA SUR | Granada | Estable | Estable | Estable | Estable | Disminución | Estable | Estable | Disminución | Aumento | Disminución | Aumento | Estable |
| EDAR_05 | REZA | Orense | Estable | Estable | Disminución | Aumento significativo | Estable | Estable | Estable | Disminución ² | Aumento ² | Disminución | Aumento | Estable |
| EDAR_06 | GUADALHORCE | Málaga | Estable | Estable | Estable | Aumento | Estable ² | Disminución | Aumento | Disminución | Aumento significativo | Disminución | Estable | Estable |
| EDAR_07 | LA CHINA | Madrid | Estable | Estable | Disminución | Aumento | Estable | Estable | Disminución | Aumento | Estable | Estable | Estable | Estable |
| EDAR_08 | LA GAVIA | Madrid | Estable | Estable | Disminución | Aumento | Estable | Aumento | Disminución | Estable ² | Estable | Estable | Estable | Estable |
| EDAR_09 | TORREJÓN DE ARDOZ | Torrejón de Ardoz | Estable | Estable | Estable | Estable | Disminución | Aumento | Aumento | Disminución | Aumento | Disminución | Aumento | Disminución |
| EDAR_10 | SAN JERÓNIMO | Sevilla | Estable | S/D | Estable | Aumento | Disminución | Aumento | Estable | Estable | Estable | Disminución | Aumento | Estable |
| EDAR_11 | TUDELA | Tudela | Aumento | Disminución significativa | Estable | Aumento | Estable | Disminución significativa | Aumento significativo | Disminución | Estable | Disminución | Estable | Estable |
| EDAR_12 | CRISPIJANA | Vitoria | Estable | Estable | Estable | Estable | Estable | Estable | Estable | Estable | Estable | Estable | Aumento | Estable |
| EDAR_13 | GALINDO | Bilbao | Estable | Estable ² | Estable | Estable | Estable | Estable | Estable | Estable | Estable | Disminución | Estable | Aumento |
| EDAR_14 | LOGROÑO | Logroño | Estable | Estable | Disminución | Estable | Aumento significativo | Estable | Estable | Estable | Estable | Estable | Estable | Estable |
| EDAR_15 | LA CARTUJA | Zaragoza | Estable | Estable | Estable | S/D | Estable | Estable | Aumento | Estable | Estable | Estable | Estable | Estable |
| EDAR_16 | VILLAPÉREZ | Oviedo | Aumento | Disminución | Aumento | Estable | Estable | Estable | Disminución | Aumento significativo | Estable | Estable | Estable | Estable |
| EDAR_17 | PALMA II | Palma de Mallorca | Aumento significativo | Disminución significativa | Estable | Aumento | Aumento | Disminución | Aumento | Disminución | Aumento | Disminución | Estable | Estable |
| EDAR_18 | BARRANCO SECO II | Las Palmas de Gran Canaria | Estable | Estable | Disminución | Estable | Estable | Estable | Estable | Estable | Estable | Estable | Estable | Estable |
| EDAR_19 | ADEJE-ARONA | Adeje | Estable | Estable | Disminución | Estable | Estable | Disminución | Estable | Estable | Disminución | Estable ⁴ | Aumento | Estable |
| EDAR_20 | SAN ROMÁN | Santander | Estable | Estable | Disminución | Aumento | Estable | Estable | Estable | Estable | Estable | Estable | Estable | Estable |
| EDAR_21 | SEGOVIA | Segovia | Disminución | Estable ² | Estable ² | Estable ² | Aumento | Estable | Estable ² | Estable | Estable | Estable | Estable | Estable |
| EDAR_22 | SORIA | Soria | Estable | Estable | Estable ² | Estable | Aumento | Estable | Estable | Estable ² | Estable | Estable | Estable | Estable |
| EDAR_23 | VALLADOLID | Valladolid | Estable | Disminución | Aumento | Estable | Estable | Aumento | Estable | Estable | Estable | Estable | Aumento | Disminución |
| EDAR_24 | ALBACETE | Albacete | Aumento | Disminución | Estable | Aumento | Estable | Estable | Estable ² | Aumento | Estable | Estable | Estable | Estable |
| EDAR_25 | GUADALAJARA | Guadalajara | Disminución | Estable | Estable | Estable | Disminución | Aumento | Aumento | Disminución | Aumento | Disminución | Aumento | Disminución |
| EDAR_26 | BESOS | Barcelona | Estable | Estable | Disminución | Estable ² | Aumento significativo | Disminución | Aumento | Estable | Estable | Disminución | Estable | Estable |
| EDAR_27 | IGUALADA | Igualada | Estable ² | Estable | Disminución | Disminución | Aumento ² | Estable | Estable | Estable | Disminución | Estable | Aumento | Estable |
| EDAR_28 | LLEIDA | Lleida | Estable | Estable | Estable | Estable | Aumento significativo | Disminución significativa | Estable | Estable | Estable | Estable | Estable | Disminución |
| EDAR_29 | CUENCA | Cuenca | Aumento | Estable | Estable | Estable ² | Aumento | Disminución | Aumento significativo | Disminución | Aumento significativo | Disminución | Estable | Estable |
| EDAR_30 | ARROYO DE EL SOTO | Móstoles | Disminución | Estable | Estable ² | Aumento | Estable | Aumento | Disminución | Estable | Aumento | Estable | Aumento | Disminución |
| EDAR_31 | REJAS | Madrid | Disminución | Aumento | Disminución | Estable | Estable | Estable | Estable | Estable | Disminución ² | Estable | Estable | Estable |
| EDAR_32 | VIVEROS DE LA VILLA | Madrid | Estable | Estable | Estable | Estable | Estable | Aumento | Estable | Estable | Disminución | Estable | Estable | Estable |
| EDAR_33 | MELILLA | C.A. Melilla | Disminución | S/D | Estable | Estable | Estable | Estable | Aumento | Estable | Disminución | Aumento | Disminución | Aumento |
| EDAR_34 | CALAHORRA | Calahorra | Disminución | Estable | Aumento | Estable | Aumento | Estable | Estable | Estable | Disminución | Disminución | Aumento significativo | Disminución |
| EDAR_35 | TALAVERA DE LA REINA | Talavera de la Reina | Estable | Disminución | Disminución | Aumento | Estable | Aumento | Aumento | Aumento | Estable | Estable | Disminución | Aumento |
| EDAR_36 | CÁCERES | Cáceres | Aumento | Disminución | Estable | Estable | Estable | Estable | Estable | Estable | Aumento | Estable | Estable | Estable |
| EDAR_37 | LUGO | Lugo | Estable | Estable | Estable | Aumento | Estable | Estable | Estable | Estable | Estable | Estable | Estable | Estable |
| EDAR_38 | LAGARES | Vigo | Estable | Estable | Estable | Estable | Estable | Estable | Estable | Disminución ² | Aumento ² | Disminución | Estable | Estable |
| EDAR_39 | PLACERES | Pontevedra | Aumento | Estable | Estable | Aumento | Disminución | Aumento significativo | Estable | Estable | Aumento | Disminución significativa | Estable ² | Estable |
| EDAR_40 | GIJÓN OESTE | Gijón | Aumento significativo | Estable | Estable | Estable | Estable | Disminución | Estable | Estable | Estable | Estable | Estable | Disminución |
| EDAR_41 | HUESCA | Huesca | Disminución | Aumento | Estable | Estable | Estable | Aumento | Estable | Aumento | Disminución | Estable | Estable | Estable |
| EDAR_42 | TERUEL | Teruel | Estable | Estable | Estable | Aumento | Estable | Estable | Aumento | Aumento | Disminución | Estable | Estable | Estable |
| EDAR_43 | TOLEDO | Toledo | Estable | Estable | Aumento | Estable | Aumento | Disminución significativa | Aumento | Aumento significativo | Estable | Estable | Aumento | Estable |
| EDAR_44 | ALGORÓS | Elche | Aumento | Disminución | Aumento | Estable | Estable | Aumento | Estable | Aumento | Estable | Estable | Disminución | Estable |
| EDAR_45 | MURCIA ESTE | Murcia | Estable | Estable | Aumento | Disminución | Estable | Disminución ² | Aumento ² | Aumento | Estable | Estable | Disminución | Estable |
| EDAR_46 | CABEZO BEAZA | Cartagena | Estable | Aumento | Disminución | Estable | Aumento | Estable | Disminución | Aumento | Estable | Estable | Estable | Estable |
| EDAR_47 | GUADALETE | Jerez de la Frontera | Estable | Disminución | Aumento | Estable | Estable | Estable | Estable | Estable | Estable | Estable | Aumento | Estable |
| EDAR_48 | JAÉN | Jaén | Aumento | S/D | Estable | Estable | Estable | Estable | Estable | Estable | Estable | Estable | Estable | Estable ² |
| EDAR_49 | CÁDIZ – SAN FERNANDO | Cádiz | Estable | Estable | Estable | Estable | Estable | Disminución | Aumento | Estable | Estable | Disminución | Aumento | Disminución ² |
| EDAR_50 | HUELVA | Huelva | Estable | Disminución | Estable | Aumento | Estable | Estable | Estable | Estable | Disminución significativa | Aumento ² | Estable | Estable |
| EDAR_51 | EL BOBAR | Almería | Estable | Estable | Disminución | Aumento | Disminución | Estable | Estable | Estable | Aumento | Disminución | Estable | Estable |
| EDAR_52 | CIUDAD REAL-MIGUELTURRA | Ciudad Real | | Primera determinación | Estable ² | Estable ² | Disminución | Aumento | Aumento | Disminución | Estable | Estable | Estable | Estable |
| EDAR_53 | BUENOS AIRES | Santa Cruz de Tenerife | | | | | | | | | | Primera determinación | Estable | Estable |

¹ Se categoriza cualitativamente la variación de acuerdo a los siguientes intervalos: <-1 unidades logarítmicas de diferencia "Disminución significativa"; -1 a -0,4 "Disminución"; -0,4 a 0,4 "Estable"; 0,4 a 1 "Aumento"; >1 "Aumento significativo".

² Disparidad significativa en la tendencia de variación entre las distintas dianas analizadas. Hay que tomarse los resultados de variación con cautela.

▢ Remarcadas en azul las EDAR donde se han registrado precipitaciones durante el día del muestreo o el anterior. Cuando hay precipitaciones el día del muestreo o el anterior, la muestra podría haberse diluido ligeramente, disminuyendo los niveles detectados de SARS-CoV-2.

| Código EDAR | EDAR | Municipio | Semana 97 (29/05/2022 – 04/06/2022) | Semana 98 (05/06/2022 – 11/06/2022) | Semana 99 (12/06/2022 – 18/06/2022) | Semana 100 (19/06/2022 – 25/06/2022) | Semana 101 (26/06/2022 – 02/07/2022) | Semana 102 (03/07/2022 – 09/07/2022) |
|-------------|--------------------------------|----------------------------|--|--|--|---|---|---|
| EDAR_01 | PINEDO 1 | Valencia | Estable | Estable | Estable | Estable | Disminución | Aumento significativo |
| EDAR_02 | DON BENITO – VVA. DE LA SERENA | Don Benito | Estable | Estable ² | Estable | Estable | Estable | Estable |
| EDAR_03 | LA GOLONDRINA | Córdoba | Aumento | Disminución | Estable | Aumento | Estable | Aumento |
| EDAR_04 | GRANADA SUR | Granada | Disminución | Disminución ² | Estable | Aumento | Aumento | Estable |
| EDAR_05 | REZA | Orense | Estable | Estable ² | Estable ² | Aumento | Estable | Estable |
| EDAR_06 | GUADALHORCE | Málaga | Estable | Disminución | Estable ² | Aumento | Estable | Estable |
| EDAR_07 | LA CHINA | Madrid | Estable | Estable | Aumento | Estable | Estable | Estable |
| EDAR_08 | LA GAVIA | Madrid | Estable | Estable | Estable | Estable | Estable ² | Estable |
| EDAR_09 | TORREJÓN DE ARDOZ | Torrejón de Ardoz | Estable | Estable | Estable | Aumento | Estable | Disminución |
| EDAR_10 | SAN JERÓNIMO | Sevilla | Estable | Disminución | Estable | Aumento | Aumento | Estable |
| EDAR_11 | TUDELA | Tudela | Disminución | Aumento | Disminución | Estable | Estable | Aumento |
| EDAR_12 | CRISPIJANA | Vitoria | Estable | Estable | Estable | Estable | Estable | Estable |
| EDAR_13 | GALINDO | Bilbao | Disminución | Estable | Estable | Estable | Aumento | Aumento |
| EDAR_14 | LOGROÑO | Logroño | Estable | Estable | Estable | Aumento | Estable | Estable |
| EDAR_15 | LA CARTUJA | Zaragoza | Estable | Estable | Estable | Disminución | Aumento | Estable ² |
| EDAR_16 | VILLAPÉREZ | Oviedo | Estable | Estable | Estable ² | Aumento | Estable | Estable |
| EDAR_17 | PALMA II | Palma de Mallorca | Estable | Estable ² | Estable | Aumento | Estable | Estable |
| EDAR_18 | BARRANCO SECO II | Las Palmas de Gran Canaria | Estable | Estable | Estable | Disminución | Estable | Estable |
| EDAR_19 | ADEJE-ARONA | Adeje | Estable | Estable | Estable ² | Estable | Estable | Disminución |
| EDAR_20 | SAN ROMÁN | Santander | Disminución | Aumento | Disminución | Estable | Estable | Estable |
| EDAR_21 | SEGOVIA | Segovia | Estable | Disminución | Aumento | Estable | Estable | Estable |
| EDAR_22 | SORIA | Soria | Estable | Estable | Estable | Estable | Estable | Aumento |
| EDAR_23 | VALLADOLID | Valladolid | Estable | Estable | Estable | Estable | Estable | Disminución |
| EDAR_24 | ALBACETE | Albacete | Disminución | Estable | Estable | Estable | Estable | Estable |
| EDAR_25 | GUADALAJARA | Guadalajara | Estable | Estable | Estable | Estable | Estable | Disminución |
| EDAR_26 | BESOS | Barcelona | Estable | Estable | Estable | Estable | Estable | Aumento ² |
| EDAR_27 | IGUALADA | Igualada | Estable | Estable | Estable | Disminución | Estable | Estable |
| EDAR_28 | LLEIDA | Lleida | Aumento | Estable | Estable ² | Estable | Estable | Aumento |
| EDAR_29 | CUENCA | Cuenca | Disminución | Aumento | Estable | Disminución | Aumento | Estable |
| EDAR_30 | ARROYO DE EL SOTO | Móstoles | Estable | Aumento | Estable | Estable | Estable | Disminución |
| EDAR_31 | REJAS | Madrid | Estable | Estable | Estable | Estable | Estable | Estable |
| EDAR_32 | VIVEROS DE LA VILLA | Madrid | Estable | Estable | Estable | Estable | Estable ² | Aumento ² |
| EDAR_33 | MELILLA | C.A. Melilla | Aumento | Estable | Estable | Estable | Estable | Estable |
| EDAR_34 | CALAHORRA | Calahorra | Aumento | Disminución | Aumento | Estable | Estable | Aumento |
| EDAR_35 | TALAVERA DE LA REINA | Talavera de la Reina | Disminución | Estable | Estable | Estable | Disminución | Estable |
| EDAR_36 | CÁCERES | Cáceres | Estable | Estable | Estable | Aumento | Estable | Estable |
| EDAR_37 | LUGO | Lugo | Estable | Disminución | Estable | Aumento | Estable | Estable |
| EDAR_38 | LAGARES | Vigo | Estable | Estable | Estable | Estable | Aumento | Estable |
| EDAR_39 | PLACERES | Pontevedra | Estable | Estable | Estable | Aumento | Estable | Estable |
| EDAR_40 | GIJÓN OESTE | Gijón | Estable | Disminución | Aumento | Estable | Estable | Aumento |
| EDAR_41 | HUESCA | Huesca | Estable | Estable | Disminución significativa | Aumento | Estable | Estable |
| EDAR_42 | TERUEL | Teruel | Disminución | Estable | Estable | Aumento | Estable | Disminución |
| EDAR_43 | TOLEDO | Toledo | Estable | Estable | Estable | Estable | Estable | Estable |
| EDAR_44 | ALGORÓS | Elche | Estable | Estable | Estable | Aumento | Disminución ² | Estable |
| EDAR_45 | MURCIA ESTE | Murcia | Aumento | Disminución | Estable | Aumento | Estable | Estable |
| EDAR_46 | CABEZO BEAZA | Cartagena | Estable | Disminución | Estable | Estable | Estable | Estable |
| EDAR_47 | GUADALETE | Jerez de la Frontera | Estable | Estable | Estable | Estable | Estable | Estable |
| EDAR_48 | JAÉN | Jaén | Estable ² | Disminución | Aumento | Estable | Estable | Estable |
| EDAR_49 | CÁDIZ – SAN FERNANDO | Cádiz | Aumento | Estable | Disminución ² | Estable ² | Estable | Estable |
| EDAR_50 | HUELVA | Huelva | Estable | Estable | Disminución ² | Estable ² | Estable | Estable |
| EDAR_51 | EL BOBAR | Almería | Estable | Estable | Estable | Estable | Estable | Estable |
| EDAR_52 | CIUDAD REAL-MIGUELTURRA | Ciudad Real | Disminución | Aumento | Estable | Estable | Estable | Disminución |
| EDAR_53 | BUENOS AIRES | Santa Cruz de Tenerife | Estable | Estable | Estable | Estable | Estable | Estable |

¹ Se categoriza cualitativamente la variación de acuerdo a los siguientes intervalos: <-1 unidades logarítmicas de diferencia "Disminución significativa"; -1 a -0,4 "Disminución"; -0,4 a 0,4 "Estable"; 0,4 a 1 "Aumento"; >1 "Aumento significativo".

² Disparidad significativa en la tendencia de variación entre las distintas dianas analizadas. Hay que tomarse los resultados de variación con cautela.

Remarcadas en azul las EDAR donde se han registrado precipitaciones durante el día del muestreo o el anterior. Cuando hay precipitaciones el día del muestreo o el anterior, la muestra podría haberse diluido ligeramente, disminuyendo los niveles detectados de SARS-CoV-2.