

## ANEXO 2. ANÁLISIS DE LA PARTICIPACIÓN POR COMUNIDADES AUTÓNOMAS

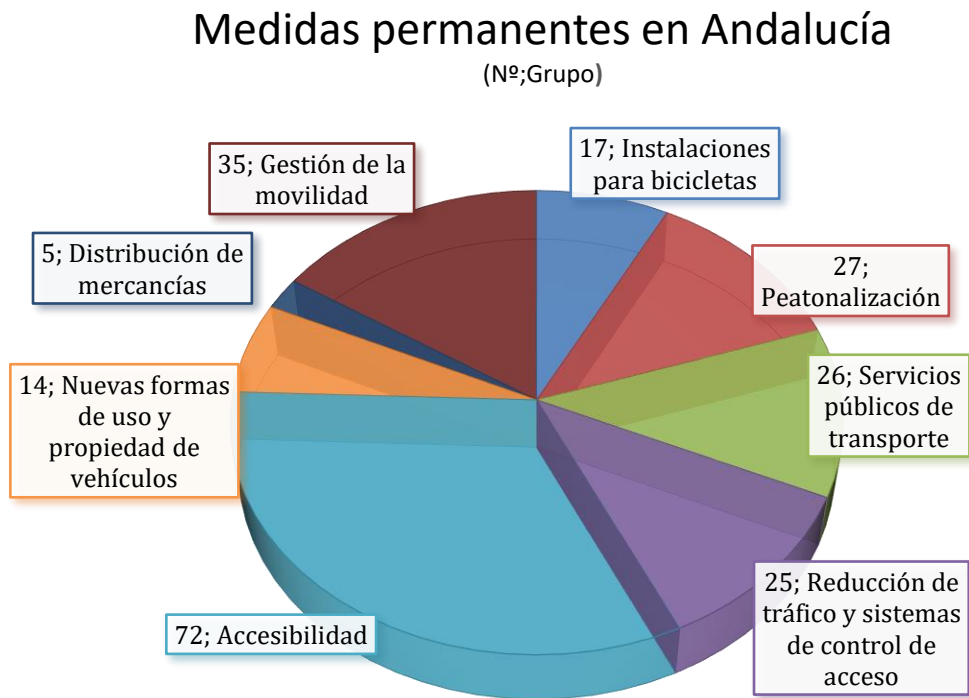
### ANDALUCÍA

|                           | Nº de municipios | Población afectada | Nº de mun. con actividades | Nº de mun. con M.P. | Nº de mun. con Día Sin Coches | Participantes de Oro |
|---------------------------|------------------|--------------------|----------------------------|---------------------|-------------------------------|----------------------|
| <b>ANDALUCÍA</b>          | <b>46</b>        | <b>2.667.145</b>   | <b>38</b>                  | <b>25</b>           | <b>33</b>                     | <b>20</b>            |
| <b>Totales nacionales</b> | 463              | 20.169.631         | 380                        | 265                 | 199                           | 129                  |
| <b>% CA / España</b>      | 9,94%            | 13,22%             | 10,00%                     | 9,43%               | 16,58%                        | 15,50%               |

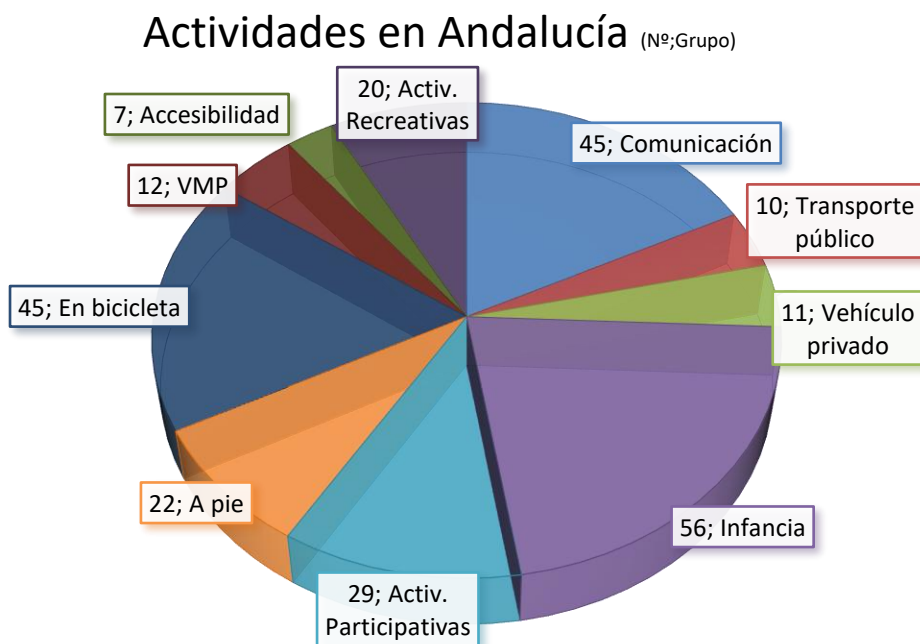
### Listado de municipios andaluces participantes en la SEM 2021

|                      |                           |                   |                      |
|----------------------|---------------------------|-------------------|----------------------|
| Almería              | Arahal                    | Arroyo del ojanco | Atarfe               |
| Barbate              | Benalmádena               | Bujalance         | Cabra                |
| Cádiz                | Caniles                   | Conil             | Córdoba              |
| Coria del Río        | Cúllar Vega               | Dos Hermanas      | Estepona             |
| Fuengirola           | Granada                   | Hornachuelos      | Jaén                 |
| Jerez de la Frontera | La Línea de la Concepción | La Rinconada      | Laujar de Andarax    |
| Loja                 | Los Blázquez              | Mairena del Alcor | Mairena del aljarafe |
| Málaga               | Martos                    | Montilla          | Navas de San Juan    |
| Olvera               | Palma del Río             | Peal de Becerro   | Puente Genil         |
| Puerto Real          | Rincón de la Victoria     | Roquetas de Mar   | Rota                 |
| Rus                  | San Juan del Puerto       | Tarifa            | Torredonjimeno       |
| Torreperogil         | Valverde del Camino       |                   |                      |

## Distribución de las medidas permanentes implementadas en Andalucía



## Distribución de las actividades desarrolladas en Andalucía



## ARAGÓN

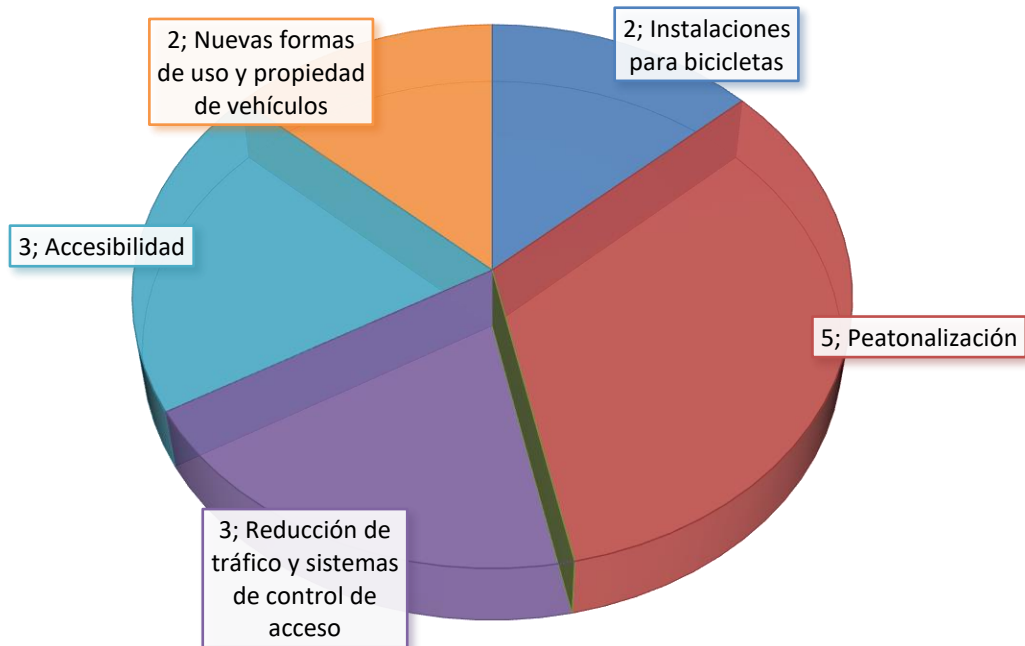
|                           | Nº de municipios | Población afectada | Nº de mun. con actividades | Nº de mun. con M.P. | Nº de mun. con Día Sin Coches | Participantes de Oro |
|---------------------------|------------------|--------------------|----------------------------|---------------------|-------------------------------|----------------------|
| <b>ARAGÓN</b>             | <b>13</b>        | <b>749.601</b>     | <b>10</b>                  | <b>6</b>            | <b>7</b>                      | <b>3</b>             |
| <b>Totales nacionales</b> | 463              | 20.169.631         | 380                        | 265                 | 199                           | 129                  |
| <b>% CA / España</b>      | 2,81%            | 3,72%              | 2,63%                      | 2,26%               | 3,52%                         | 2,33%                |

### Listado de municipios aragoneses participantes en la SEM 2021

|                   |        |          |          |
|-------------------|--------|----------|----------|
| Calatayud         | Daroca | Fraga    | Jaca     |
| Lobera de Onsella | Mainar | Montanuy | Monzón   |
| Pinseque          | Sahún  | Utebo    | Zaragoza |
| Zuera             |        |          |          |

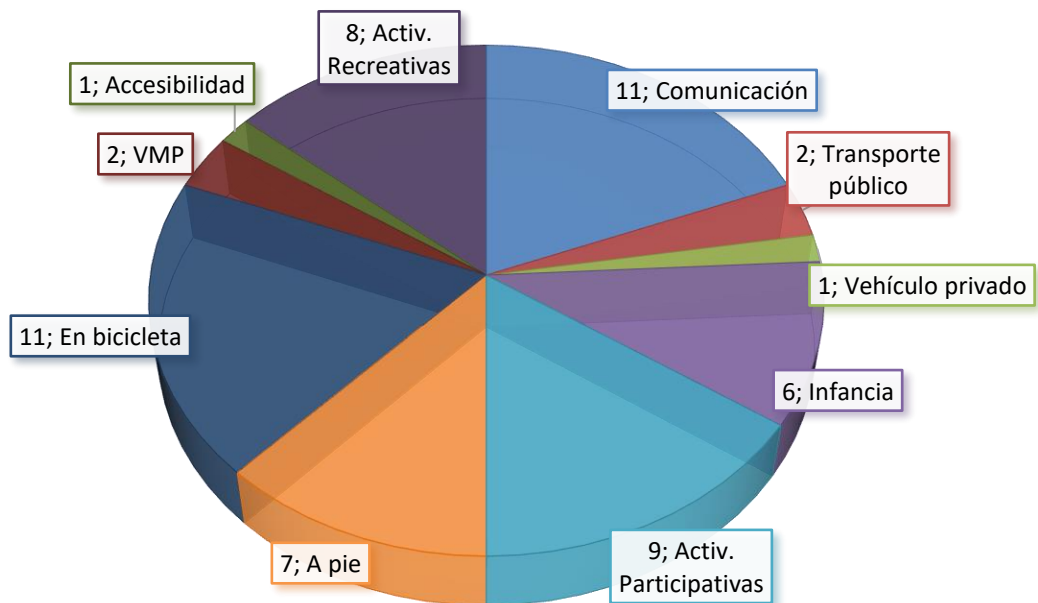
## Distribución de las medidas permanentes implementadas en Aragón

### Medidas permanentes en Aragón (Nº;Grupo)



## Distribución de las actividades desarrolladas en Aragón

### ACTIVIDADES EN ARAGÓN (Nº/GRUPO)



## ASTURIAS

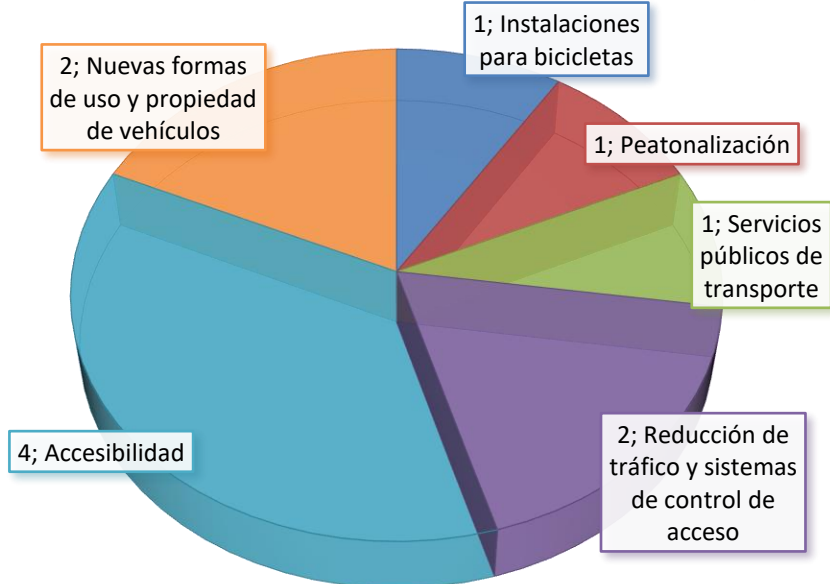
|                           | Nº de municipios | Población afectada | Nº de mun. con actividades | Nº de mun. con M.P. | Nº de mun. con Día Sin Coches | Participantes de Oro |
|---------------------------|------------------|--------------------|----------------------------|---------------------|-------------------------------|----------------------|
| <b>ASTURIAS</b>           | <b>3</b>         | <b>509.300</b>     | <b>3</b>                   | <b>2</b>            | <b>1</b>                      | <b>1</b>             |
| <b>Totales nacionales</b> | 463              | 20.169.631         | 380                        | 265                 | 199                           | 129                  |
| <b>% CA / España</b>      | 0,65%            | 2,53%              | 0,79%                      | 0,75%               | 0,50%                         | 0,78%                |

### Listado de municipios asturianos participantes en la SEM 2021

|        |       |                     |
|--------|-------|---------------------|
| Oviedo | Gijón | Corvera de Asturias |
|--------|-------|---------------------|

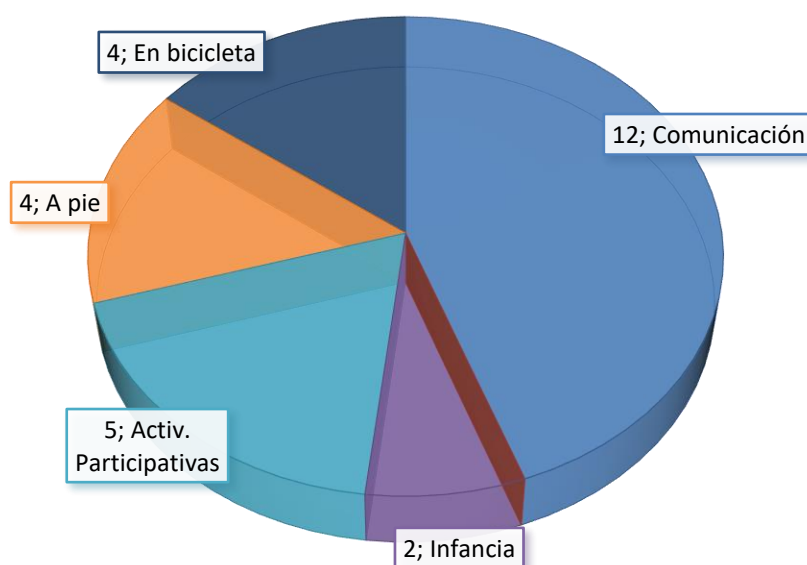
### Distribución de las medidas permanentes implementadas en Asturias

#### Medidas Permanentes en Asturias (Nº;Grupo)



## Distribución de las actividades desarrolladas en Asturias

### Actividades en Asturias (Nº;Grupo)



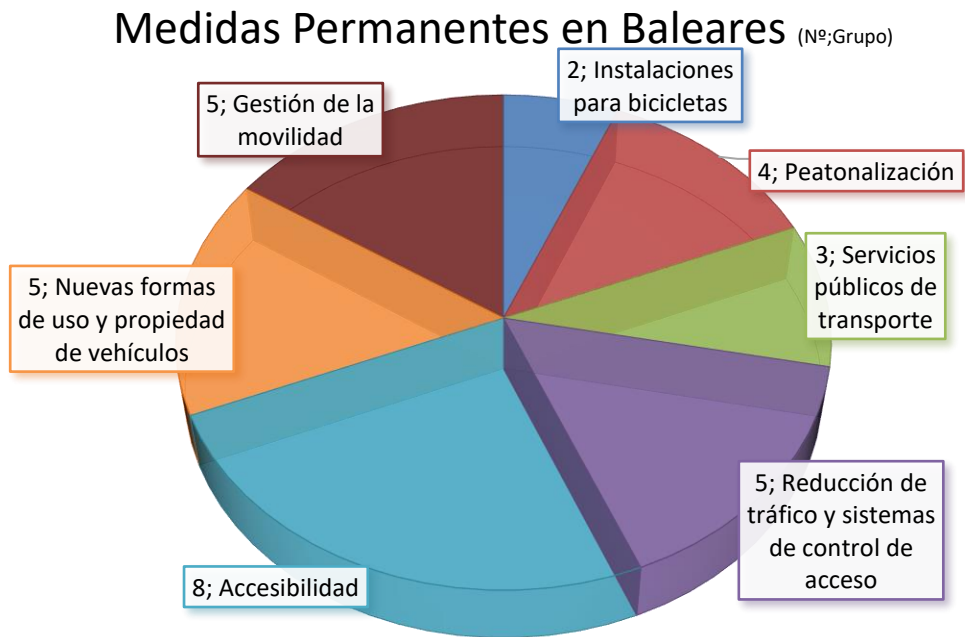
## BALEARES

|                           | Nº de municipios | Población afectada | Nº de mun. con actividades | Nº de mun. con M.P. | Nº de mun. con Día Sin Coches | Participantes de Oro |
|---------------------------|------------------|--------------------|----------------------------|---------------------|-------------------------------|----------------------|
| <b>BALEARES</b>           | <b>12</b>        | <b>707.792</b>     | <b>10</b>                  | <b>10</b>           | <b>9</b>                      | <b>7</b>             |
| <b>Totales nacionales</b> | 463              | 20.169.631         | 380                        | 265                 | 199                           | 129                  |
| <b>% CA / España</b>      | 2,59%            | 3,51%              | 2,63%                      | 3,77%               | 4,52%                         | 5,43%                |

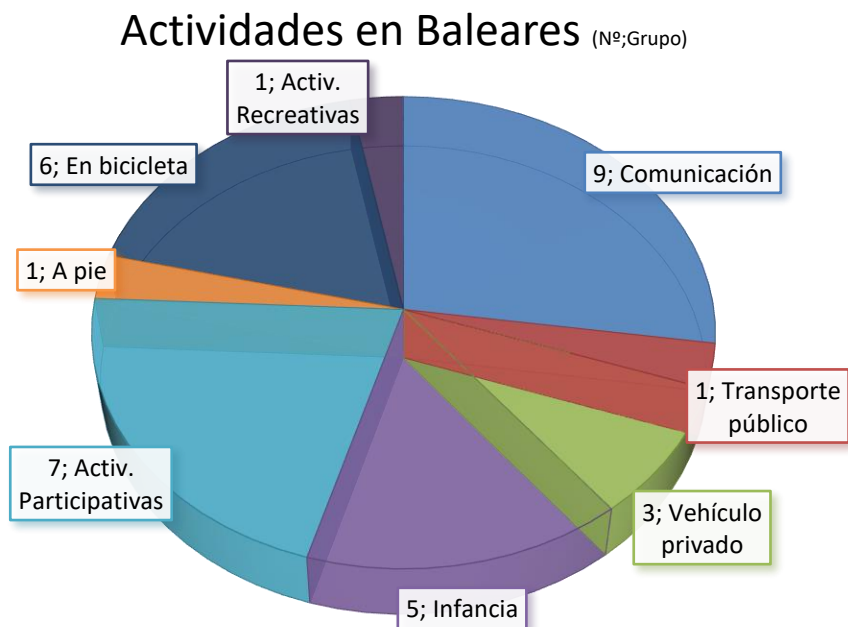
### Listado de municipios baleares participantes en la SEM 2021

|          |         |                   |          |
|----------|---------|-------------------|----------|
| Algaida  | Calvià  | Ferrerries        | Ibiza    |
| Inca     | Manacor | Mancor de la Vall | Maó      |
| Marratxí | Palma   | Sant Lluís        | Santanyí |

## Distribución de las medidas permanentes implementadas en las Islas Baleares



## Distribución de las actividades desarrolladas en las Islas Baleares



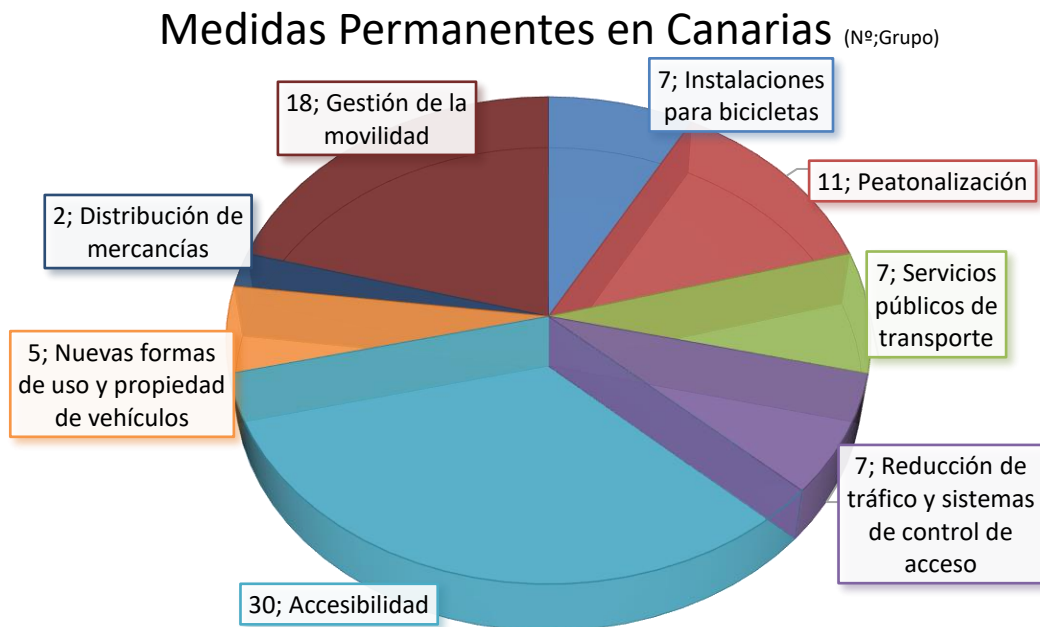
## CANARIAS

|                           | Nº de municipios | Población afectada | Nº de mun. con actividades | Nº de mun. con M.P. | Nº de mun. con Día Sin Coches | Participantes de Oro |
|---------------------------|------------------|--------------------|----------------------------|---------------------|-------------------------------|----------------------|
| <b>CANARIAS</b>           | <b>10</b>        | <b>820.648</b>     | <b>8</b>                   | <b>9</b>            | <b>6</b>                      | <b>5</b>             |
| <b>Totales nacionales</b> | 463              | 20.169.631         | 380                        | 265                 | 199                           | 129                  |
| <b>% CA / España</b>      | 2,16%            | 4,07%              | 2,11%                      | 3,40%               | 3,02%                         | 3,88%                |

### Listado de municipios canarios participantes en la SEM 2021

|                         |                            |                       |                    |
|-------------------------|----------------------------|-----------------------|--------------------|
| Alajeró                 | Arrecife                   | Icod de los Vinos     | La Laguna          |
| La Oliva                | Las Palmas de Gran Canaria | Los Llanos de Aridane | Puerto del Rosario |
| Santa Lucía de Tirajana | Tacoronte                  |                       |                    |

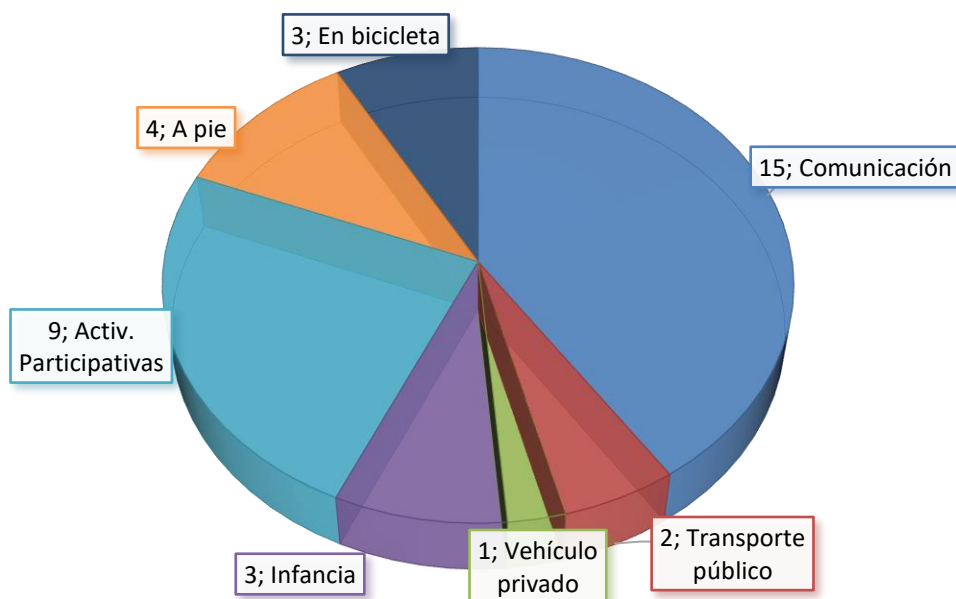
### Distribución de las medidas permanentes implementadas en las Islas Canarias





## Distribución de las actividades desarrolladas en las Islas Canarias

### Actividades en Canarias (Nº;Grupo)



## CANTABRIA

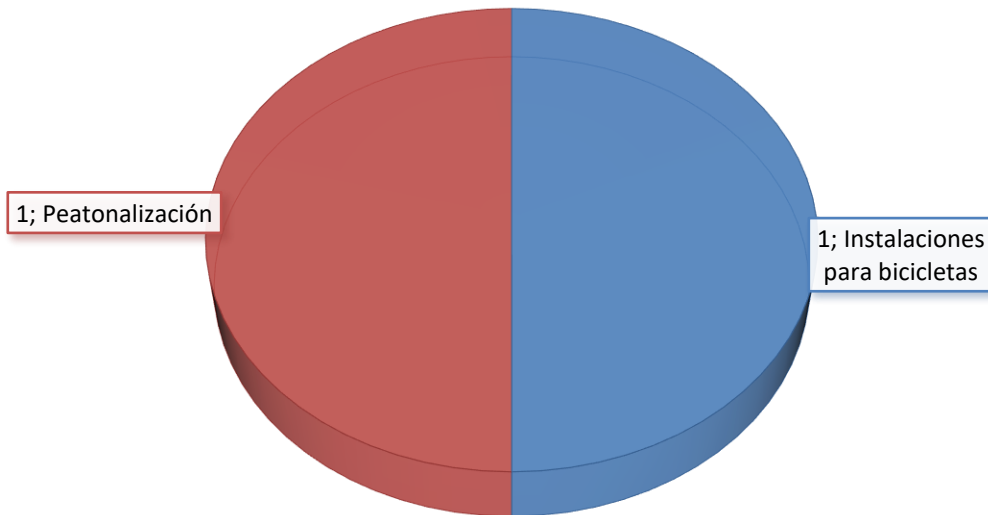
|                    | Nº de municipios | Población afectada | Nº de mun. con actividades | Nº de mun. con M.P. | Nº de mun. con Día Sin Coches | Participantes de Oro |
|--------------------|------------------|--------------------|----------------------------|---------------------|-------------------------------|----------------------|
| <b>CANTABRIA</b>   | <b>15</b>        | <b>250.390</b>     | <b>14</b>                  | <b>1</b>            | <b>12</b>                     | <b>1</b>             |
| Totales nacionales | 463              | 20.169.631         | 380                        | 265                 | 199                           | 129                  |
| % CA / España      | 3,24%            | 1,24%              | 3,68%                      | 0,38%               | 6,03%                         | 0,78%                |

### Listado de municipios cántabros participantes en la SEM 2021

|           |           |         |                        |
|-----------|-----------|---------|------------------------|
| Ampuero   | Argoños   | Arnuero | Camargo                |
| Colindres | Escalante | Laredo  | Liendo                 |
| Limpias   | Miengo    | Noja    | Ramales de la Victoria |
| Rasines   | Santander | Voto    |                        |

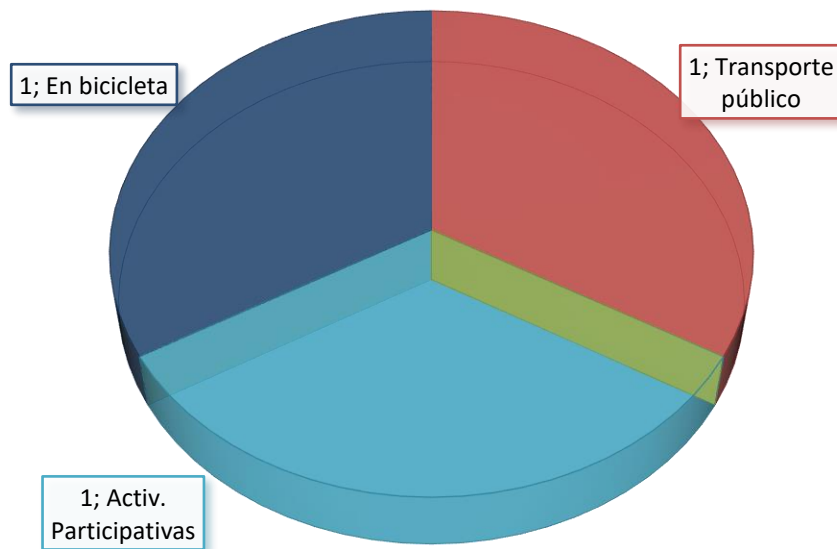
Distribución de las medidas permanentes implementadas en Cantabria

Medidas Permanentes en Cantabria (Nº;Grupo)



Distribución de las actividades desarrolladas en Cantabria

Actividades en Cantabria (Nº;Grupo)



## CASTILLA Y LEÓN

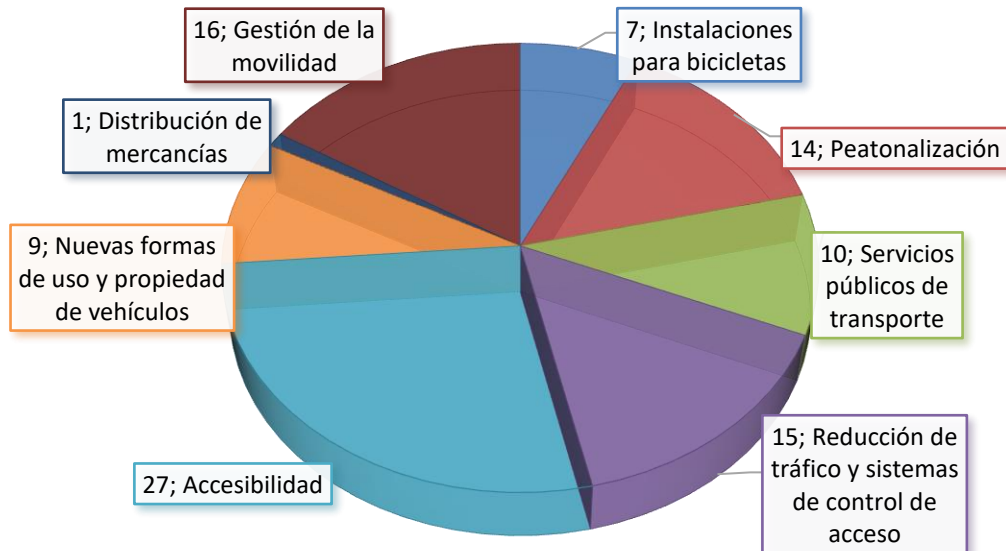
|                           | Nº de municipios | Población afectada | Nº de mun. con actividades | Nº de mun. con M.P. | Nº de mun. con Día Sin Coches | Participantes de Oro |
|---------------------------|------------------|--------------------|----------------------------|---------------------|-------------------------------|----------------------|
| <b>CASTILLA Y LEÓN</b>    | <b>17</b>        | <b>1.311.646</b>   | <b>15</b>                  | <b>13</b>           | <b>13</b>                     | <b>9</b>             |
| <b>Totales nacionales</b> | 463              | 20.169.631         | 380                        | 265                 | 199                           | 129                  |
| <b>% CA / España</b>      | 3,67%            | 6,50%              | 3,95%                      | 4,91%               | 6,53%                         | 6,98%                |

### Listado de municipios castellanoleoneses participantes en la SEM 2021

|                         |                 |                      |                          |
|-------------------------|-----------------|----------------------|--------------------------|
| Astorga                 | Belorado        | Benavente            | Burgos                   |
| Carbajosa de la Sagrada | Laguna de Duero | León                 | Miranda de Ebro          |
| Palencia                | Ponferrada      | Salamanca            | San Cristóbal de Segovia |
| Segovia                 | Valladolid      | Villanueva de Argaño | Villasur de Herreros     |
| Zamora                  |                 |                      |                          |

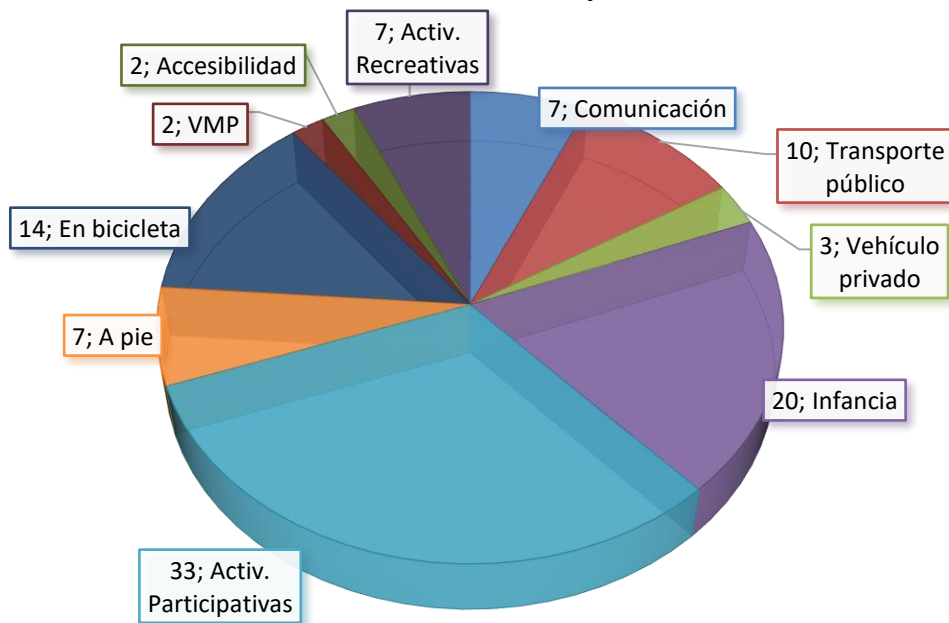
## Distribución de las medidas permanentes implementadas en Castilla y León

### Medidas Permantentes en Castilla y León (Nº;Grupo)



## Distribución de las actividades desarrolladas en Castilla y León

### Actividades en Castilla y León (Nº;Grupo)



## CASTILLA-LA MANCHA

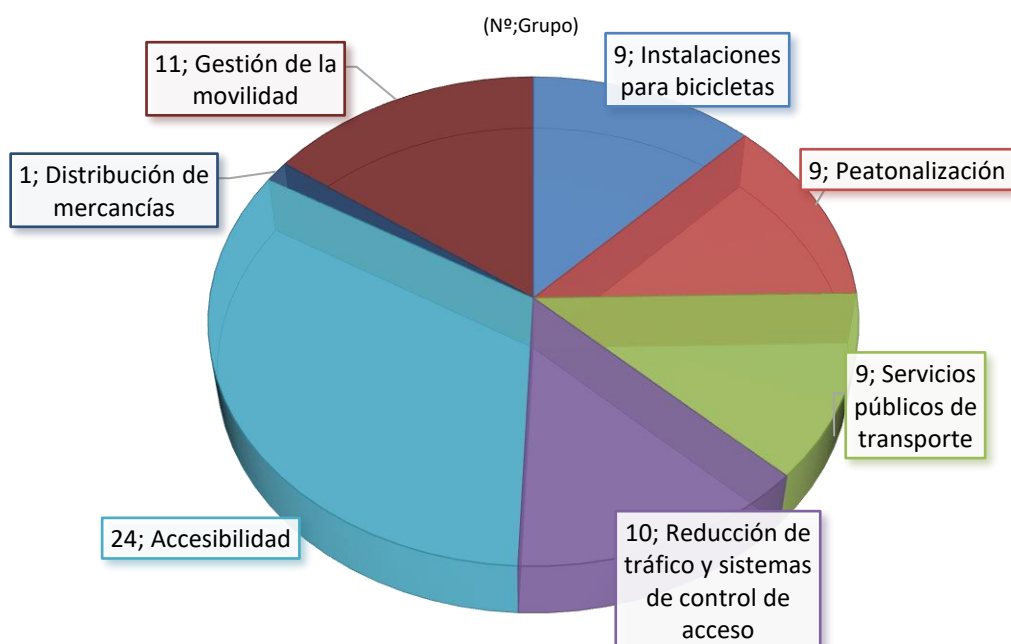
|                           | Nº de municipios | Población afectada | Nº de mun. con actividades | Nº de mun. con M.P. | Nº de mun. con Día Sin Coches | Participantes de Oro |
|---------------------------|------------------|--------------------|----------------------------|---------------------|-------------------------------|----------------------|
| <b>CASTILLA-LA MANCHA</b> | <b>7</b>         | <b>355.609</b>     | <b>6</b>                   | <b>6</b>            | <b>4</b>                      | <b>4</b>             |
| <b>Totales nacionales</b> | 463              | 20.169.631         | 380                        | 265                 | 199                           | 129                  |
| <b>% CA / España</b>      | 1,51%            | 1,76%              | 1,58%                      | 2,26%               | 2,01%                         | 3,10%                |

### Listado de municipios castellano-manchegos participantes en la SEM 2021

|            |                     |             |           |
|------------|---------------------|-------------|-----------|
| Albacete   | Azuqueca de Henares | Ciudad Real | Galápagos |
| Madridejos | Puertollano         | Torrijos    |           |

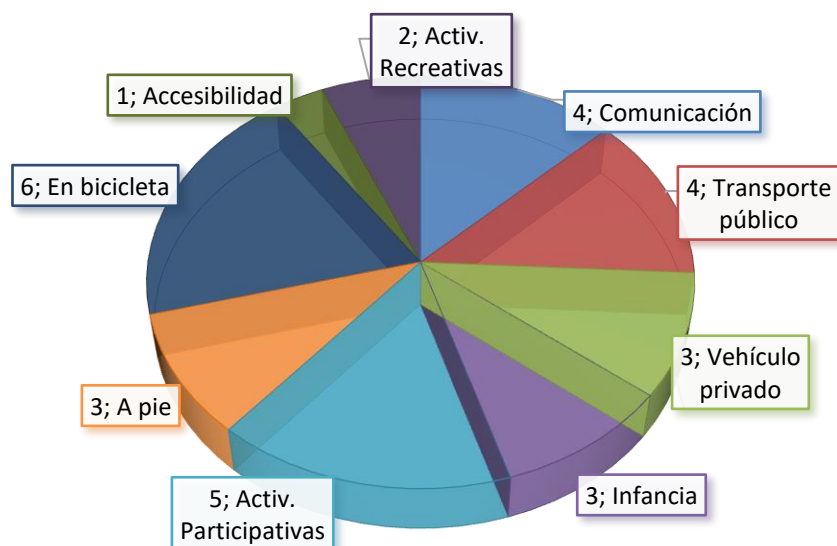
### Distribución de las medidas permanentes implementadas en Castilla y León

## Medidas Permanentes en Castilla-La Mancha



## Distribución de las actividades desarrolladas en Castilla y León

### Actividades en Castilla-La Mancha (Nº;Grupo)



## CATALUÑA

|                           | Nº de municipios | Población afectada | Nº de mun. con actividades | Nº de mun. con M.P. | Nº de mun. con Día Sin Coches | Participantes de Oro |
|---------------------------|------------------|--------------------|----------------------------|---------------------|-------------------------------|----------------------|
| <b>CATALUÑA</b>           | <b>231</b>       | <b>5.663.043</b>   | <b>178</b>                 | <b>117</b>          | <b>49</b>                     | <b>31</b>            |
| <b>Totales nacionales</b> | <b>463</b>       | <b>20.169.631</b>  | <b>380</b>                 | <b>265</b>          | <b>199</b>                    | <b>129</b>           |
| <b>% CA / España</b>      | <b>49,89%</b>    | <b>28,08%</b>      | <b>46,84%</b>              | <b>44,15%</b>       | <b>24,62%</b>                 | <b>24,03%</b>        |

### Listado de municipios catalanes participantes en la SEM 2021

|            |           |            |           |
|------------|-----------|------------|-----------|
| Abrera     | Ager      | Agramunt   | Agullana  |
| Aiguafreda | Aiguaviva | Albesa     | Alcanar   |
| Alcoletge  | Alguaire  | Almacelles | Almatret  |
| Almenar    | Alpicat   | Alt Urgell | Altafulla |

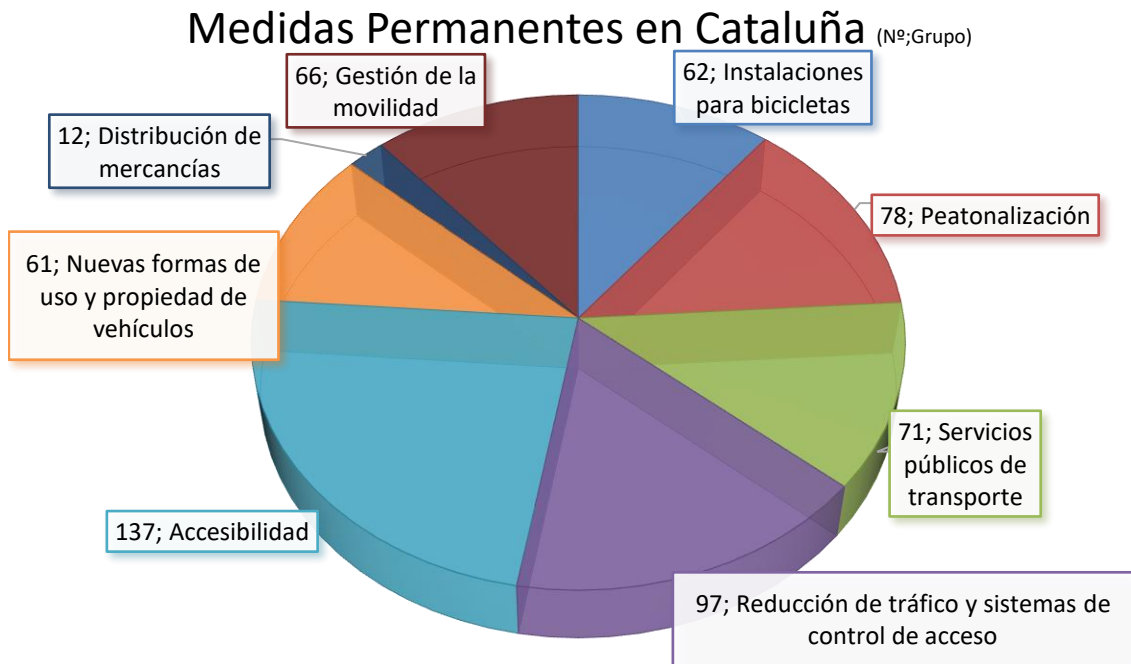
|                      |                         |                         |                       |
|----------------------|-------------------------|-------------------------|-----------------------|
| Amer                 | Arbeca                  | Arbúcies                | Argentona             |
| Ascó                 | Aspa                    | Avinyonet de Puigventós | Badalona              |
| Badia del Vallès     | Bagà                    | Balaguer                | Balsareny             |
| Banyoles             | Barberà de Vallès       | Barcelona               | Begues                |
| Bellví               | Benavent de Segrià      | Berga                   | Bescanó               |
| Blanes               | Boadella i les Escaules | Bolvir                  | Borredà               |
| Breda                | Calaf                   | Caldes de Malavella     | Caldes de Montbui     |
| Calonge i Sant       | Camarles                | Camós                   | Cardedeu              |
| Cassà de la Selva    | Castellar del Vallès    | Castellbisbal           | Castelldefels         |
| Castelló d'Empúries  | Castell-Platja d'Aro    | Castellví de Rosanes    | Celrà                 |
| Centelles            | Cercs                   | Cerdanyola del Vallès   | Cervera               |
| Constantí            | Corbera de Llobregat    | Corbins                 | Cornella de Llobregat |
| Cunit                | El Bruc                 | El Masnou               | El Palau d'Anglesola  |
| El Soleràs           | El Vendrell             | Els Alamús              | Esparreguera          |
| Espolla              | Falset                  | Figueres                | Foradada              |
| Fornells de la Selva | Gavà                    | Ginestar                | Girona                |
| Golmés               | Gualba                  | Guardiola de Berguedà   | Guissona              |
| Gurb                 | Horta de Sant Joan      | Igualada                | Isona i Conca Dellà   |
| Ivars d'Urgell       | La Cellera de Ter       | La Fatarella            | La Granja d'Escarp    |
| La Llagosta          | La Nou de Berguedà      | La Palma d'Ebre         | La Pobla de Lillet    |
| La Pobla de Segur    | La Selva del Camp       | La Sentiu de Sió        | La Seu d'Urgell       |

|                            |                         |                             |                           |
|----------------------------|-------------------------|-----------------------------|---------------------------|
| La Tallada d'Empordà       | La Vall d'en Bas        | L'Albagés                   | L'Albi                    |
| L'Albiol                   | L'Aldea                 | Les Avellanes i Santa Linya | Les Borges Blanques       |
| Les Franqueses del Vallès  | Les Preses              | l'Escala                    | L'Hospitalet de Llobregat |
| Llagostera                 | Llançà                  | Llardecans                  | Lleida                    |
| Lliça de Vall              | Lloret de Mar           | Malgrat de Mar              | Manlleu                   |
| Manresa                    | Martorell               | Masllorenç                  | Miralcamp                 |
| Mollerussa                 | Montbrió del Camp       | Montcada i Reixac           | Montferrer                |
| Montgat                    | Montmeló                | Montoliu de Lleida          | Navarcles                 |
| Navata                     | Olesa de Montserrat     | Olius                       | Olot                      |
| Palafolls                  | Palafrugell             | Pallejà                     | Parets del Vallès         |
| Peralada                   | Prats I Sansor          | Preixana                    | Preixens                  |
| Renau                      | Reus                    | Riells i Viabrea            | Ripoll                    |
| Ripollet                   | Riudarenes              | Riudellots de la Selva      | Roda de Ter               |
| Roquetes                   | Rubí                    | Sabadell                    | Saldes                    |
| Sallent                    | Salt                    | Sant Adrià de Besòs         | Sant Andreu de Llavaneres |
| Sant Antoni de Vilamajor   | Sant Boi de Llobregat   | Sant Cugat del Vallès       | Sant Feliu de Codines     |
| Sant Feliu de Guíxols      | Sant Feliu de Llobregat | Sant Fost de Campsentelles  | Sant Gregori              |
| Sant Guim de Freixenet     | Sant Hilari Sacalm      | Sant Jaume d'Enveja         | Sant Joan de Vilatorrada  |
| Sant Joan de les Abadesses | Sant Joan de Mollet     | Sant Joan Despí             | Sant Julià de Cerdanyola  |

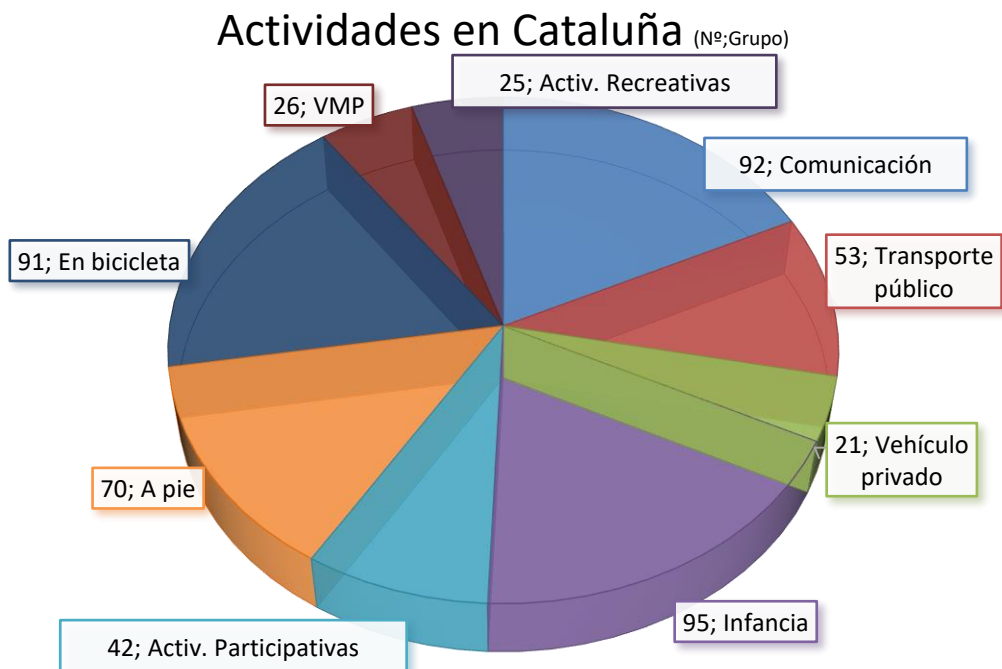


|                          |                          |                                      |                             |
|--------------------------|--------------------------|--------------------------------------|-----------------------------|
| Sant Just Desvern        | Sant Llorenç de la Muga  | Sant Pere de Riudebitlles            | Sant Quintí de Mediona      |
| Sant Sadurní d'Anoia     | Sant Vicenç de Castellet | Santa Coloma de Cervelló             | Santa Coloma de Gramenet    |
| Santa Cristina d'Aro     | Santa Eulàlia de Ronçana | Santa Margarida i els Monjos         | Santa Maria de Palautordera |
| Santa Perpètua de Mogoda | Seròs                    | Setcases                             | Sidamon                     |
| Sitges                   | Solsona                  | Soses                                | Tarragona                   |
| Tàrrrega                 | Térmens                  | Terrassa                             | Tiana                       |
| Tiurana                  | Torelló                  | Torrebeses                           | Torrefarrera                |
| Torrelameu               | Torre-Serona             | Torroella de Montgri                 | Ulldecona                   |
| Vacarisses               | Vallcebre                | Vandellòs i l'Hospitalet de l'Infant | Vic                         |
| Vidreres                 | Vielha e Mijaran         | Vilablareix                          | Vilada                      |
| Viladecans               | Viladecavalls            | Vilafant                             | Vilafranca del Penedès      |
| Vilajuiga                | Vilanova de Bellpuig     | Vilanova del Camí                    | Vilanova                    |
| Vilanova i la Geltrú     | Vila-rodona              | Vila-sacra                           | Vilassar de Dalt            |
| Vilassar de Mar          | Vilobí d'Onyar           | Vinaixa                              |                             |

## Distribución de las medidas permanentes implementadas en Cataluña



## Distribución de las actividades desarrolladas en Cataluña



## COMUNIDAD VALENCIANA

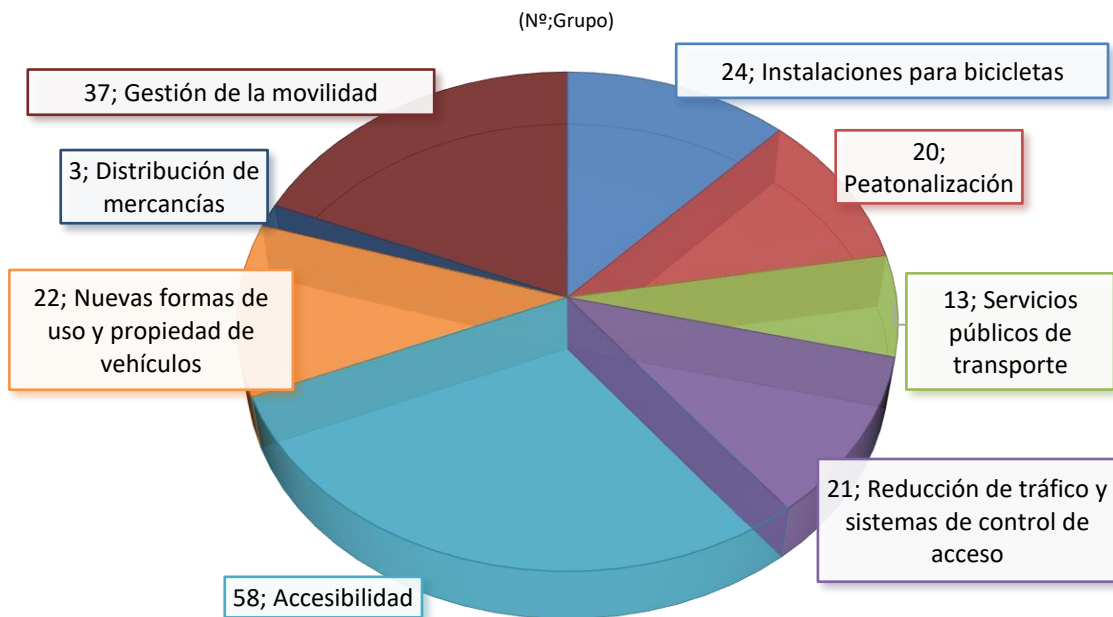
|                           | Nº de municipios | Población afectada | Nº de mun. con actividades | Nº de mun. con M.P. | Nº de mun. con Día Sin Coches | Participantes de Oro |
|---------------------------|------------------|--------------------|----------------------------|---------------------|-------------------------------|----------------------|
| <b>COM. VALENCIANA</b>    | <b>30</b>        | <b>1.654.806</b>   | <b>28</b>                  | <b>23</b>           | <b>23</b>                     | <b>18</b>            |
| <b>Totales nacionales</b> | 463              | 20.169.631         | 380                        | 265                 | 199                           | 129                  |
| <b>% CA / España</b>      | 6,48%            | 8,20%              | 7,37%                      | 8,68%               | 11,56%                        | 13,95%               |

### Listado de municipios valencianos participantes en la SEM 2021

|                       |             |                |                         |
|-----------------------|-------------|----------------|-------------------------|
| Alaquas               | Alicante    | Benidorm       | Bigastro                |
| Castellón de la Plana | El Campello | Elx            | Gata de Gorgos          |
| Godella               | La Eliana   | La Vall d'Uixó | L'Alcúdia               |
| Llíria                | Montserrat  | Novelda        | Orihuela                |
| Paiporta              | Picanya     | Picassent      | Pilar de la Horadada    |
| Quart de Poblet       | Requena     | Sagunto        | San Vicente del Raspeig |
| Sant Joan D'Alacant   | Torrent     | Torrevieja     | Vila-real               |
| Villena               | Xirivella   |                |                         |

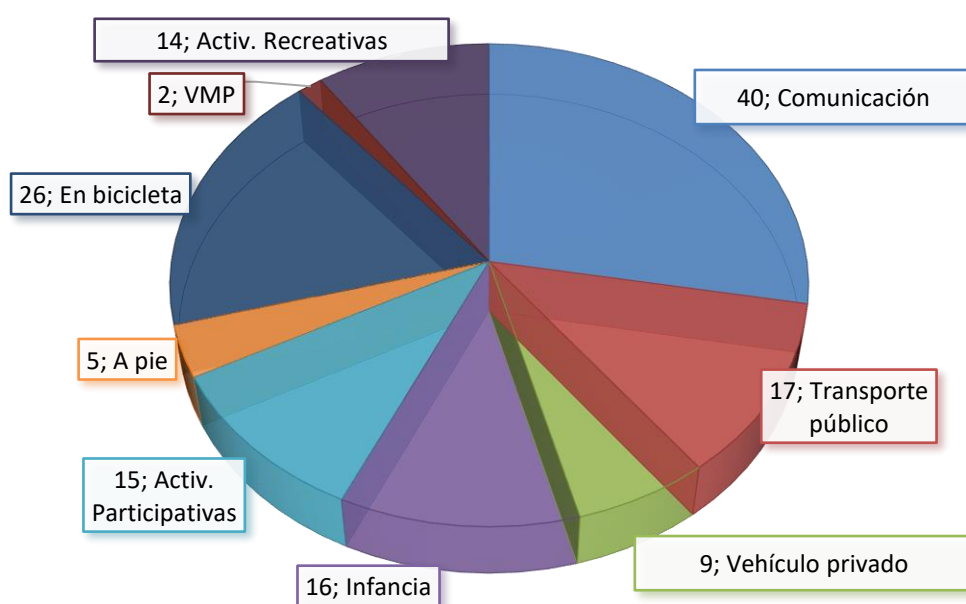
## Distribución de las medidas permanentes implementadas en la Com. Valenciana

### Medidas Permanentes en la C. Valenciana



## Distribución de las actividades desarrolladas en la Comunidad Valenciana

### Actividades en la C. Valenciana



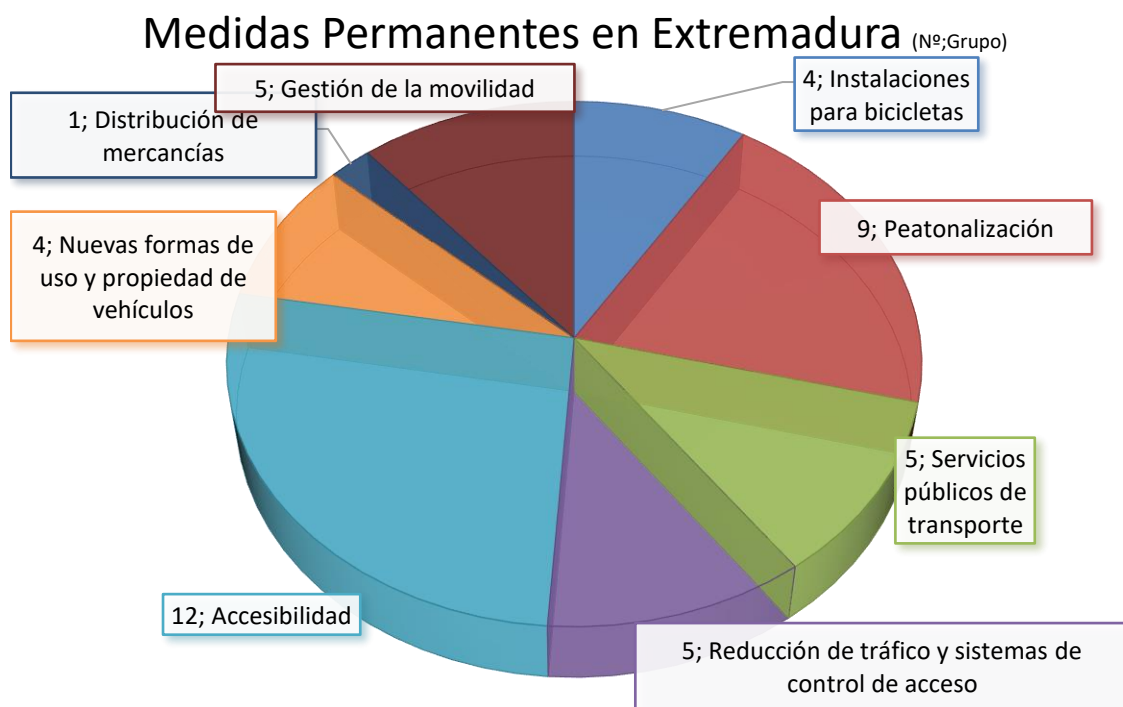
## EXTREMADURA

|                           | Nº de municipios | Población afectada | Nº de mun. con actividades | Nº de mun. con M.P. | Nº de mun. con Día Sin Coches | Participantes de Oro |
|---------------------------|------------------|--------------------|----------------------------|---------------------|-------------------------------|----------------------|
| <b>EXTREMADURA</b>        | <b>8</b>         | <b>229.930</b>     | <b>7</b>                   | <b>8</b>            | <b>6</b>                      | <b>5</b>             |
| <b>Totales nacionales</b> | 463              | 20.169.631         | 380                        | 265                 | 199                           | 129                  |
| <b>% CA / España</b>      | 1,73%            | 1,14%              | 1,84%                      | 3,02%               | 3,02%                         | 3,88%                |

### Listado de municipios extremeños participantes en la SEM 2021

|                |           |                           |                         |
|----------------|-----------|---------------------------|-------------------------|
| Alagón del Río | Cáceres   | Casar de Cáceres          | Don Benito              |
| Miajadas       | Plasencia | Villafranca de los Barros | Villanueva de la Serena |

### Distribución de las medidas permanentes implementadas en Extremadura



## Distribución de las actividades desarrolladas en Extremadura



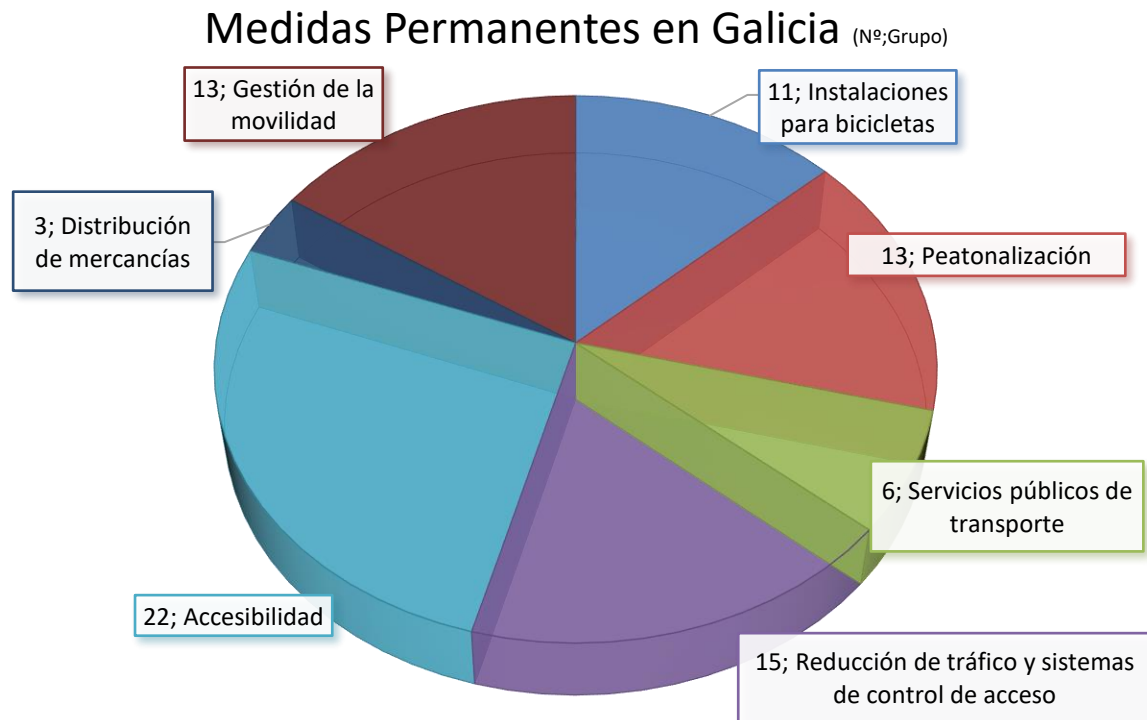
## GALICIA

|                           | Nº de municipios | Población afectada | Nº de mun. con actividades | Nº de mun. con M.P. | Nº de mun. con Día Sin Coches | Participantes de Oro |
|---------------------------|------------------|--------------------|----------------------------|---------------------|-------------------------------|----------------------|
| <b>GALICIA</b>            | <b>10</b>        | <b>832.039</b>     | <b>9</b>                   | <b>9</b>            | <b>7</b>                      | <b>6</b>             |
| <b>Totales nacionales</b> | 463              | 20.169.631         | 380                        | 265                 | 199                           | 129                  |
| <b>% CA / España</b>      | 2,16%            | 4,13%              | 2,37%                      | 3,40%               | 3,52%                         | 4,65%                |

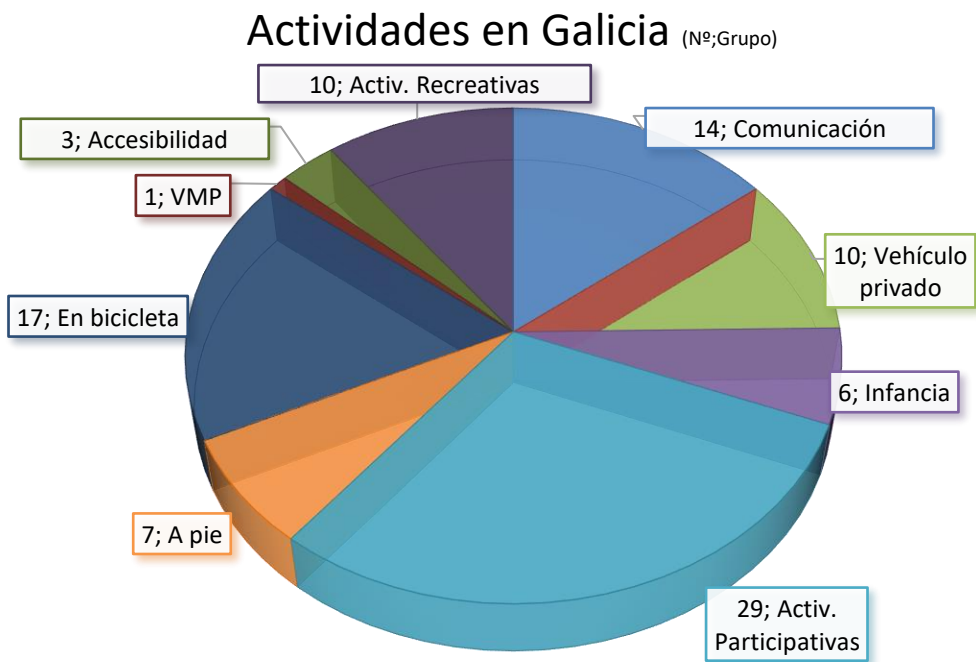
## Listado de municipios gallegos participantes en la SEM 2021

|                        |        |        |            |
|------------------------|--------|--------|------------|
| A Coruña               | Ames   | Baiona | Burela     |
| Cedeira                | Ferrol | Narón  | Ponteareas |
| Santiago de Compostela | Vigo   |        |            |

## Distribución de las medidas permanentes implementadas en Galicia



## Distribución de las actividades desarrolladas en Galicia



## MADRID

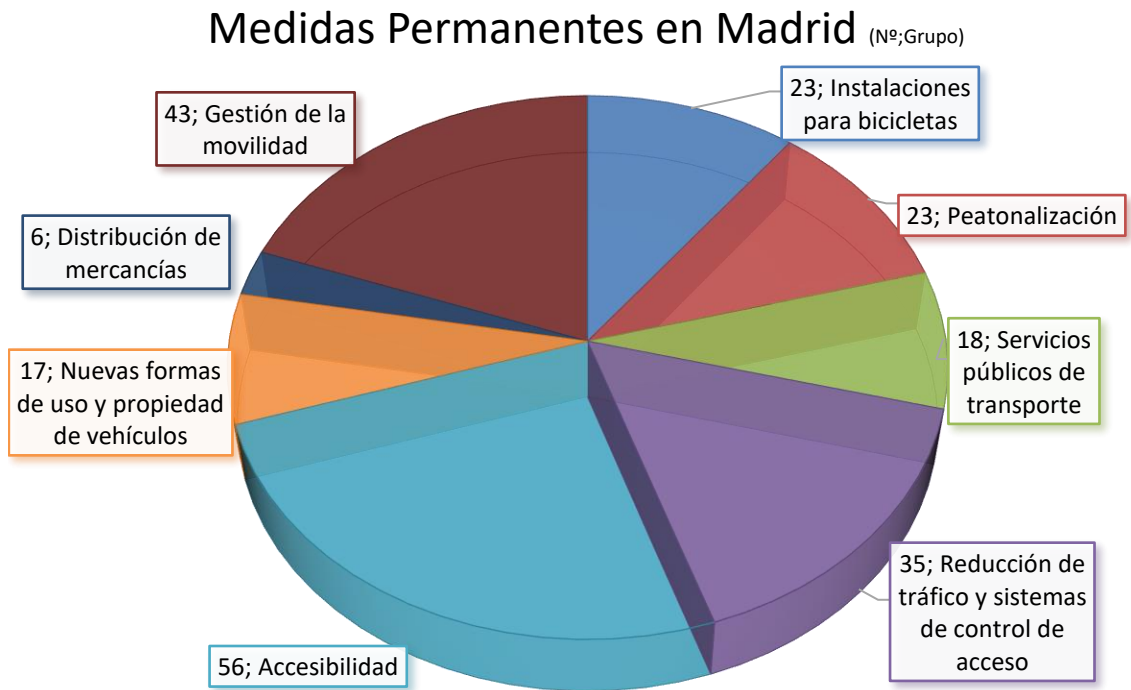
|                           | Nº de municipios | Población afectada | Nº de mun. con actividades | Nº de mun. con M.P. | Nº de mun. con Día Sin Coches | Participantes de Oro |
|---------------------------|------------------|--------------------|----------------------------|---------------------|-------------------------------|----------------------|
| <b>MADRID</b>             | <b>24</b>        | <b>2.097.570</b>   | <b>21</b>                  | <b>19</b>           | <b>12</b>                     | <b>9</b>             |
| <b>Totales nacionales</b> | 463              | 20.169.631         | 380                        | 265                 | 199                           | 129                  |
| <b>% CA / España</b>      | 5,18%            | 10,40%             | 5,53%                      | 7,17%               | 6,03%                         | 6,98%                |

### Listado de municipios madrileños participantes en la SEM 2021

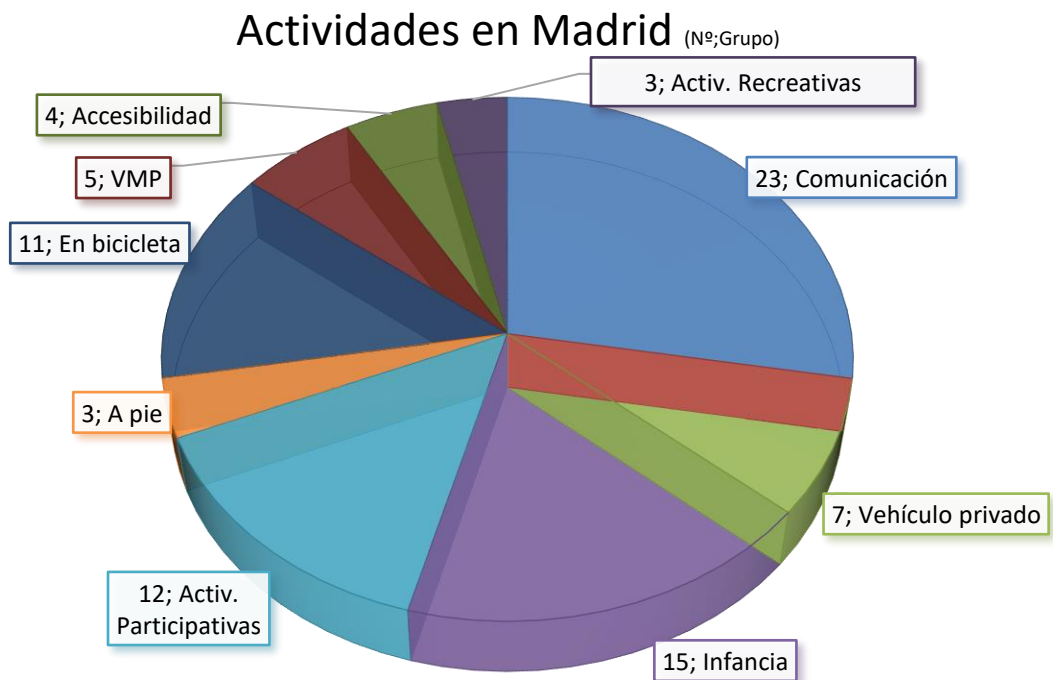
|                   |                            |                        |                                |
|-------------------|----------------------------|------------------------|--------------------------------|
| Alcalá de Henares | Alcobendas                 | Alcorcón               | Alpedrete                      |
| Aranjuez          | Collado Villalba           | Coslada                | El Boalo, Cerceda y Mataelpino |
| Fuenlabrada       | Getafe                     | Hoyo de Manzanares     | Las Rozas de Madrid            |
| Leganés           | Majadahonda                | Móstoles               | Pinto                          |
| Rivas Vaciamadrid | San Sebastián de los Reyes | Torrejón de la Calzada | Torrelorones                   |
| Tres Cantos       | Valdemorillo               | Valdemoro              | Villalbilla                    |



## Distribución de las medidas permanentes implementadas en la Com. de Madrid



## Distribución de las actividades desarrolladas en la Comunidad de Madrid



## MURCIA

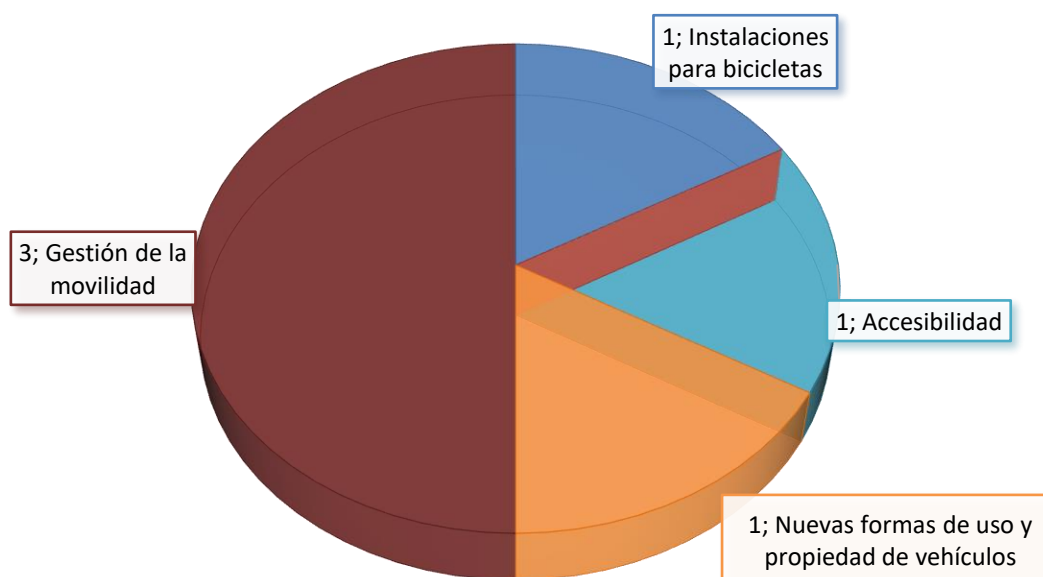
|                           | Nº de municipios | Población afectada | Nº de mun. con actividades | Nº de mun. con M.P. | Nº de mun. con Día Sin Coches | Participantes de Oro |
|---------------------------|------------------|--------------------|----------------------------|---------------------|-------------------------------|----------------------|
| <b>MURCIA</b>             | <b>8</b>         | <b>940.412</b>     | <b>6</b>                   | <b>3</b>            | <b>6</b>                      | <b>3</b>             |
| <b>Totales nacionales</b> | 463              | 20.169.631         | 380                        | 265                 | 199                           | 129                  |
| <b>% CA / España</b>      | 1,73%            | 4,66%              | 1,58%                      | 1,13%               | 3,02%                         | 2,33%                |

### Listado de municipios murcianos participantes en la SEM 2021

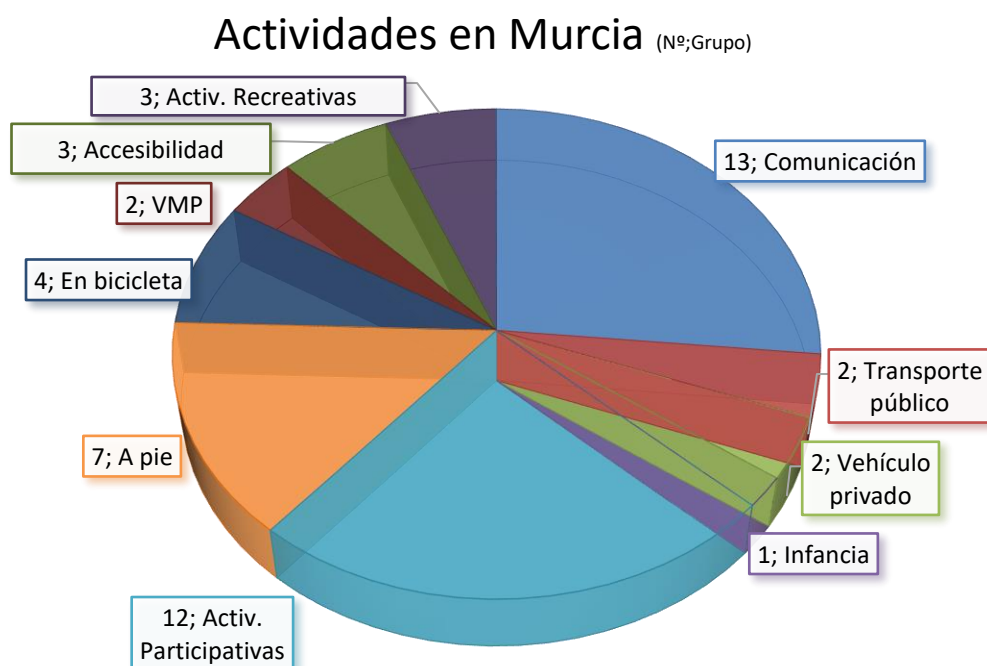
|              |                  |           |            |
|--------------|------------------|-----------|------------|
| Alcantarilla | Campos del Río   | Cartagena | Jumilla    |
| Lorca        | Molina de Segura | Murcia    | San Javier |

### Distribución de las medidas permanentes implementadas en la Región de Murcia

#### Medidas Permanentes en Murcia (Nº;Grupo)



## Distribución de las actividades desarrolladas en la Región de Murcia



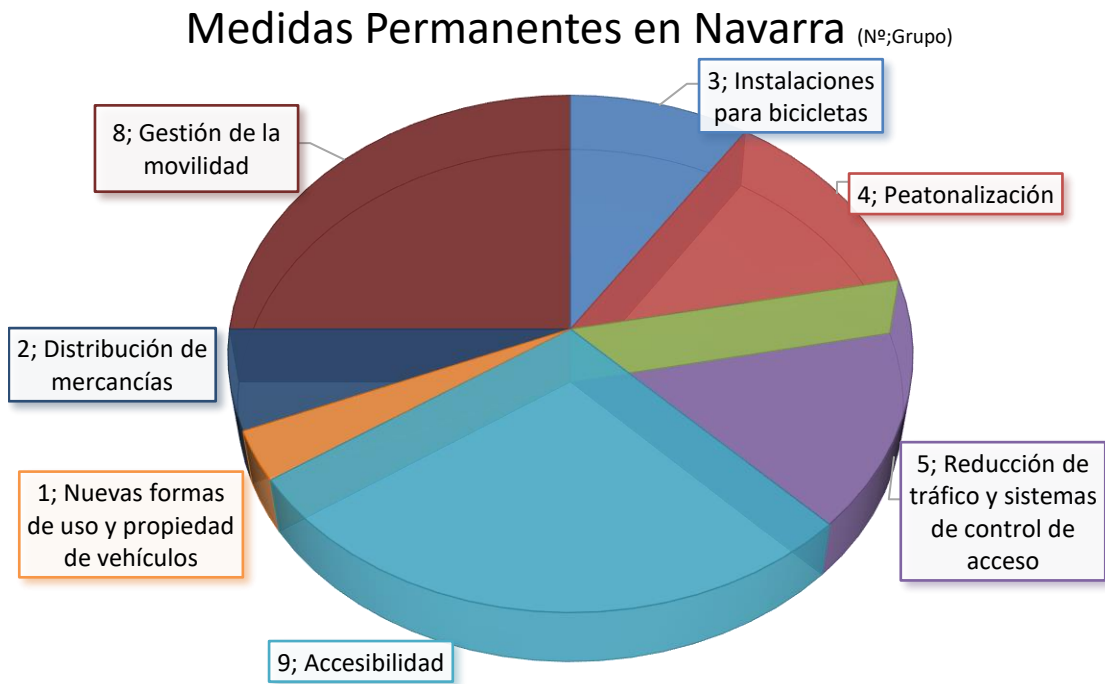
## NAVARRA

|                           | Nº de municipios | Población afectada | Nº de mun. con actividades | Nº de mun. con M.P. | Nº de mun. con Día Sin Coches | Participantes de Oro |
|---------------------------|------------------|--------------------|----------------------------|---------------------|-------------------------------|----------------------|
| <b>NAVARRA</b>            | <b>5</b>         | <b>277.110</b>     | <b>5</b>                   | <b>3</b>            | <b>2</b>                      | <b>2</b>             |
| <b>Totales nacionales</b> | 463              | 20.169.631         | 380                        | 265                 | 199                           | 129                  |
| <b>% CA / España</b>      | 1,08%            | 1,37%              | 1,32%                      | 1,13%               | 1,01%                         | 1,55%                |

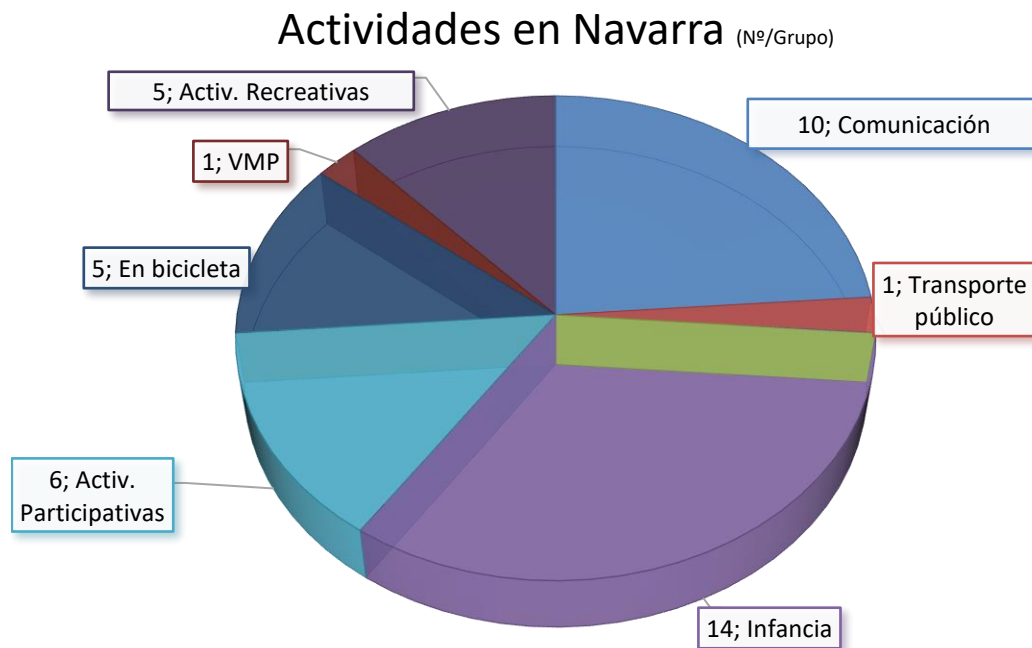
## Listado de municipios navarros participantes en la SEM 2021

|          |                 |                        |          |
|----------|-----------------|------------------------|----------|
| Barañáin | Estella-Lizarra | Noáin (Valle de Elorz) | Pamplona |
| Tudela   |                 |                        |          |

## Distribución de las medidas permanentes implementadas en Navarra



## Distribución de las actividades desarrolladas en Navarra



## PAÍS VASCO

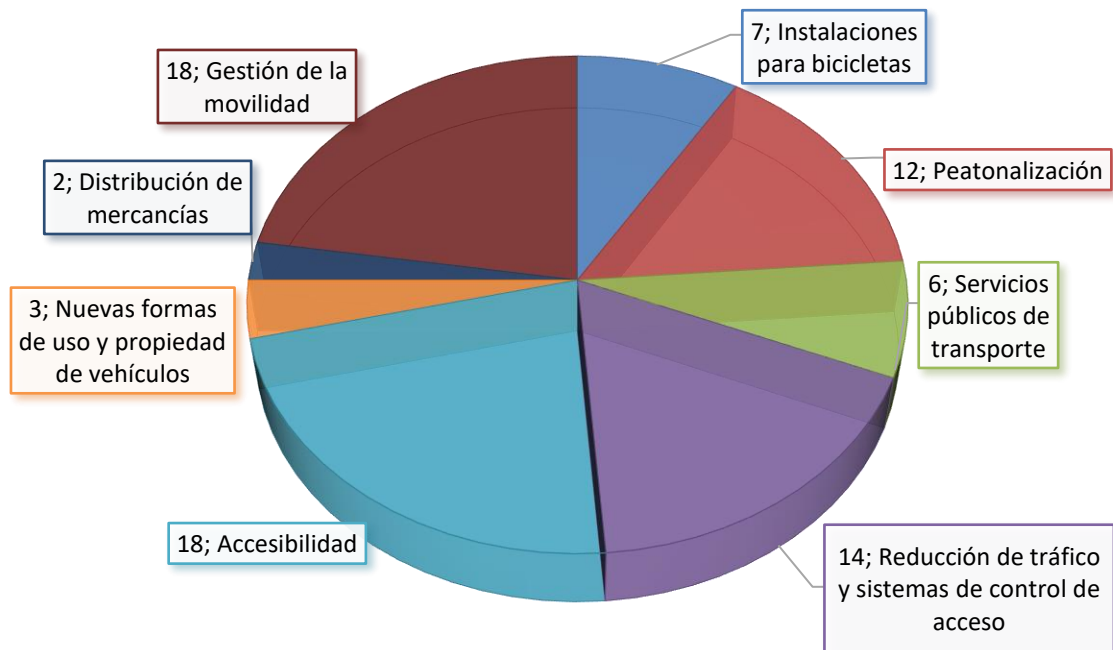
|                           | Nº de municipios | Población afectada | Nº de mun. con actividades | Nº de mun. con M.P. | Nº de mun. con Día Sin Coches | Participantes de Oro |
|---------------------------|------------------|--------------------|----------------------------|---------------------|-------------------------------|----------------------|
| <b>PAÍS VASCO</b>         | <b>21</b>        | <b>1.016.483</b>   | <b>20</b>                  | <b>11</b>           | <b>7</b>                      | <b>4</b>             |
| <b>Totales nacionales</b> | 463              | 20.169.631         | 380                        | 265                 | 199                           | 129                  |
| <b>% CA / España</b>      | 4,54%            | 5,04%              | 5,26%                      | 4,15%               | 3,52%                         | 3,10%                |

### Listado de municipios vascos participantes en la SEM 2021

|                 |          |                        |           |
|-----------------|----------|------------------------|-----------|
| Abanto Zierbena | Arrasate | Astigarragako Udala    | Bakio     |
| Barakaldo       | Bilbao   | Donostia-San Sebastián | Durango   |
| Eibar           | Elciego  | Elvillar-Bilar         | Ermua     |
| Errenteria      | Getxo    | Hondarribia            | Idiazabal |
| Irun            | Mungia   | Zalla                  | Zarautz   |
| Zuia            |          |                        |           |

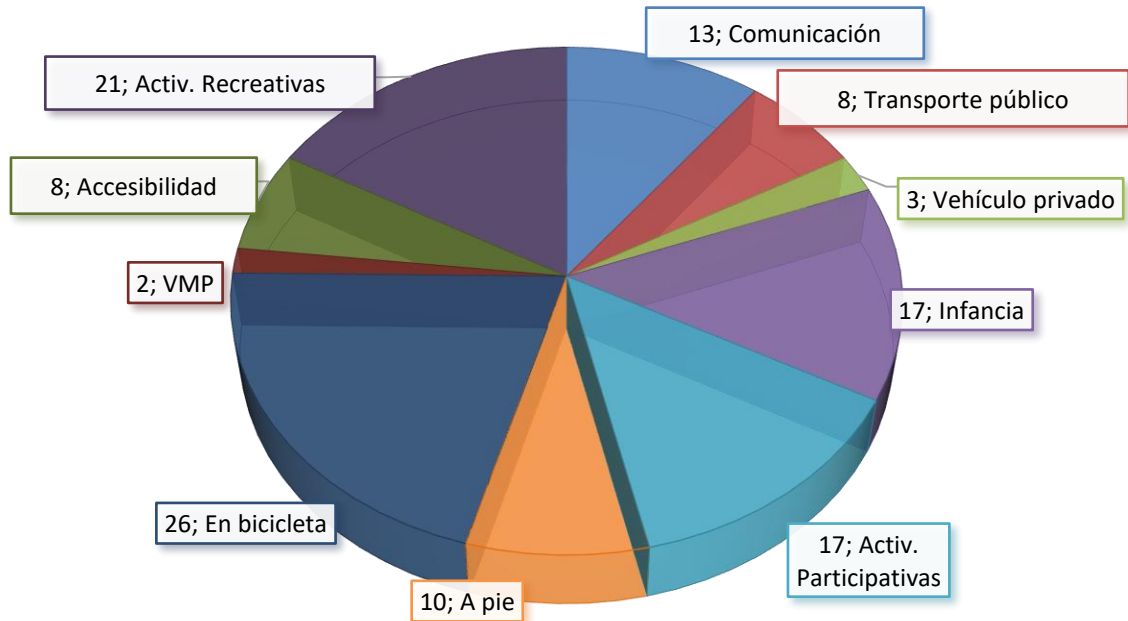
## Distribución de las medidas permanentes implementadas en el País Vasco

### Medidas Permanentes en el País Vasco (Nº;Grupo)



## Distribución de las actividades desarrolladas en el País Vasco

### Actividades en el País Vasco (Nº;Grupo)



## LA RIOJA

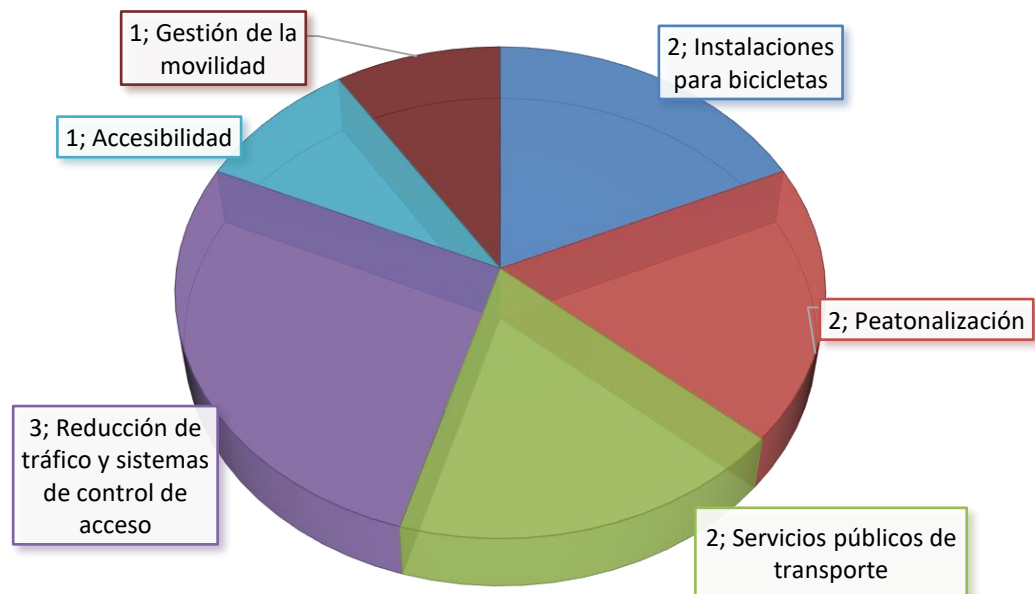
|                           | Nº de municipios | Población afectada | Nº de mun. con actividades | Nº de mun. con M.P. | Nº de mun. con Día Sin Coches | Participantes de Oro |
|---------------------------|------------------|--------------------|----------------------------|---------------------|-------------------------------|----------------------|
| <b>LA RIOJA</b>           | <b>2</b>         | <b>178.107</b>     | <b>2</b>                   | <b>1</b>            | <b>1</b>                      | <b>1</b>             |
| <b>Totales nacionales</b> | 463              | 20.169.631         | 380                        | 265                 | 199                           | 129                  |
| <b>% CA / España</b>      | 0,43%            | 0,88%              | 0,53%                      | 0,38%               | 0,50%                         | 0,78%                |

### Listado de municipios riojanos participantes en la SEM 2021

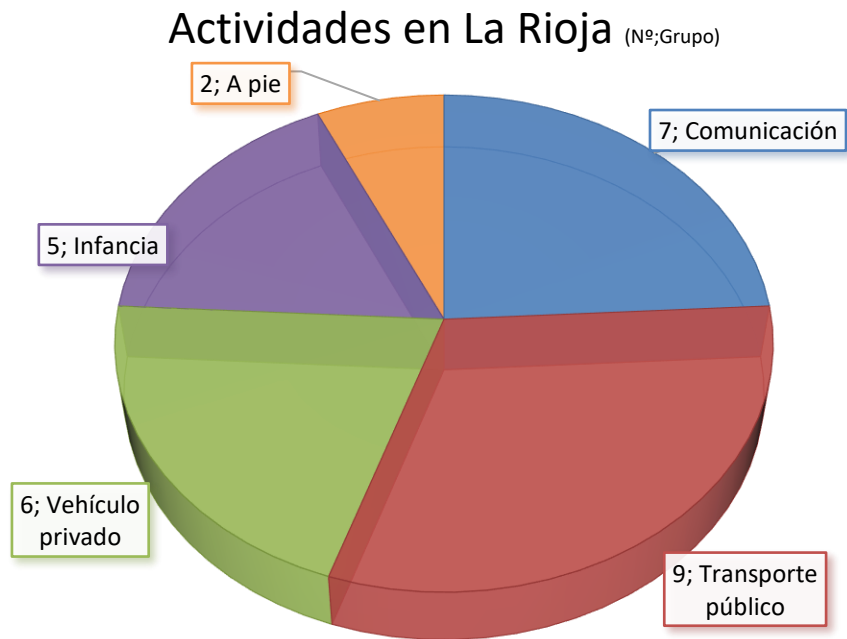
|           |         |
|-----------|---------|
| Calahorra | Logroño |
|-----------|---------|

### Distribución de las medidas permanentes implementadas en La Rioja

#### Medidas Permanentes en La Rioja (Nº;Grupo)



## Distribución de las actividades desarrolladas en La Rioja



## MELILLA

|                | Nº de municipios | Población afectada | Nº de mun. con actividades | Nº de mun. con M.P. | Nº de mun. con Día Sin Coches | Participantes de Oro |
|----------------|------------------|--------------------|----------------------------|---------------------|-------------------------------|----------------------|
| <b>MELILLA</b> | <b>1</b>         | <b>85.000</b>      | <b>1</b>                   | <b>0</b>            | <b>1</b>                      | <b>0</b>             |



## Distribución de las actividades desarrolladas en Melilla

### Actividades en Melilla (Nº;Grupo)

