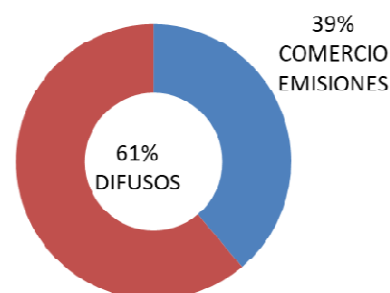


EMISIONES DE GASES DE EFECTO INVERNADERO EN ESPAÑA SECTORES DIFUSOS — AÑO 2016

PARTICIPACIÓN EN EL CÁMPUTO GENERAL DE EMISIONES

Sectores cubiertos por el comercio de derechos de emisión	126,2
Sectores difusos	198,5
Total	324,7

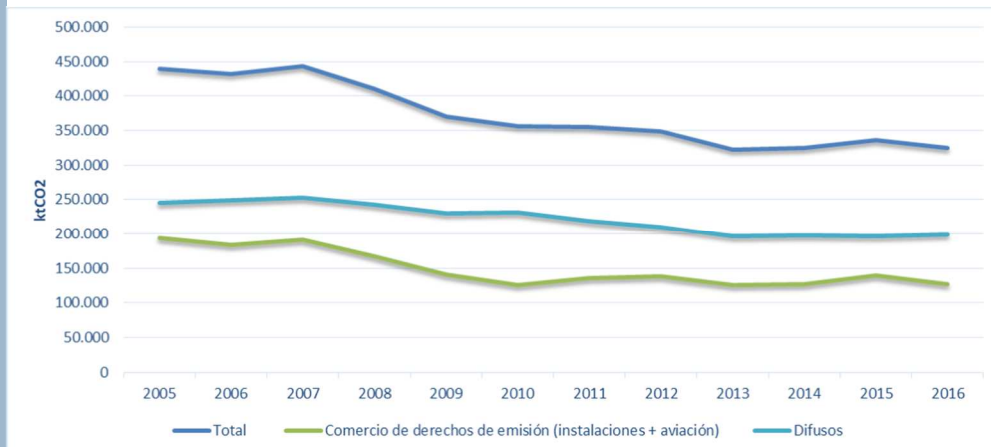
Emisiones por sectores en MtCO₂eq



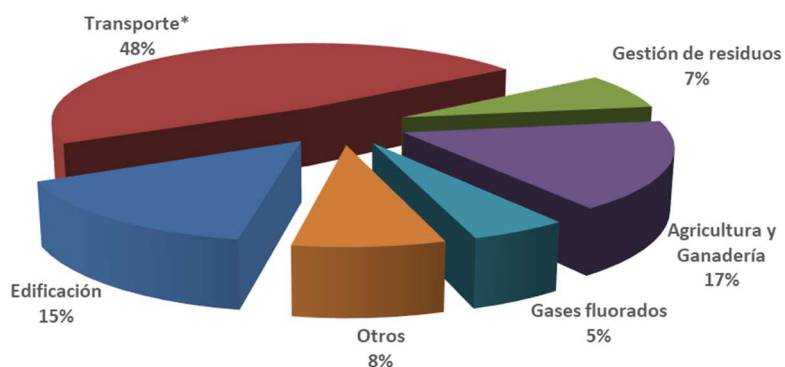
Los **sectores difusos** se corresponden con los sectores:

- Residencial, comercial e institucional
- Transporte
- Gestión de residuos
- Agrícola y ganadero
- Gases fluorados
- Industria no sujeta al comercio de emisiones

EVOLUCIÓN DE LAS EMISIONES



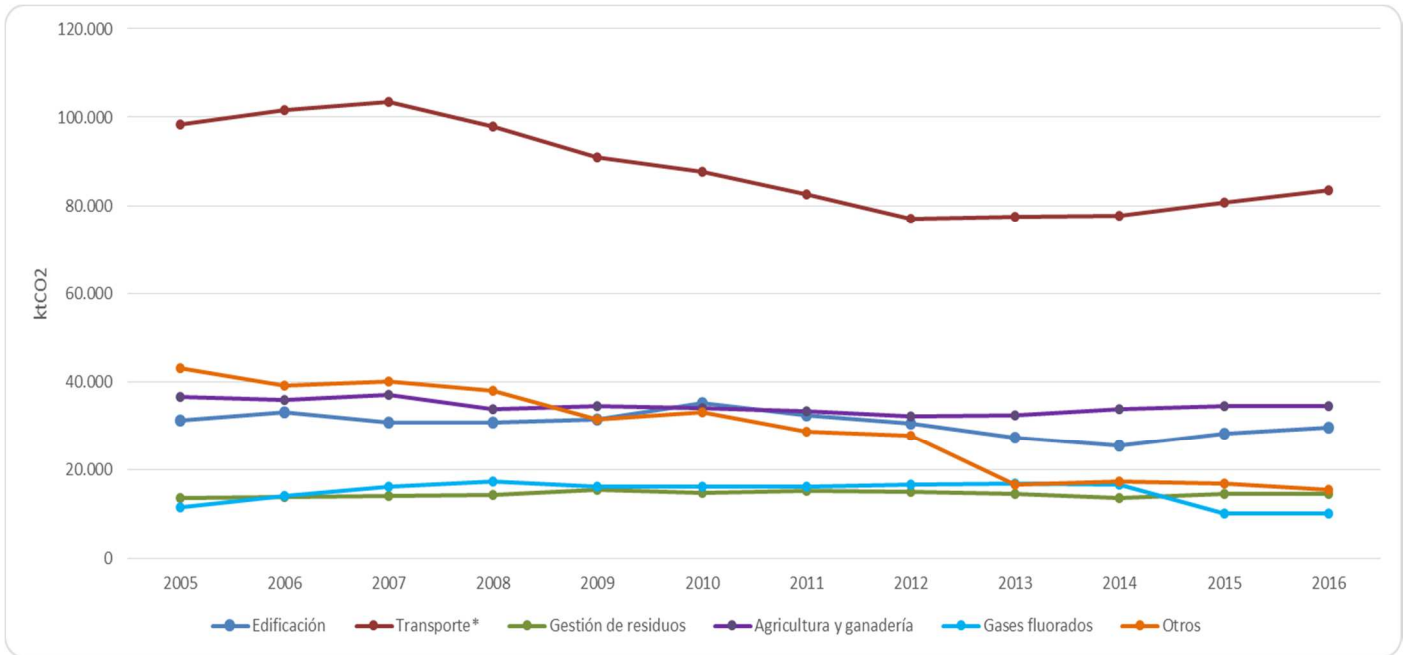
DISTRIBUCIÓN DE LOS SECTORES DIFUSOS



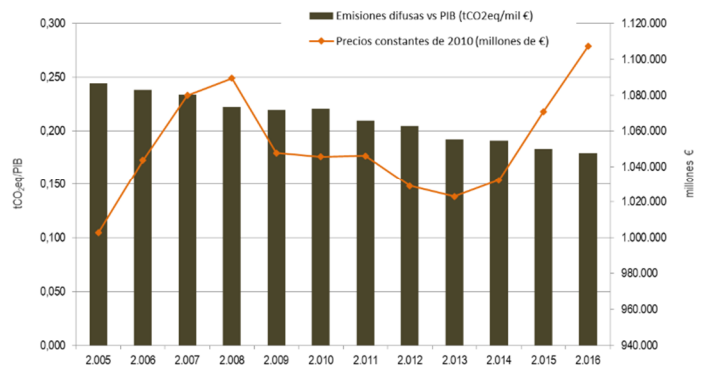
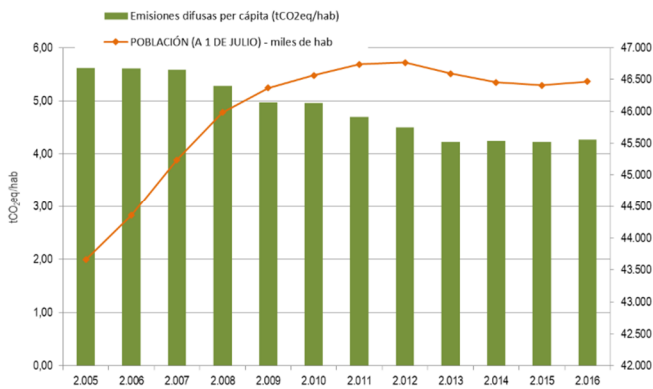
*Incluye maquinaria agrícola, forestal y pesca

NOTA: la información disponible sobre emisiones de gases de efecto invernadero incluida en el inventario nacional refleja la serie histórica desde 1990 hasta dos años antes del año de edición de dicho inventario. El inventario se publica el 15 de marzo de cada año

EVOLUCIÓN POR SECTORES



INDICADORES: POBLACIÓN y PIB



Elaborado a partir de:

Inventario de emisiones de gases de efecto invernadero de España. Años 1990-2016. (MITECO)
<https://www.mapama.gob.es/es/calidad-y-evaluacion-ambiental/temas/sistema-espanol-de-inventario-sei-/Inventario-GEI.aspx>

Aplicación de la Ley 1/2005. Análisis global y sectorial. Año 2017 (MITECO)
<http://www.magrama.gob.es/es/cambio-climatico/temas/comercio-de-derechos-de-emision/el-comercio-de-derechos-de-emision-en-espana/evaluacion-y-cumplimiento/>